

Uputstvo za upotrebu

Denver BAS-24800L Senior 4G Black



Tehnoteka je online destinacija za upoređivanje cena i karakteristika bele tehnike, potrošačke elektronike i IT uređaja kod trgovinskih lanaca i internet prodavnica u Srbiji. Naša stranica vam omogućava da istražite najnovije informacije, detaljne karakteristike i konkurentne cene proizvoda.

Posetite nas i uživajte u ekskluzivnom iskustvu pametne kupovine klikom na link:

<https://tehnoteka.rs/p/denver-bas-24800l-senior-4g-black-akcija-cena/>



denver



BAS-24800L

Denver.eu

03/2026



FR

Cet appareil, ses
cordons, ses accessoires
et ses batteries sont
recyclables

À DÉPOSER
EN MAGASIN



OU

À DÉPOSER
EN DÉCHÈTERIE



Points de collecte sur www.quefairedemesdechets.fr
Privilégiez la réparation ou le don de votre appareil !

Sigurnosne informacije

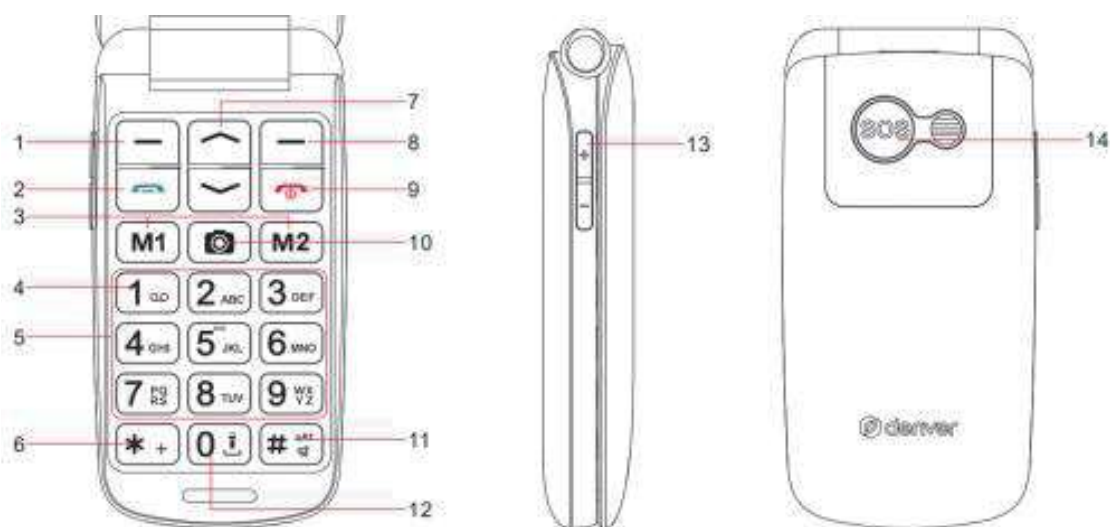
Prije prve uporabe pažljivo pročitajte sigurnosne upute te ih sačuvajte za ubuduće.

1. Upozorenje: Proizvod sadrži punjivu litij-ionsku bateriju.
2. Proizvod držite izvan dohvata djece i kućnih ljubimaca kako ih ne bi žvakali ili progutali.
3. Raspon radne i skladišne temperature proizvoda je od 0 stupnjeva Celzijusa do 40 stupnjeva Celzijusa. Temperature ispod ili iznad ovog raspona mogu utjecati na normalno funkcioniranje proizvoda i također utjecati na trajanje baterije.
4. Nikad ne otvarajte proizvod. Nemojte dodirivati unutarnje elektroničke komponente jer biste mogli doživjeti strujni udar. Popravke ili održavanje treba izvoditi isključivo kvalificirano osoblje.
5. Ne izlažite uređaj ili bateriju visokim temperaturama, vodi, vlazi ili izravnoj sunčevoj svjetlosti! Jer će to utjecati na normalno djelovanje opreme i trajanje baterije.
6. Uređaj nije vodonepropusan. Ako voda ili strani predmeti dospiju u uređaj, to može dovesti do požara ili električnog udara. Ako voda ili strani predmet dospiju u uređaj, odmah ga prestanite upotrebljavati.
7. Nepravilne metode punjenja, poput dugotrajnog punjenja ili brzog punjenja, mogu utjecati na trajnost baterije.
8. Ne koristite dodatnu opremu koja nije originalna s proizvodom jer to može dovesti do nepravilnog rada proizvoda.
9. Iz ekoloških razloga, ovaj paket ne uključuje punjač. Ovaj uređaj može se napajati većinom USB adaptera za napajanje i kabelom s USB Type-C priključkom.

Denver A/S zadržava pravo na ispravke tiskarskih pogrešaka

Denver A/S nije odgovoran za bilo kakve tehničke ili tipografske pogreške i zadržava pravo uvođenja promjena u proizvod i priručnike bez prethodne obavijesti. Ako otkrijete netočnost ili propuste, obavijestite nas na adresi na poledini.

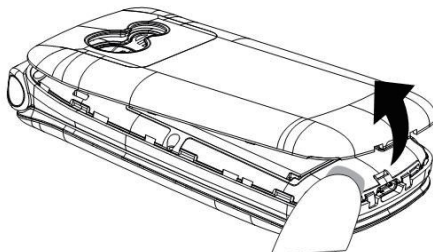
1 Pregled



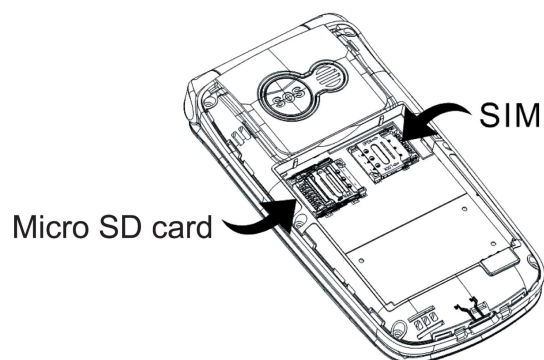
1. Uđite u podizbornik 1. Za odabir opcije koja je prikazana u donjem lijevom kutu zaslona i potvrdu odabira.
2. Javljanje ili pokretanje poziva, u stanju pripravnosti: pritisnite za otvaranje Povijesti poziva.
3. Tipka za brzo biranje – M1/M2.
4. Dugo pritisnite za pozivanje svoje govorne pošte.
5. Numerički i abecedni gumbi.
6. Tipka zvjezdice.
7. Tipke gore/dolje. Ovim tipkama krećite se kroz izbornike.
8. Uđite u podizbornik 2. Za odabir opcije koja je prikazana u donjem desnom kutu zaslona.
9. Pritisnite i držite za uključivanje ili isključivanje, pritisnite za prekid poziva, u izbornicima: pritisnite za izlaz.
10. Kamera.
11. Upotrijebite tipku za prebacivanje između metoda unosa abc, ABC, Abc i 123. Pritisnite i držite ovu tipku za prebacivanje između načina zvonjave i isključenog zvuka.
12. Pritisnite i držite gumb za uključivanje ili isključivanje bljeskalice.
13. Kontrole glasnoće.
14. Gumb za hitni slučaj.

2. Postavljanje telefona

Uklonite stražnji poklopac telefona. Otvor je u donjem lijevom kutu. Noktom možete podići poklopac.

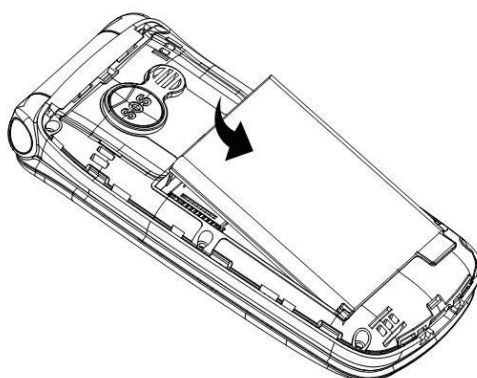


Umetnite SIM karticu(e) u držač kao što je prikazano na donjoj slici, čipom okrenutim prema dolje. SIM kartice nisu sadržane. SIM kartice i kontaktna točka lako će se oštetiti ogrebotinama i savijanjem. Budite oprezni. SIM: Nano SIM



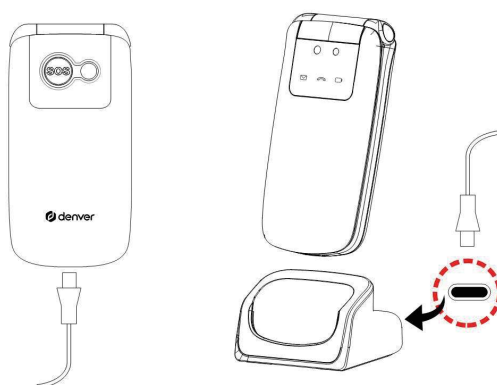
Ovaj korak je neobavezan i potreban je samo za pohranu slika, videozapisa ili drugih multimedijских datoteka. Umetnite microSD karticu (maks. 32 GB) u utor za karticu kao što je prikazano dolje sa zlatnim kontaktima okrenutima prema dolje. MicroSD kartica nije uključena.

Umetnite bateriju u utor za bateriju.



Vratite stražnji poklopac. Čut ćete klik kada ga postavite.

Prije nego što počnete koristiti telefon, napunite bateriju adapterom za napajanje najmanje 4 sata. (Adapter za napajanje nije uključen, ali su uključeni USB kabel i postolje za punjenje.)



3. Postavke u slučaju nužde

Pažljivo pročitajte upute i postavite funkciju kontakata za hitne slučajeve u skladu s vašim potrebama. Možete spremići do pet kontakata za hitne slučajeve (članova obitelji, prijatelja i službenih institucija).

U hitnom slučaju pritisnite i držite gumb za hitne slučajeve na pozadini telefona. Pet unaprijed postavljenih brojeva automatski će se birati redoslijedom kojim ste ih spremili. Ako nije moguće dobiti bilo koga biranjem prvog broja, automatski će se birati drugi broj. Ako nije moguće dobiti bilo koga biranjem drugog broja, automatski će se birati treći broj itd. (Telefon će najviše tri puta proći kroz popis od pet brojeva.)

Istovremeno sa svakim hitnim pozivom kontaktu će biti poslana tekstna poruka (SMS).

Tijekom hitnog poziva, ton upozorenja oglašavat će se stalno kako bi upozorio bilo koga u blizini te osobu koju zovete.

4. Opće poništavanje

Možete vratiti sve tvorničke postavke telefona (kôd za vraćanje na tvorničke postavke: 1234)

5. Funkcija upravljanja energijom.

Kako biste produljili trajanje baterije, možete ograničiti maksimalnu razinu napunjenosti na 80 % omogućavanjem opcije „Optimizirano punjenje“ u nastavku tako da odaberete Postavke-Postavke telefona-Zaštita punjenja, pa odaberete Uklj. kako biste omogućili upravljanje optimiziranim punjenjem. Punjenje će se zaustaviti kada baterija dosegne 80 % kapaciteta. Punjenje će započeti tek kad razina baterije padne na 75 %. Kada odaberete „ISKLJ.“, ova funkcija će se isključiti. Baterija se može napuniti do 100 %, no punjenje će započeti tek kad razina baterije padne na 95 %. Preporučuje se da funkcija upravljanja napajanjem ostane omogućena duže vrijeme jer to može produljiti životni vijek baterije.

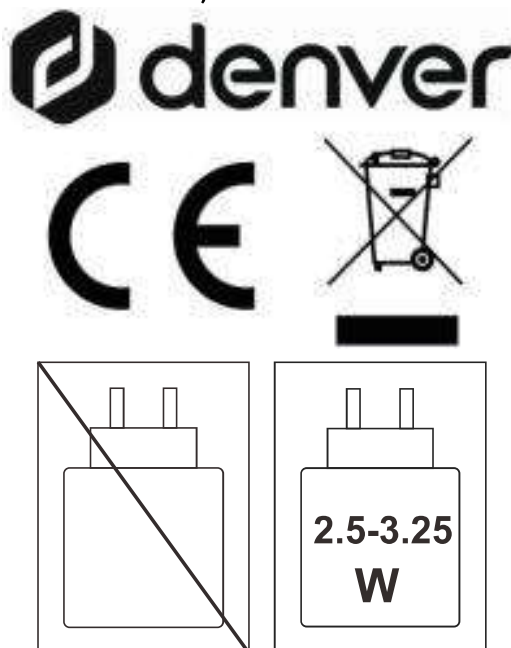
Isključivanje Bluetooth funkcije može povećati vreme čekanja za pet posto. Isključivanje funkcije FM-a produljit će trajanje baterije za 15 % nego kada je uključena.

Upozorenje!

- Sadrži litijevu bateriju!
- Ne pokušavajte otvoriti proizvod!
- Ne izlažite ga toplini, vodi, vlazi i direktnoj sunčevoj svjetlosti!
- Za punjenje koristite isključivo originalni punjač isporučen s proizvodom!

Imajte na umu – Svi proizvodi podložni su promjeni bez ikakve obavijesti. Ograđujemo se od pogrešaka i propusta u priručniku.

SVA PRAVA PRIDRŽANA, AUTORSKA PRAVA DENVER A/S



Električna i elektronička oprema i priložene baterije sadrže materijale, komponente i tvari koje mogu biti opasne po vaše zdravlje i okoliš ako se s otpadnim materijalom (odbačena električna i elektronička oprema i baterije) ne postupa na ispravan način.

Električna i elektronička oprema i baterije označene su simbolom prekrižene kante za otpatke, prikazanim gore. Ovaj simbol označava da električnu i elektroničku opremu i baterije ne treba odlagati s drugim kućnim otpadom, već ih treba odlagati odvojeno.

Kao krajnji korisnik, važno je svoje korištene baterije predati u odgovarajući i tome namijenjen objekt. Na taj način osiguravate recikliranje baterija u skladu sa zakonodavstvom i bez štete okolišu.

Svi gradovi imaju uspostavljene sabirne punktove gdje se električna i elektronička oprema i baterije mogu besplatno predati na postajama za reciklažu i drugim sabirnim mjestima ili ih prikupiti od domaćinstava. Dodatne informacije dostupne su u tehničkom odjelu vašeg grada.

Denver A/S ovime izjavljuje da je radijska oprema tipa BAS-24800L u skladu s Direktivom 2014/53/EU. Puni tekst EU Izjave o sukladnosti dostupan je na sljedećoj Internetskoj adresi: denver.eu te zatim kliknite na ikonu za pretraživanje u gornjoj traci stranice. Napišite broj modela: BAS-24800L. Unesite stranicu proizvođača, i CRVENA direktiva će se pojaviti ispod preuzimanja/ostalih preuzimanja.

Informacije o potrošnji energije u stanju pripravnosti/isključenosti i upravljanju napajanjem za proizvode koji su u skladu s Uredbom Komisije (EU) 2023/826 mogu se pronaći na sljedećoj internetskoj adresi: denver.eu, a zatim kliknite IKONU za pretraživanje u gornjem retku web-mjesta. Upišite broj modela: BAS-24800L i uđite na stranicu.

Radni raspon frekvencije:

Bluetooth: 2402 – 2480 MHz

Max. Izlazna snaga: <0.002W

FM:87.5 MHz - 108 MHz

GSM(900): TX: 880 - 914.8 MHz; RX: 925-960MHz

Max. Izlazna snaga: <1.645W

DCS(1800): TX: 1710-1785MHz; RX: 1805-1880MHZ

Max. Izlazna snaga: <0.872W

WCDMA Band 1: TX: 1920-1980MHz; RX: 2110-2170MHz

Max. Izlazna snaga: <0.1520W

WCDMA Band 8: TX: 880-915MHz; RX:925-960MHz

Max. Izlazna snaga: <0.149W

LTE Band 1: TX:1920-1980MHz; RX:2110-2170MHz

Max. Izlazna snaga: <0.147W

LTE Band 3: TX: 1710-1785MHz; RX: 1805-1880MHz

Max. Izlazna snaga: <0.159W

LTE Band 7: TX: 2500-2570MHz; RX: 2620-2690MHz

Max. Izlazna snaga: <0.153W

LTE Band 8: TX: 880-915MHz; RX: 925-960MHz

Max. Izlazna snaga: <0.148W

LTE Band 20: TX: 832-862MHz ; RX: 791-821MHz

Max. Izlazna snaga: <0.146W

DENVER A/S

Omega 5A, Soeften

DK-8382 Hinnerup

Danska

www.denver.eu

www.facebook.com/denver.eu

Contact

Main contact point: contact.hq@denver.eu

Nordics

Headquarter

Denver A/S
Omega 5A, Soeften
DK-8382 Hinnerup
Denmark

Phone: **+45 86 22 61 00**

(Push "1" for support)

E-Mail

For technical questions, please write to:

support.hq@denver.eu

For all other questions please write to:

contact.hq@denver.eu

Benelux

DENVER BENELUX B.V.

Barwoutswaarder 13C+D
3449 HE Woerden
The Netherlands

Phone: **0900-3437623**

E-Mail: **support.nl@denver.eu**

Spain/Portugal

DENVER SPAIN S.A

Ronda Augustes y Louis Lumiere, n° 23 – nave
16
Parque Tecnológico
46980 PATERNA
Valencia (Spain)

Spain

Phone: **+34 960 046 883**

Mail: **support.es@denver.eu**

Portugal:

Phone: **+35 1255 240 294**

E-Mail: **denver.service@satfiel.com**

Germany

Denver Germany GmbH Service

Service Center
Max-Emanuel-Str. 4
94036 Passau

Phone: **+49 851 379 369 40**

E-Mail

support.de@denver.eu

Monday - Thursday 09:00 - 16:30

Friday 09:00 - 14:00

Austria

Lurf Premium Service GmbH
Deutschstrasse 1
1230 Wien

Phone: **+43 1 904 3085**

E-Mail: **denver@lurfservice.at**

Poland

LetMeRepair Poland sp. z o.o.

ul. Częstochowska 140
62-800 Kalisz

Phone: **62 75 38 092**

E-Mail: **denver-service@letmerepair.pl**

Godziny pracy: 8 – 18 (poniedziałek – piątek)

If your country is not listed above,
please write an email to
contact.hq@denver.eu



Denver A/S
Omega 5A, Soeften
DK-8382 Hinnerup
Denmark

denver.eu
facebook.com/denver.eu



Ovaj dokument je originalno proizveden i objavljen od strane proizvođača, brenda Denver, i preuzet je sa njihove zvanične stranice. S obzirom na ovu činjenicu, Tehnoteka ističe da ne preuzima odgovornost za tačnost, celovitost ili pouzdanost informacija, podataka, mišljenja, saveta ili izjava sadržanih u ovom dokumentu.

Napominjemo da Tehnoteka nema ovlašćenje da izvrši bilo kakve izmene ili dopune na ovom dokumentu, stoga nismo odgovorni za eventualne greške, propuste ili netačnosti koje se mogu naći unutar njega. Tehnoteka ne odgovara za štetu nanесenu korisnicima pri upotrebi netačnih podataka. Ukoliko imate dodatna pitanja o proizvodu, ljubazno vas molimo da kontaktirate direktno proizvođača kako biste dobili sve detaljne informacije.

Za najnovije informacije o ceni, dostupnim akcijama i tehničkim karakteristikama proizvoda koji se pominje u ovom dokumentu, molimo posetite našu stranicu klikom na sledeći link:

<https://tehnoteka.rs/p/denver-bas-24800l-senior-4g-black-akcija-cena/>