

Uputstvo za upotrebu

BAUER stajler za kosu HCA-300

bauer
HOME APPLIANCES



Tehnoteka je online destinacija za upoređivanje cena i karakteristika bele tehnike, potrošačke elektronike i IT uređaja kod trgovinskih lanaca i internet prodavnica u Srbiji. Naša stranica vam omogućava da istražite najnovije informacije, detaljne karakteristike i konkurentne cene proizvoda.

Posetite nas i uživajte u ekskluzivnom iskustvu pametne kupovine klikom na link:

<https://tehnoteka.rs/p/bauer-stajler-za-kosu-hca-300-akcija-cena/>



STAJLER ZA KOSU HCA-300

UPUTSTVO ZA UPOTREBU

Molimo Vas da pažljivo pročitate ovo uputstvo pre upotrebe aparata kako biste se upoznali sa njegovim karakteristikama i načinom rada i održavanja. Uputstvo sačuvajte za eventualne buduće potrebe; ako ga dajete drugoj osobi na korišćenje prosledite i uputstvo zajedno sa aparatom.

VAŽNE SIGURNOSNE INSTRUKCIJE

OPASNOST - kako bi izbegli opasnost od strujnog udara, pridržavajte se sledećeg:

1. Odmah nakon upotrebe isključite aparat.
2. Ne koristite aparat za vreme kupanja, u blizini kade, tuša, bazena ili drugih posuda koje sadrže vodu.
3. Ne ostavljajte i ne odlažite aparat na mesto odakle može pasti u kadu, lavabo, toalet šolju itd.
4. Ne dozvolite da dođe u kontakt sa vodom ili drugom tečnošću.
5. Nemojte pokušavati da izvadite aparat koji je upao u vodu, odmah ga isključite sa električnog napajanja.

UPOZORENJE - Da biste smanjili rizik od opekotina, strujnog udara, povreda lica ili požara, pridržavajte se sledećeg:

1. Ovaj aparat namenjen je isključivo za kućnu upotrebu.
2. Aparat ne bi trebalo ostavljati bez nadzora ukoliko je uključen u struju.
3. Nije predviđeno da ovaj aparat upotrebljavaju osobe (uključujući decu) sa smanjenim fizičkim, motoričkim i mentalnim sposobnostima ili osobe ograničenih znanja i iskustava bez prisustva osobe zadužene za njihovu bezbednost, odnosno staranje. Deca se ne smeju igrati sa aparatom. Čišćenje i održavanje ne smeju vršiti deca bez nadzora.
4. Aparat mogu da koriste deca starija od 8 godina i osobe sa smanjenim fizičkim, motoričkim i mentalnim sposobnostima ili osobe ograničenih znanja i iskustava, ako su dobili instrukcije za ispravno i bezbedno korišćenje aparata uz razumevanje rizika od nepravilnog rukovanja; ili uz prisustvo osobe zadužene za njihovu bezbednost.
5. Deca nisu svesna potencijalne opasnosti od električnih uređaja. Neophodan je blizak nadzor kada deca koriste ovaj aparat.
6. Aparat koristite samo za predviđenu namenu, kako je opisano u ovom uputstvu, ne koristite dodatke koji nisu fabrički preporučeni od strane proizvođača.
7. Ne koristite aparat ako ima oštećenje kabla, utičnice, ako ne radi ispravno, ako je pao sa visine, ili bio u kontaktu sa vodom. Kontaktirajte ovlašćeni servis i odneti aparat na popravku.
8. Kabl držite dalje od zagrejanih površina. Ne zamotavajte kabl oko aparata.
9. Ne koristite aparat tokom spavanja.
10. Ne koristite na otvorenom prostoru, u blizini zapaljivih ili preparata pod pritiskom (sprejeva), otvorenog plamena.
11. Ne koristite produžni kabl sa ovim aparatom.
12. Tokom upotrebe segment za oblikovanje biće veoma vruć, izbegavajte blizak kontakt sa očima, vratom i kožom.
13. Ne koristite konvertor napona.
14. U slučaju oštećenja kabla, on mora biti zamenjen od strane stručne i kvalifikovane osobe, kako bi se izbegao rizik od strujnog udara.
15. Pre korišćenja aparata po prvi put, proverite da li napon u Vašoj električnoj mreži odgovara naponu naznačenom na samom aparatu (pločica na telu aparata). Aparat treba da se priključuje na utičnicu koja je zaštićena elektro-osiguračem od 30mA.
16. Segment za oblikovanje se zagreva prilikom rada, molimo Vas da obratite pažnju kako rukujete aparatom dok radi, kao i neko vreme nakon što ga isključite (dok se ne ohladi).
17. Pazite da kosa ne bude zaglavljena u otvor za oblikovanje tokom upotrebe. Nikada ne stavljajte strane predmete u otvor za uvijanje. Može doći do oštećenja kose, mehaničkog oštećenja ili strujnog udara.
18. Ne ostavljati uključen aparat na površinama koje nisu otporne na visoke temperature.
19. Kada koristite električne aparate, posebno ako su deca prisutna, osnovne mere predrastrožnosti moraju biti ispoštovane.

UPOZORENJE :



Ne koristite ovaj aparat u blizini kada, bazena ili drugih posuda koje sadrže vodu.

NE POTAPAJTE APARAT U VODU ! APARAT IJE VODOOTPORAN.

Ne dodirivati rukama grejne ploče tokom rada aparata.

Ne koristiti aparat na veštačkoj kosi, perikama ili dlakama kućnih ljubimaca.

Ovaj aparat je predviđen samo za upotrebu u zatvorenom prostoru (kuća, stan, vikendica), nikako ne koristiti u profesionalne/komercijalne svrhe, u protivnom gubi se pravo na garanciju. Aparat nije predviđen za upotrebu na otvorenom prostoru.

INSTRUKCIJE ZA UPOTREBU

Kada se prvi put uključi aparat, može se osetiti lagani miris sagorevanja i manjeg dima. To je uobičajeno i uzrokovano sagorevanjem ulja u rotirajućem mehanizmu.



1. Naponski kabl
2. Taster za Uključivanje / Isključivanje (On/Off)
3. Taster „MENI“ za odabir podešavanja
4. LCD displej
5. Tasteri za smer rada, promena podešavanja
6. Komora za uvijanje

UPOTREBA

1. Povezati naponski kabl
2. Pritisnuti i držati 2 sekunde taster za uključivanje/Isključivanje (ON/OFF)
3. Aparat se oglašava zvučnim signalom i aktivira se LCD displej
4. Pritiskom na taster MENI /- odaberite temperature, usmeravanje i vreme rada
5. Pritisnite A” za podešavanja
Temperature: 100°C/120°C/140°C/ 160°C/ 180°C/ 200°C
Smer rada : Levo ili Desno
Vreme rada – timer : 8, 10, 12, 14, 16, 18 sekundi
6. Aparat kreće sa zagrevanjem u roku od 5 sekundi nakon odabira željene temperature. Simbol za zagrevanja treperi (blinka) na displeju.
Vreme zagrevanja : 70-80 sekundi (160°C)
Prestaje sa blinkanjem i oglasi se zvučnim signalom “bip-bip” kada dostigne željenu temperature
7. Češljajte suhu kosu kako bi uklonili sve zapetljane i podelite kosu na manje delove, od kojih svaki nije širi od 1 cm. Stavite dno svakog dela kose u komoru otvora za uvijanje i pritisnite dugme "START" da biste aktivirali rotiranje i uvukli kosu u komoru.
8. Otpustite dugme “START” kada čujete prvi zvučni signal
9. Automatsko uvijanje je završeno kada čujete seriju zvučnih signala. Broj signala zavisi od odabranog vremena rada. Npr. ako je odabrano 8 sekundi, aparat se oglašava sa 8 zvučnih signala.

UPOZORENJE: Budite oprezni pri izboru temperatura i vremena uvijanja. Odabir previsoke temperature ili predugog vremena kovrčanja može prouzrokovati oštećenje kose. Deo za uvijanje sa rotirajućim mehanizmom se zagreva tokom rada ! Obratite pažnju i izbegavajte kontakt sa kožom, pogotovu oko ušiju, lica i vrata.






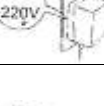


Napomena: Aparat se automatski isključuje i gasi nakon 10 minuta.

Ako se na displeju pojavi simbol i treperi "E" dok je aparat u upotrebi, to označava da senzor temperature nije ispravan. Aparat je potrebno predati za popravku ovlašćenom servisu.

ČIŠĆENJE I ODRŽAVANJE

1. Pre čišćenja prvo isključite aparat i naponski kabl i sačekati da se dobro ohladi.
2. Aparat čistiti mekom, vlažnom krpom bez dodatnih sredstava za čišćenje. Ne koristiti abrazivna sredstva ili deterđente jer mogu oštetiti aparat i delove komore za uvijanje.
3. Povremeno ispraviti kabl za napajanje ako se prilikom upotrebe uvrnuo/uvio.
4. Nakon čišćenja odložite na mesto gde neće biti izložen oštećenjima.

UPOZORENJA

| | |
|---|---|
|  | Ne koristite ovaj aparat u blizini kada, tuš kabina, bazena ili drugih posuda koje sadrže vodu. Ne koristiti u prostorijama u kojima postoji povećana vlažnost vazduha. Aparat nije dozvoljeno čistiti vodom ili drugim tečnostima jer može doći do strujnog udara |
|  | Pre čišćenja/odlaganja/promene nastavaka i bilo kojoj drugoj sličnoj operaciji, molimo Vas da isključite aparat sa elektro napajanja (isključiti sa strujne mreže), kako biste sprečili rizik od strujnog udara |
|  | Zabranjeno je vaditi utikač iz strujne utičnice vlažnim ili mokrim rukama, jer u protivnom može doći do povećanog rizika od strujnog udara |
|  | Nije dozvoljeno koristiti ovaj aparat u kupatilu jer zbog prisustva vode i vodene pare može doći do strujnog udara! |
|  | Molimo Vas da ne pokušavate napraviti nikakve izmene na samom aparatu ili njegovim dodacima; nemojte rastavljati ili otvarati aparat ili pokušavati 4ag a sami popravite, jer može doći do strujnog udara, požara ili povreda. Za sve popravke obratite se ovlašćenom servisu |
|  | Nemojte priključivati ovaj aparat na strujnu mrežu sa naponom većim od 220V jer u protivnom može doći do strujnog udara ili požara |
|  | Molimo Vas da uvek dobro pazite da ne dođe do oštećenja strujnog kabla. Kabl se ne sme rastezati, natezati, izlagati delovanju drugih aparata, uvtati ili obmotavati, stavljati preko oštrih ivica ili drugih predmeta/površina koje mogu izazvati oštećenje kabla, opterećivati kabl – da ne biste izazvali strujni udar/požar! Ako je kabl oštećen mora biti zamenjen od strane kvalifikovane osobe u ovlašćenom servisu! |
|  | Ako su strujni kabl ili bilo koji deo aparata oštećeni ili olabavljeni, molimo Vas da više ne koristite aparat jer vrlo lako može doći do strujnog udara, kratkog spoja, požara ili ozbiljnih povreda! |

INFORMACIJE O GARANCIJI

Upozoravamo Vas da svako korišćenje aparata na nepropisan način, korišćenje protivno sigurnosnim uputstvima i instrukcijama koji idu uz aparat, korišćenje sile ili drugih nedozvoljenih načina prilikom korišćenja aparata te pokušaj otvaranja aparata ili njegovo popravljavanje od strane neovlašćenog lica koje ne poseduje ugovor sa davaocem garancije direktno prouzrokuje gubitak garancije u bilo kom trenutku trajanja garantnog roka. Delovi aparata koji su podložni trošenju protekom vremena ne podležu garanciji.

Ovaj aparat je proizveden i testiran u skladu sa važećim zahtevima i propisima "CE" sertifikata, kao što su elektromagnetna kompatibilnost i direktiva o niskovoltažnim uređajima, i konstruisan je u skladu sa poslednjim sigurnosnim regulativama i propisima.

ODLAGANJE DOTRAJALOG APARATA



1. Kad se na proizvodu nalazi precrtan simbol kante za otpatke na točkovim to znači da je proizvod obuhvaćen evropskom direktivom 2002/96/EZ
2. Sve električni i elektronski aparati i uređaji moraju se odložiti mimo kućnog otpada u predviđenim sabirnim centrima koji su određeni za te namene od strane državnih ili lokalnih vlasti
3. Pravilan način odlaganja Vaših aparata će pomoći u sprečavanju mogućih štetnih posledica po okolinu i zdravlje ljudi
4. Radi više detalja u vezi sa odlaganjem ovog proizvoda molimo Vas da se obratite lokalnim vlastima, Vašoj lokalnoj organizaciji za odlaganje otpada ili uvozniku ovog proizvoda



TEHNIČKA SPECIFIKACIJA

Model: Bauer HCA-300
 Snaga: 35W
 Napon / Radna frekv.: 220-240V , 50/60Hz

www.bauerhomeappliances.com



Ovaj dokument je originalno proizveden i objavljen od strane proizvođača, brenda Bauer, i preuzet je sa njihove zvanične stranice. S obzirom na ovu činjenicu, Tehnoteka ističe da ne preuzima odgovornost za tačnost, celovitost ili pouzdanost informacija, podataka, mišljenja, saveta ili izjava sadržanih u ovom dokumentu.

Napominjemo da Tehnoteka nema ovlašćenje da izvrši bilo kakve izmene ili dopune na ovom dokumentu, stoga nismo odgovorni za eventualne greške, propuste ili netačnosti koje se mogu naći unutar njega. Tehnoteka ne odgovara za štetu nanесenu korisnicima pri upotrebi netačnih podataka. Ukoliko imate dodatna pitanja o proizvodu, ljubazno vas molimo da kontaktirate direktno proizvođača kako biste dobili sve detaljne informacije.

Za najnovije informacije o ceni, dostupnim akcijama i tehničkim karakteristikama proizvoda koji se pominje u ovom dokumentu, molimo posetite našu stranicu klikom na sledeći link:

<https://tehnoteka.rs/p/bauer-stajler-za-kosu-hca-300-akcija-cena/>