

## Uputstvo za upotrebu (EN)

ARDES mini prenosni frižider AR5I04

The logo for Ardes, featuring the word "Ardes" in a bold, red, sans-serif font. A red arc is positioned above the letter "A", partially encircling it.

Tehnoteka je online destinacija za upoređivanje cena i karakteristika bele tehnike, potrošačke elektronike i IT uređaja kod trgovinskih lanaca i internet prodavnica u Srbiji. Naša stranica vam omogućava da istražite najnovije informacije, detaljne karakteristike i konkurentne cene proizvoda.

Posetite nas i uživajte u ekskluzivnom iskustvu pametne kupovine klikom na link:

<https://tehnoteka.rs/p/ardes-mini-prenosni-frizider-ar5i04-akcija-cena/>

- 
- Il presente apparecchio può essere utilizzato dai bambini a partire da 8 anni in su e da persone dalle ridotte capacità fisiche, sensoriali o mentali, oppure con mancanza di esperienza e di conoscenza se a loro è stata assicurata un'adeguata sorveglianza, oppure se hanno ricevuto istruzioni circa l'uso in sicurezza dell'apparecchio e hanno compreso i pericoli correlati.
  - I bambini non devono giocare con l'apparecchio.
  - Le operazioni di pulizia e di manutenzione non devono essere effettuate dai bambini senza sorveglianza.
  - Ai bambini di età compresa tra 3 e 8 anni è permesso caricare e scaricare gli apparecchi frigoriferi.
  - Questo apparecchio è previsto per l'uso in ambienti domestici e similari quali ad esempio:
    - Aree di cucina in negozi, uffici ed altri ambienti di lavoro;
    - Agriturismo e da parte di clienti degli hotel, motel ed altri ambienti di tipo residenziale;
    - Ambienti tipo bed & breakfast;
    - Catering ed applicazioni simili.
  - L'apparecchio è adatto per l'uso nei campeggi.
  - L'apparecchio non deve essere esposto alla pioggia.
  - Non inserire nell'apparecchio sostanze esplosive quali ad esempio bombolette spray con propellente infiammabile.
  - Mantenere libere da ostruzioni le aperture di ventilazione dell'involucro dell'apparecchio o nella struttura ad incasso (distanza minima di 10 cm).
  - Per la modalità di funzionamento DC, utilizzare esclusivamente il cavo con spina per accendisigari fornito in dotazione ed assicurarsi che la tensione di alimentazione corrisponda a quella marcata sull'apparecchio (DC 12V).
  - Se il cavo di alimentazione dovesse essere danneggiato, deve essere sostituito solamente presso i centri di assistenza autorizzati dal costruttore in modo da prevenire ogni rischio.
  - **ATTENZIONE:** quando si posiziona l'apparecchio, sincerarsi che il cavo di alimentazione non sia intrappolato o danneggiato.
  - **ATTENZIONE:** non collocare prese di corrente multiple portatili o alimentatori di corrente portatili nella parte posteriore dell'apparecchio.

- **Le superfici non sono previste per il contatto con alimenti.**
- **Gli alimenti possono essere conservati solo nei loro contenitori originali chiusi o in appositi contenitori chiusi.**
- L'apparecchio può raffreddare fino a circa 19°C in meno rispetto alla temperatura ambiente (ad es., a 32°C di temperatura ambiente la temperatura raggiunta dallo scomparto sarà di 13°C); assicurarsi che la temperatura sia adatta agli alimenti introdotti nello scomparto.
- In modalità riscaldamento, la temperatura raggiunta è di circa 60°C in più rispetto alla temperatura ambiente.
- Per evitare la contaminazione del cibo, si raccomanda di attenersi alle istruzioni che seguono:
  - L'apertura dello sportello per lunghi periodi può provocare un significativo aumento della temperatura dello scomparto;
  - Pulire regolarmente le superfici. Mantenere le superfici asciutte.
  - Se si lascia l'apparecchio vuoto per lunghi periodi, bisogna spegnerlo, sbrinarlo, pulirlo, asciugarlo e lasciare lo sportello aperto onde prevenire la formazione di muffa all'interno dello scomparto.

**ATTENZIONE : Leggere attentamente le avvertenze contenute nel seguente libretto in quanto forniscono importanti indicazioni riguardanti la sicurezza di installazione, d'uso e di manutenzione. Istruzioni importanti da conservare per ulteriori consultazioni.**

Conservare la garanzia, lo scontrino fiscale e il libretto istruzioni per ogni ulteriore consultazione.

Dopo aver tolto l'imballaggio assicurarsi dell'integrità dell'apparecchio e in caso di visibili danneggiamenti non utilizzarlo e rivolgersi a personale professionalmente qualificato.

Non lasciare parti dell'imballo alla portata dei bambini, né utilizzarlo come gioco: è un apparecchio elettrico e come tale va considerato.

Prima di collegare l'apparecchio, assicurarsi che la tensione presente nella presa di corrente, corrisponda a quella indicata nei dati di targa.

Nel caso in cui la spina e la presa non siano compatibili, far sostituire la presa con un tipo adatto da personale professionalmente qualificato.

Non utilizzare adattatori o prolunghe che non siano rispondenti alle vigenti normative di sicurezza o che superino i limiti delle portate in valore della corrente.

Staccare l'apparecchio dalla rete di alimentazione quando non è utilizzato e assicurarsi che l'interruttore sia nella posizione di spento (0).

Non tirare il cavo di alimentazione o l'apparecchio stesso per staccare la spina dalla presa di corrente.

L'uso di un qualsiasi apparecchio elettrico comporta l'osservanza di alcune regole fondamentali, in particolare:

- Non toccare l'apparecchio con mani bagnate o umide.
- Non lasciare l'apparecchio esposto ad agenti atmosferici.
- Non sottoporlo ad urti.

Nel caso vi sia un guasto o un funzionamento anomalo dell'apparecchio staccare immediatamente la spina, non manometterlo e rivolgersi ad un Centro Assistenza autorizzato.

Nel qualcaso si decida di non utilizzare più questo tipo di apparecchio, è opportuno renderlo inoperante, tagliando il cavo di alimentazione, ovviamente dopo averlo disinserito dalla presa di corrente.

Per evitare surriscaldamenti pericolosi si raccomanda di svolgere per tutta la sua lunghezza il cavo di alimentazione.

Per motivi di sicurezza l'apparecchio non può essere smontato.

L'apparecchio è stato costruito e concepito per funzionare come frigo portatile, pertanto ogni altro uso è da considerarsi improprio e quindi pericoloso.

Durante l'uso tenere l'apparecchio su di una superficie piana.

Non usare dispositivi meccanici o altri mezzi per accelerare il processo di sbrinamento.

Non usare apparecchi elettrici all'interno dello scomparto per la conservazione dei cibi.

Non inserire contemporaneamente i cavi di alimentazione.

All'interno dello scomparto potrebbe formarsi dell'acqua dovuto ad un funzionamento prolungato dell'apparecchio. E' normale, in quanto si tratta dell'umidità dell'aria che condensa quando la temperatura diminuisce.

In questo caso asciugare accuratamente.

Dati tecnici : vedere etichetta sull'apparecchio

# Istruzioni d'uso

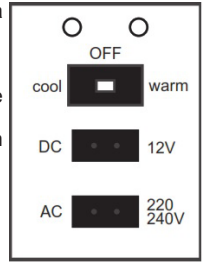
Inserire il cavo di alimentazione, con il quale desiderate alimentare l'apparecchio, nella spina di connettore corrispondente.

Posizionare l'interruttore sulla funzione preferita.

Si accenderà la spia di funzionamento corrispondente.

Ogni qualvolta si apre lo sportello dell'apparecchio, assicurarsi di richiuderlo correttamente in modo da mantenere inalterate le temperature dello scomparto.

Mantenere sempre una distanza minima di 10 cm dal retro dell'apparecchio per non ostruire le aperture di ventilazione.



## Manutenzione

Prima di effettuare qualsiasi operazione di pulizia, disinserire la spina dalla presa di corrente.

Per la pulizia dell'apparecchio e del rivestimento esterno utilizzare un panno morbido o leggermente umido.

Non utilizzare prodotti abrasivi o solventi chimici.

Nel caso in cui l'apparecchio non venga utilizzato per lunghi periodi, si consiglia di lasciarlo aperto per evitare la formazione di muffa all'interno dello scomparto.

**NON IMMERGERE MAI L'APPARECCHIO IN ACQUA.**

- 
- This appliance may be used by children 8 years of age and older and people with reduced physical, sensory or mental capacities or with a lack of experience and knowledge if they are adequately supervised or have been instructed on the safe use of the appliance and are aware of the related dangers.
  - Children must not play with the appliance.
  - Cleaning and maintenance operations must not be performed by children without supervision.
  - Children between the ages of 3 and 8 are allowed to load and unload refrigerators.
  - This appliance is intended to be used in household and similar applications such as:
    - Staff kitchen areas in shops, offices and other working environments;
    - Farm houses and by clients in hotels, motels and other residential type environments;
    - Bed and breakfast type environments;
    - Catering and similar non-retail applications.
  - Suitable for camping use.
  - The appliance shall not be exposed to rain.
  - Do not store explosive substances such as aerosol cans with a flammable propellant in this appliance.
  - Maintain the ventilation grid of the equipment enclosure or in the recessed box free from any obstruction (minimum distance 10cm).
  - For DC mode, the appliance shall be supplied by the cable with car lighter plug supplied with the appliance. Make sure that the supply voltage correspond to the voltage marked on the appliance (DC 12V).
  - If the power cable gets damaged, it has to be replaced only at a service centre approved by the manufacturer in order to prevent any risks.
  - **ATTENTION:** when positioning the appliance, make sure that the power cable is not trapped or damaged.
  - **ATTENTION:** do not place multiple portable power sockets or portable power supplies in the back of the appliance.
  - **The surfaces are not intended to come into contact with food.**
  - **Foods can be stored only in their original closed containers or in special closed containers.**

- The appliance can cool about 19°C less than the ambient temperature (for example, at 32°C of ambient temperature the minimum temperature reached by the compartment will be 13°C); make sure that the temperature is suitable for the food placed in the compartment.

- In heating mode, the temperature reached is about 60°C higher than the ambient temperature.

- To avoid food contamination, it's recommended that you follow the instructions below:

- Door opening for long periods could cause a significant increase in the compartment temperature;
- Clean the surfaces regularly. Keep the surfaces dry.
- If you leave the appliance empty for long periods, you must turn it off, defrost it, clean it, dry and leave the door open to prevent the formation of mold inside the compartment.

**ATTENTION : read this booklet carefully it contains important instructions for a safe installation, use and maintenance. Important instructions to be kept for future reference.**

Keep handy the guarantee, receipt of payment and these instructions for future use and reference.

After removing the packaging, check the appliance for any signs of damage. In case of visible damage, do not use it and contact a qualified technician.

Do not leave parts of the packaging within the reach of children.

This appliance is not a children's toy: it is an electrical device and must be treated with the necessary caution. Before connecting the appliance, make sure that the power supply voltage matches the indication on the data plate.

If the plug and socket are not compatible, the socket has to be replaced with a suitable type by skilled persons. Do not use adapters or extension cables which do not meet current safety standards or that exceed the current carrying capacity limits.

When you don't use the appliance disconnect it from the power supply and assure that the interruptor is off.

Do not tug on the power cable or on the appliance itself to remove the plug from the socket.

The use of any electrical appliance requires that a number of basic rules are observed, namely:

- Never touch the appliance with wet or humid hands.
- Do not leave the appliance exposed to weathering (rain, sunlight).
- Do not subject it to rough handling.

In case of a breakdown or malfunctioning of the appliance, disconnect it at once. Do not attempt to repair it, but take it to a service centre approved by the manufacturer.

If you decide you do not want to use this appliance any longer, disable it by cutting the power cable - of course, after disconnecting it from the socket.

The power cable should be extended to its full length to avoid overheating.

For safety reasons, the appliance should never be opened.

The appliance has been designed and manufactured to operate as a Portable Mini-fridge. Any other use is considered inappropriate.

During use, rest the appliance on a flat surface.

Do not connect at the same time power cables.

Water may form inside the compartment due to extensive operation of the appliance. This is normal, as it concerns the humidity of the air which condenses when the temperature drops. In this case, dry the compartment thoroughly.

Do not store explosive substances such as aerosol cans with flammable propellants.

Technical data indicated on the appliance

## Instructions for use

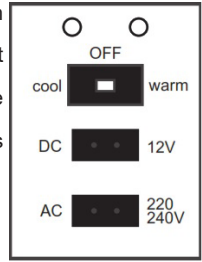
---

Connect the power cable to the connector plug corresponding to the connection function you desire (home or car connection).

Function using the specific switch that is positioned on the equipment back side; the pilot will light.

Every time you open the appliance, make sure that it is properly closed again so that the inside temperature keeps unchanged.

Always maintain the equipment back side 10cm far from any surface so that ventilation is not obstructed.



## Maintenance

---

Disconnect the plug from the socket and let the appliance cool down well before cleaning it.

In order to clean the appliance, use a soft or slight damp cloth.

Never use abrasives or chemical solvents.

It is best to store the appliance with the lid open if it is not being used.

**NEVER IMMERSE THE APPLIANCE INTO THE WATER.**

- Cet appareil peut être utilisé par des enfants âgés de plus de 8 ans et par des personnes ayant des capacités physiques, sensorielles ou mentales réduites, ou en l'absence d'expérience et de connaissance, à condition qu'ils soient surveillés, ou qu'ils aient reçu des instructions sur l'utilisation de l'appareil en toute sécurité et qu'ils aient compris les risques connexes.
- Les enfants ne doivent pas jouer avec l'appareil.
- Les opérations de nettoyage et d'entretien ne doivent pas être réalisées par des enfants sans surveillance.
- Les enfants âgés de 3 à 8 ans sont autorisés à charger et décharger les appareils de réfrigération.
- Cet appareil est prévu pour l'utilisation dans les milieux domestiques et similaires comme :
  - Espaces cuisine dans les magasins, bureaux, et autres lieux de travail ;
  - Gîtes ruraux et par les clients des hôtels, motels et autres structures résidentielles ;
  - Bed & breakfast ;
  - Service traiteur et similaires.
- L'appareil peut être utilisé en camping.
- L'appareil ne doit pas être exposé à la pluie.
- Ne pas introduire de substances explosives dans l'appareil, comme des bombes/sprays avec un gaz propulsif inflammable.
- Ne pas obstruer les ouvertures de ventilation de la coque de l'appareil ou dans la structure à encastrement (distance minimale de 10 cm).
- Pour le mode de fonctionnement DC, utiliser exclusivement le câble avec la fiche pour allume-cigare fourni et s'assurer que la tension d'alimentation correspond à celle marquée sur l'appareil (DC 12V).
- Si le câble d'alimentation devait être endommagé, il faut le remplacer uniquement auprès des centres d'assistance autorisés par le constructeur, afin de prévenir chaque risque.
- ATTENTION : Lorsque vous positionnez l'appareil, veillez à ce que le cordon d'alimentation ne soit pas coincé ou endommagé.
- ATTENTION : Ne placez pas de multiprises ou d'alimentations portables à l'arrière de l'appareil.



- Les surfaces ne sont pas destinées à entrer en contact avec les aliments.

- Les aliments ne peuvent être conservés que dans leurs récipients d'origine fermés ou dans des récipients spéciaux fermés.

- L'appareil peut refroidir jusqu'à environ 19°C en dessous de la température ambiante (par exemple, à une température ambiante de 32°C, la température atteinte par le compartiment sera de 13°C) ; assurez-vous que la température est adaptée aux aliments placés dans le compartiment.

- En mode chauffage, la température atteinte est supérieure d'environ 60°C à la température ambiante.

- Pour éviter la contamination des aliments, il est recommandé de suivre les instructions suivantes :

- L'ouverture prolongée de la porte peut provoquer une augmentation significative de la température du compartiment ;
- Nettoyez régulièrement les surfaces. Gardez les surfaces sèches.
- Si l'appareil reste vide pendant de longues périodes, il faut l'éteindre, le décongeler, le nettoyer, le sécher et laisser la porte ouverte afin d'éviter la formation de moisissures à l'intérieur du compartiment.

**ATTENTION : lire soigneusement les avertissements contenus dans le mode d'emploi qui fournit des indications importantes concernant la sécurité de l'installation, d'usage et d'entretien. Instructions importantes à conserver pour toute consultation.**

Conservez la garantie, le ticket de caisse et le mode d'emploi pour toute autre consultation.

Après le déballage, vérifiez l'intégrité de l'appareil.

En cas de dommage, n'utilisez pas l'appareil et appelez subitement le personnel qualifié.

Ne laissez jamais les parties de l'emballage auprès des enfants, ne les utilisez pas en tant que jouets : il s'agit d'un appareil électrique, il ne doit pas être utilisé autrement.

Avant de brancher l'appareil, vérifiez si la tension de la prise de courant correspond à celle qui est indiquée sur la plaque.

Si la fiche et la prise ne sont pas compatibles, faites remplacer la prise avec un type adéquat par un personnel qualifié. N'utilisez pas

adaptateurs ou rallonges non conformes aux normes de sécurité ou qui dépassent les limites des débits en valeur du courant.

Débranchez l'appareil inutilisé et positionnez l'interrupteur sur "éteint". Ne tirez pas le câble d'alimentation ou l'appareil pour extraire la fiche de la prise de courant.

L'utilisation de tout appareil électrique demande le respect de quelques règles fondamentales, en particulier :

- Ne pas toucher l'appareil avec les mains mouillées ou humides.

- Cet appareil ne doit pas être utilisé par des personnes (y compris les enfants) ayant des capacités psychophysiques sensorielles réduites ou une expérience ou des connaissances insuffisantes sans la surveillance vigilante et les instructions d'une personne responsable de leur sécurité. Surveiller les enfants et s'assurer qu'ils ne jouent pas avec l'appareil.

- Ne pas soumettre l'appareil aux agents atmosphériques (pluie, soleil).

- Éviter tout type de choc.

Dans le cas de défaut ou de mauvais fonctionnement, débranchez immédiatement l'appareil qui risque d'être endommagé davantage, et adressez-vous au Service Après-Vente autorisé.

Si vous décidez de ne pas utiliser l'appareil, il est nécessaire de le rendre inopérant en coupant le câble d'alimentation après l'avoir débranché.

Il est conseillé de dérouler complètement le câble d'alimentation dans toute sa longueur, en évitant ainsi des éventuelles surchauffes.

Cet appareil a été conçu et produit pour fonctionner comme Frigo transportable; tous les autres emplois seront considérés comme abusifs et donc dangereux.

Pendant l'utilisation, l'appareil doit être appuyé sur une surface plate.

Pour des raisons de sécurité, l'appareil ne doit pas être démonté.

Ne pas brancher en même temps les câbles d'alimentation livrés avec l'appareil.

De l'eau peut se déposer dans le compartiment à la suite du fonctionnement prolongé de l'appareil. Cela est normal ; il s'agit de l'humidité de l'air qui se condense lorsque la température diminue.

Dans ce cas essuyer soigneusement.

Dates techniques indiqués sur l'appareil.

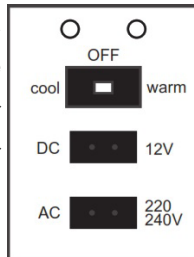
## Mode d'Emploi

Branchez le câble d'alimentation à la prise du connecteur correspondant à la fonction à laquelle vous souhaitez alimenter l'appareil.

Sélectionnez le type de fonction par l'interrupteur approprié situés dans le dos de l'appareil; le voyant correspondant s'allume.

Après chaque ouverture de l'appareil, vérifiez d'avoir bien fermé de façon à ne pas altérer la température.

Laissez toujours un espace de 10 cm minimum das de l'appareil afin de ne pas obstruer les prises d'air.



## Entretien

Avant d'effectuer le nettoyage de l'appareil débrancher la fiche de la prise de courant.

Utiliser un chiffon légèrement humide pour nettoyer l'appareil et le revêtement extérieur.

Ne pas utiliser des produits abrasifs ou des solvants chimiques.

En cas de non-utilisation de l'appareil pendant de longues périodes, il est conseillé de le laisser ouvert afin d'éviter la formation e moisissure dans le compartiment.

**N'IMMERGEZ JAMAIS L'APPAREIL DANS L'EAU.**

- 
- Das vorliegende Gerät kann von Kindern ab 8 Jahren und Personen mit reduzierten physischen, sensorischen und geistigen Fähigkeiten oder mit fehlenden Erfahrungen und Kenntnissen benutzt werden, wenn sie entsprechend beaufsichtigt werden oder Anweisungen zu der sicheren Verwendung des Geräts erhalten und die damit zusammenhängenden Gefahren verstanden haben.
  - Kinder dürfen nicht mit dem Gerät spielen.
  - Die Reinigungs- und Wartungsvorgänge dürfen nicht von unbeaufsichtigten Kindern ausgeführt werden.
  - Kinder im Alter von 3 bis 8 Jahren dürfen Kühlgeräte be- und entladen.
  - Dieses Gerät ist für die Verwendung im Haushalt und ähnlichen Bereichen gedacht, wie zum Beispiel:
    - Küchenbereiche in Geschäften, Büros und anderen Arbeitsumfeldern;
    - Agrartourismus und durch Gäste von Hotels, Motels und anderen Wohnungen;
    - Umgebungen wie Bed & Breakfast;
    - Catering und ähnliche Anwendungen.
  - Zum Einsatz auf dem Campingplatz geeignet.
  - Das Gerät darf nicht dem Regen ausgesetzt werden.
  - Keine explosiven Stoffe in das Gerät geben, wie zum Beispiel Spraydosen mit entzündlichem Treibgas.
  - Die Belüftungsöffnungen des Gehäuses des Geräts oder der Einbaustruktur offen halten (Mindestabstand 10 cm).
  - Für den DC-Betrieb ausschließlich das mitgelieferte Kabel mit Zigarettenanzünder-Stecker verwenden und sicherstellen, dass die Stromspannung mit der auf dem Gerät angegebenen (DC 12V) übereinstimmt.
  - Falls das Versorgungskabel beschädigt ist, dann darf dieses nur durch einen, vom Hersteller genehmigten, Kundendienst ausgetauscht werden, um jegliches Risiko vorzubeugen.
  - **ACHTUNG:** Achten Sie beim Aufstellen des Geräts darauf, dass das Netzkabel nicht eingeklemmt oder beschädigt wird.
  - **ACHTUNG:** Stellen Sie keine tragbaren Steckdosenleisten oder Netzteile an der Rückseite des Geräts auf.

**- Die Oberflächen sind nicht für den Kontakt mit Lebensmitteln bestimmt.**

**- Lebensmittel dürfen nur in geschlossenen Originalbehältern oder in speziellen geschlossenen Behältern aufbewahrt werden.**

- Das Gerät kann bis auf etwa 19°C unter Raumtemperatur abkühlen (z.B. bei 32°C Raumtemperatur erreicht das Fach eine Temperatur von 13°C); stellen Sie sicher, dass die Temperatur für die in das Fach eingelegten Lebensmittel geeignet ist.

- Im Heizbetrieb wird eine Temperatur erreicht, die etwa 60 °C über der Raumtemperatur liegt.

- Um eine Kontamination der Lebensmittel zu vermeiden, wird empfohlen, die folgenden Anweisungen zu befolgen:

- Das Öffnen der Tür über einen längeren Zeitraum kann zu einem erheblichen Anstieg der Temperatur im Fach führen;

- Reinigen Sie die Oberflächen regelmäßig. Halten Sie die Oberflächen trocken.

- Wenn das Gerät längere Zeit leer steht, muss es ausgeschaltet, abgetaut, gereinigt, getrocknet und die Tür offen gelassen werden, um Schimmelbildung im Inneren des Fachs zu vermeiden.

***ACHTUNG : lesen Sie die in diesem Heftchen stehenden Anweisungen sorgfältig.***

***Sie geben ihnen nützliche Hinweise hinsichtlich der Sicherheit des Gerätes, der Anwendung und der Instandhaltung. Wichtige Hinweise bitte aufbewahren für späteres Nachlesen.ü***

Garantiebescheinigung, fiskalische Quittung und Bedienungsanleitung für jede spätere Konsultation bitte aufbewahren.

Nach Entfernen der Verpackung vergewissere man sich der Integrität des Gerätes und sollte man bei dieser Überprüfung sichtbare Beschädigungen feststellen, das Gerät nicht benutzen und sich direkt an qualifiziertes Fachpersonal wenden.

Keinerlei Verpackungsteile für Kinder zugänglich zurücklassen, das Gerät auch nicht als ein Spielzeug verwenden: es ist ein Elektrogerät und als solches zu behandeln.

Bevor man das Gerät an die Netzspannung anschließt, stelle man sicherdaß die an der Steckdose liegende Spannung auch derjenigen des Typenschildes des Gerätes entspricht.

Sollten Stecker und Steckdose nicht kompatibel sein, so lasse man die Steckdose durch eine passende Steckdose ersetzen. Diese Arbeit ist von einem qualifizierten Fachmann durchzuführen. Keine Adapter oder Verlängerungsschnuren verwenden die nicht für ihre Sicherheit verantwortlichen Person überwacht sind oder die die Stromgrenzwerte überschreiten.

Gerät vom Stromversorgungsnetz trennen wenn es nicht in Betrieb ist. Am Netzkabel oder am Gerät selbst nicht ziehen um Stecker aus der Steckdose herauszuziehen.

Der Gebrauch irgendeines Elektrogerätes erfordert immer die Beachtungeiniger grundlegenden Regeln und zwar insbesondere:

- Man darf niemals das Gerät mit nassen oder feuchten Händenberühren.

- Dieses Gerät darf nicht von Personen (einschließlich Kindern) mit beschränkten körperlichen, sensorischen, geistigen Fähigkeiten verwendet werden und auch nicht von solchen, die keine Erfahrungbesitzen und unbewusst handeln, sofern sie nicht von einer für ihre Sicherheit verantwortlichen Person überwacht sind oder in den Gebrauch des Geräts eingewiesen wurden. Kinder sind insofern zuüberwachen, dass sie nicht mit dem Gerät spielen.- Das Gerät niemals barfuß benutzen.

- Das Gerät nicht den Witterungseinflüssen ausgesetzt lassen (Regen,Sonnenstrahlung).

- Gerät nicht Schlag-oder Stoßbeanspruchungen aussetzen.Bei Erscheinen einer Störung bzw. einem nicht einwandfreien Betrieb des Gerätes hat man sofort den Stecker zu ziehen, keinerlei Eingriff am Gerät vorzunehmen und sich an eine zugelassene Service-Werkstatt zuwenden.

Sollten Sie sich dafür entscheiden diesen Gerät nicht mehr zu benutzen, so sind Sie angebracht, das Gerät durch Abschneiden des Netzkabels unbenutzbar zu machen, natürlich nach dessen Abtrennung von der Steckdose.

Es ist zu empfehlen, das Netzkabel für seine ganze Länge abzuwickeln um somit eventuelle Überhitzungen zu vermeiden. Dieses Gerät ist für den Gebrauch in häuslicher und ähnlicher Umgebung vorgesehen, wie zum Beispiel:

Aus Sicherheitsgründen darf das Gerät nicht zerlegt werden.

Das Gerät ist entwickelt und gebaut worden um ein tragbar Kühlschranks betrieben zu werden: jeder andere lautende Gebrauch ist als unpassend und daher als gefährlich zu betrachten. Gerät nicht im Freien lassen.

Während des Gebrauches ist das Gerät auf einer ebenen Fläche zu halten.

Benutzen Sie keine mechanische Vorrichtungen oder andere Mittel, um das Entfrosten Vorgehen zu beschleunigen. Verwenden Sie keine elektrischen Geräte innerhalb der zur Aufbewahrung von Speisen vorbehaltenen Fächer.

Innerhalb des Faches könnte sich bei längerem Betrieb des Gerätes Wasser ansammeln. Dies ist normal, da es sich um die Feuchtigkeit der Luft handelt, die bei sinkender Temperatur kondensiert.

In diesem Fall ist ein sorgfältiges Abtrocknen erforderlich. Verwenden Sie keine elektrischen Geräte innerhalb der zur Aufbewahrung von Speisen vorbehaltenen Fächer.

Die beiliegenden Stromversorgungskabel nicht gleichzeitig anschließen.

Technischen Daten auf dem Gerät gelehrt.

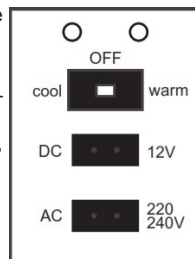
## Gebrauchsanweisung

Das Stromversorgungskabel an den Stecker anschließen, der der Funktionsweise entspricht, mit der das Gerät gespeist werden soll.

Wählen Sie die Art der Funktion der entsprechende Schalter auf der Rückseite des Geräts; die entsprechende Kontrolllampe leuchtet auf.

Bei jedem Öffnen der Klappe des Geräts muss diese unbedingt sorgfältig wieder verschlossen werden, um die Temperatur im Fach unverändert aufrecht zu erhalten.

Immer einen minimalen Sicherheitsabstand von 10 cm zur Rückseite des Gerätes einhalten, um die Belüftungsöffnungen nicht zu verschließenweniger als die Umgebungstemperatur.



## Wartung

Bevor man sich an irgendwelche Reinigungsarbeiten macht, hat man den Stecker aus der Steckdose herauszuziehen.

Er kann mit einem weichen oder leicht feuchtem Lappen gereinigt werden und Außere Verkleidung.

Keine Schmirgelprodukte oder chemische Lösemittel benutzen.

Sollte das Gerät über einen längeren Zeitraum nicht benutzt werden, wird empfohlen, es offen zu lassen, um das Entstehen von Schimmel im Inneren des Flaches zu vermeiden.

**DAS GERÄT NIEMALS IN WASSER TAUCHEN.**

- 
- El presente aparato puede ser utilizado por niños mayores de 8 años y por personas con las capacidades físicas, sensoriales o mentales reducidas, o con falta de experiencia y de conocimientos, siempre y cuando estén adecuadamente vigilados o hayan sido instruidos sobre el uso seguro del aparato y han comprendido los peligros que ello conlleva.
  - Los niños no deben jugar con el aparato.
  - Las operaciones de limpieza y mantenimiento no deben ser efectuadas por niños no vigilados.
  - Los niños de entre 3 y 8 años pueden cargar y descargar aparatos de refrigeración.
  - Este aparato está previsto para el uso en ambientes domésticos y similares, como, por ejemplo:
    - Áreas de cocinas en tiendas, oficinas y otros ambientes de trabajo;
    - Agroturismo y por parte de clientes de hoteles, moteles y otros ambientes de tipo residencial;
    - Ambientes tipo bed & breakfast;
    - Catering y aplicaciones similares.
  - El dispositivo es apto para su uso en campamentos.
  - El aparato no debe exponerse a la lluvia.
  - No introduzca en el aparato sustancias explosivas como, por ejemplo, botellas spray con propelente inflamable.
  - Mantenga libre de obstrucciones las aperturas de ventilación el envoltorio del aparato o en la estructura empotrada (distancia mínima de 10 cm).
  - Para la modalidad de funcionamiento DC utilice exclusivamente el cable con clavija para encender cigarrillos suministrado y asegúrese de que la tensión de alimentación corresponde a la marcada en el aparato (DC 12V).
  - Si el cable de alimentación se dañara, debe ser sustituido solamente en los centros de asistencia autorizados por el fabricante, de modo de prevenir todo riesgo.
  - **PRECAUCIÓN:** Al colocar el aparato, asegúrese de que el cable de alimentación no quede atrapado ni se dañe.
  - **PRECAUCIÓN:** No coloque regletas o fuentes de alimentación portátiles en la parte trasera del aparato.

- **Las superficies no están destinadas a entrar en contacto con los alimentos.**

- **Los alimentos sólo pueden almacenarse en sus envases originales cerrados o en envases especiales cerrados.**

- El aparato puede enfriar hasta aproximadamente 19°C por debajo de la temperatura ambiente (por ejemplo, a 32°C de temperatura ambiente la temperatura alcanzada por el compartimento será de 13°C); asegúrese de que la temperatura es adecuada para los alimentos que se colocan en el compartimento.

- En el modo de calefacción, la temperatura alcanzada es aproximadamente 60°C superior a la temperatura ambiente.

- Para evitar la contaminación de los alimentos, se recomienda seguir las siguientes instrucciones:

- Abrir la puerta durante mucho tiempo puede provocar un aumento significativo de la temperatura del compartimento;
- Limpie las superficies regularmente. Mantenga las superficies secas.
- Si el aparato se deja vacío durante mucho tiempo, hay que apagarlo, descongelarlo, limpiarlo, secarlo y dejar la puerta abierta para evitar la formación de moho en el interior del compartimento.

**ATENCIÓN : Leer atentamente las advertencias contenidas en el presente folleto, ya que contienen importantes indicaciones acerca de la seguridad de instalación, uso y mantenimiento.**

**Instrucciones importantes que hay que conservar para sucesivas consultas.**

Conservar la garantía, el recibo y el presente folleto de instrucciones para sucesivas consultas.

Después de haber sacado el embalaje asegurarse de la integridad del aparato y en caso de visibles daños no utilizarlo y contactar con el establecimiento distribuidor.

No dejar partes del embalaje al alcance de los niños. El aparato no se debe utilizar como un juguete; es un aparato eléctrico y así debe ser considerado.

Antes de conectar el aparato asegurarse de que la tensión presente en la toma de corriente corresponda a la indicada en las características nominales.

En el caso de que la toma y el enchufe no sean compatibles, hacer reemplazar la toma por personal calificado con una del tipo adecuado.

No utilizar adaptadores o extensiones que no correspondan a las vigentes normativas de seguridad o que superen los límites de carga de la corriente.

Cuando el aparato no se utiliza, asegurarse de que el interruptor estén en la posición de apagado.

No tirar el cable de alimentación o el mismo aparato para desconectar el enchufe de la toma de corriente.

El uso de cualquier aparato eléctrico requiere el respeto de algunas reglas fundamentales, en particular:

- No tocar el aparato con las manos mojadas o húmedas.

- Este aparato no debe ser usado por personas (niños inclusive) con reducidas capacidades físicas, sensoriales y mentales o sin el conocimiento o conciencia, a menos de que estén vigiladas o instruidas por una persona responsable sobre el uso del aparato, para su seguridad. Los niños deben ser vigilados para asegurarse de que no jueguen con el aparato.

- No dejar el aparato expuesto a la acción de agentes atmosféricos (lluvia, sol).

- No someterlo a choques.

En caso de que se produjera un desperfecto o un funcionamiento anómalo del aparato desconectar inmediatamente el enchufe, no abrir el aparato y contactar con el establecimiento distribuidor.

En caso de que no se desee utilizar más este tipo de aparato, es necesario inactivarlo cortando el cable de alimentación naturalmente después de haber desconectado la toma de corriente.

Se aconseja desenrollar completamente el cable de alimentación en toda su longitud evitando de este modo eventuales recalentamientos.

En caso de que se produjera un desperfecto o un funcionamiento anómalo del aparato desconectar inmediatamente el enchufe, no abrir el aparato y contactar con el establecimiento distribuidor.

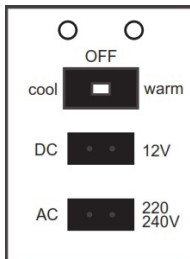
El aparato ha sido fabricado y concebido para funcionar como refrigerador portátil; cualquier otro uso hay que considerarlo impropio y por lo tanto peligroso.

Durante el uso colocar el aparato en una superficie plana.  
Por motivos de seguridad, no es posible desmontar el aparato.  
No utilice dispositivos u otros medios por acelerar el proceso de descongelación. No utilice equipos eléctricos en el interior de los compartimientos par conservar comida.  
No conecte contemporáneamente los cables de alimentación suministrados.  
Dentro del compartimiento se podría formar agua debido al funcionamiento prolongado del aparato. Esto es normal ya que se trata de la humedad del aire que se condensa cuando disminuye la temperatura. En este caso secar cuidadosamente.

Datos de placa sobre el aparato.

## Istrucciones de uso

Enchufe el cable de alimentación en la clavija de conexión correspondiente a la función a la cual desea alimentar el aparato.  
Seleccione el tipo de función con el interruptor adecuado colocado en la parte posterior del aparato; el piloto correspondiente se iluminará.  
Cada vez que abre la puerta del aparato, asegúrese de haberlo cerrado correctamente para mantener inalteradas las temperaturas del comportamiento.  
Mantenga siempre una distancia mínima de 10 cm de la parte posterior del aparato para no tapar los orificios de ventilación.



## Mantenimiento

Antes de limpiar el aparato desconectarlo de la toma de corriente y dejarlo enfriar completamente.  
Para limpiar el aparato utilizar un paño suave y ligeramente humedecido y revestimiento externo.  
No utilizar absolutamente productos abrasivos o disolventes químicos.  
Si el aparato no se utiliza durante periodos prolongados, se aconseja dejarlo abierto para evitar la formación de moho dentro del compartimiento.  
**NO SUMERGIR JAMAS EL APARATO EN EL AGUA.**



- 
- A készüléket 8 évnél idősebb gyermekek és csökkent fizikai, érzéki vagy szellemi képességű vagy nem megfelelő tapasztalattal és tudással rendelkező személyek is használhatják, ha megfelelő felügyelet alatt állnak, vagy tájékoztatták őket a készülék biztonságos használatáról és megértették a használattal járó veszélyeket.
  - Gyermekeknek tilos a készülékkel játszani.
  - A készülék tisztítását és karbantartását felügyelet alatt nem álló gyermekek nem végezhetik.
  - A 3 és 8 év közötti gyermekek be- és kirakodhatnak hűtőgépeket.
  - Ezt a készüléket otthoni és ahhoz hasonló környezetben történő használatra tervezték, mint pl.:
    - Üzletek, irodák és egyéb munkahelyek konyhái;
    - Falusi szálláshelyek, szállodák, motelek és egyéb vendéglátó helyek;
    - Bed & breakfast típusú szálláshelyek;
    - Catering és ehhez hasonló szolgáltatások.
  - A készülék kempingezéshez is használható.
  - A készüléket tilos esőre kitenni.
  - Ne tegyen a készülékbe robbanékony anyagokat, mint pl. tűzveszélyes hajtógázzal működő sprayk.
  - Hagyja szabadon a készülék burkolatának szellőző nyílásait vagy beépíthető szerkezetét (min. 10 cm-es távolság).
  - A DC üzemmódú működéshez kizárólag a szivargyújtóhoz készletben kapott csatlakozóval ellátott kábelt használja és győződjön meg arról, hogy a tápfeszültség megfelel a készüléken feltüntetett értéknek (12V DC).
  - Ha a tápkábel sérült, csak a gyártó által engedélyezett szervizközpontokban lehet kicserélni.
  - FIGYELEM: A készülék elhelyezésekor ügyeljen arra, hogy a tápkábel ne akadjon be vagy sérüljön meg.
  - FIGYELMEZTETÉS: Ne helyezzen hordozható tápegységeket vagy tápegységeket a készülék hátsó részén.
  - **A felületeket nem élelmiszerrel való érintkezésre szánták.**
  - **Az élelmiszereket csak az eredeti zárt tárolóedényekben vagy speciális zárt tárolóedényekben szabad tárolni.**
  - A készülék körülbelül 19°C-kal a szobahőmérséklet alá tud lehűlni (pl. 32°C szobahőmérséklet esetén a rekesz által elért hőmérséklet 13°C lesz); győződjön meg arról, hogy a hőmérséklet megfelelő a rekeszbe helyezett ételek számára.

- Fűtési üzemmódban az elért hőmérséklet körülbelül 60°C-kal magasabb a szobahőmérsékletnél.

- Az élelmiszer szennyeződésének elkerülése érdekében ajánlott az alábbi utasítások betartása:

- Az ajtó hosszú ideig történő kinyitása a rekesz hőmérsékletének jelentős emelkedését okozhatja;
- Rendszeresen tisztítsa a felületeket. Tartsa a felületeket szárazon.
- Ha a készüléket hosszabb ideig üresen hagyják, ki kell kapcsolni, le kell olvasztani, ki kell tisztítani, meg kell szárítani, és az ajtót nyitva kell hagyni, hogy a rekeszben ne alakuljon ki penész.

**Figyelem: Gondosan olvassa el ezt a füzetet, mely fontos utasításokat tartalmaz a biztonságos használatra és karbantartásra vonatkozóan. Fontos információk, őrizze meg későbbi felhasználásra.**

Kérjük őrizze meg a garanciajegyet, a számlát és ezt az útmutatót a jövőben is.

Miután kicsomagolja a készüléket ellenőrizze, hogy nem sérült-e.

Ha látható sérülés van rajta, ne használja azt, hanem forduljon szakemberhez.

Acsomagolás részeit ne hagyja gyermekek számára hozzáférhető helyen.

A készülék nem játék: ez egy elektromos gép melyet megfelelő körültekintéssel kell használni.

Használat előtt győződjön meg, hogy a hálózati feszültség megfelel a készülék adattábláján található értékkel.

Ha a csatlakozó dugó vagy aljzat nem megfelelő, csak szakember végezze a cseréjét.

Ne használjon olyan adaptereket vagy hosszabbítókat amelyek nem felelnek meg a hatályos szabványoknak, vagy más feszültségű hálózatra lettek kalibrálva.

A csatlakozó aljzattól való eltávolításnál ne húzza magát a zsinórt, vagy a készüléket, foja meg a csatlakozó dugót.

Soha ne érintse a készüléket nedves kézzel.

-A gyermekeket felügyelni kell, hogy ne játszanak a készülékkel.

-Ne tegye ki a készüléket az időjárás behatásainak

- Ne használja durván, és ne helyezze nyomás alá.

Ha a készülék leromlik, vagy rosszul működik, csatlakoztassa ki a hálózati aljzattól azt.

Ne próbálja meg megjavítani a készüléket, vegye igénybe szakember segítségét.

Ha a készüléket soha többé nem kívánja használni, vágja le a csatlakozó zsinórt (az aljzattól kihúzott állapotban).

Használat során a hálózati zsinórt húzza ki teljesen, elkerülendő a túlmelegedést.

Biztonsági okokból a készüléket nem lehet szétszerelni.

Catering-vendéglátás és hasonló felhasználási területek.

Használat során helyezze a készüléket egyenes, sima felületre.

A készüléket Hordozható-Mini hűtőszekrény funkcióra gyártották.

Minden más használati formra helytelen.

Ne használja a készüléket vagy egyéb eszközt a felolvasztás felgyorsítására.

Ne használjon elektromos készülékeket az étel tárolására szolgáló tartályokban.

Egyidejűleg ne csatlakoztasson több hálózati zsinórt.

A műszaki adatok a készüléken vannak feltüntetve.

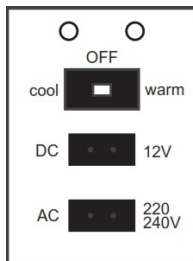
## Használati útmutató

Csak megfelelő elektromos csatlakozó aljzathoz csatlakoztassa a készülék.

Válassza ki a szerez a megfelelő kapcsoló a készülék hátulján, a megfelelő LED világít.

Minden kinyitás után ellenőrizze a visszazárást, hogy a készülék folyamatosan biztosíthassa a kívánt hőmérsékletet.

Mindig úgy helyezze el a készüléket, hogy legalább 10 cm távolság legyen a készülék hátuljától, biztosítva ezzel a szükséges szellőzést.



## Karbantartás

Húzza ki a csatlakozót az elektromos hálózattól és hagyja a készüléket lehűlni mielőtt megkezdheti a tisztítását.

A tisztításhoz használjon puha, nedves rongyot.

Soha ne használjon maró hatású vagy kémiai anyagokat!

Ajánlatos a készüléket nyitott fedéllel tárolni, ha nem használja azt.

**SOHA NE MERITSE A KÉSZÜLÉKET VÍZ ALÁ! SOHA NE MERITSE A KÉSZÜLÉKET VÍZ ALÁ!**

- Toto zařízení může být použito dětmi od 8 let věku a osobami se sníženými fyzickými, sensorickými nebo mentálními schopnostmi nebo s nedostatkem zkušeností a znalostí, pokud jim byl zajištěn odpovídající dohled nebo pokud byly vyškoleny ohledně použití zařízení bezpečným způsobem a pochopily nebezpečí s tím spojená.
- Děti si nesmí hrát se zařízením.
- Operace čištění a údržby nesmí být prováděny dětmi bez dozoru.
- Děti ve věku od 3 do 8 let mohou nakládat a vykládat chladicí zařízení.
- Tento spotřebič je určen k použití v domácnosti a podobných aplikacích, jako jsou např.
  - Kuchyňky pro zaměstnance v obchodech, kancelářích a jiných pracovních prostředích;
  - V zemědělských podnicích a u zákazníků v hotelech, motelech a jiných obytných prostorech;
  - Prostředí typu penzionů a snídaní;
  - Stravování a podobné aplikace, které nejsou určeny pro maloobchod.
- Tento spotřebič je vhodný pro kempování.
- Nenechávejte spotřebič vystavený povětrnostním vlivům (děšť).
- Neskladujte výbušné předměty nebo spreje naplněné hořlavou kapalinou.
- Zajistěte volný průchod větrací mřížky při vestavění spotřebiče do obalu (minimální vzdálenost je 10 cm).
- Pro režim fungování DC používejte výhradně kabel se zástrčkou zapalovače dodávaný ve výbavě a ujistěte se, že přívodní napětí odpovídá tomu uvedenému na zařízení (DC, 12V).
- Pokud je poškozený přívodní kabel, může být měněn pouze v servisním středisku schváleném schváleném výrobcem. Z bezpečnostních důvodů spotřebič nikdy neotvírejte.
- **UPOZORNĚNÍ:** Při umístování spotřebiče dbejte na to, aby nedošlo k zachycení nebo poškození napájecího kabelu.
- **UPOZORNĚNÍ:** Neumísťujte přenosné napájecí lišty nebo napájecí zdroje na zadní stranu spotřebiče.
- **Povrchy nejsou určeny pro styk s potravinami.**
- **Potraviny lze skladovat pouze v původních uzavřených obalech nebo ve speciálních uzavřených nádobách.**

- Spotřebič může chladit až na teplotu přibližně o 19 °C nižší, než je pokojová teplota (např. při pokojové teplotě 32 °C bude teplota v přihrádce 13 °C); ujistěte se, že teplota je vhodná pro potraviny vložené do přihrádky.

- V režimu vytápění je dosažená teplota přibližně o 60 °C vyšší než pokojová teplota.

- Aby se zabránilo kontaminaci potravin, doporučuje se dodržovat následující pokyny:

- Dlouhé otevření dveří může způsobit výrazné zvýšení teploty v prostoru;
- Pravidelně čistěte povrchy. Udržujte povrchy suché.
- Pokud je spotřebič ponechán delší dobu prázdný, je třeba jej vypnout, rozmrazit, vyčistit, vysušit a nechat otevřená dvířka, aby se zabránilo vzniku plísní uvnitř prostoru.

**POZOR: Přečtěte si pozorně tento návod, obsahuje důležité pokyny pro bezpečnou instalaci, obsluhu a údržbu. Uchovejte tyto pokyny pro případ použití v budoucnosti.**

Po vybalení zkontrolujte, zda není spotřebič poškozený. V případě viditelného poškození jej nepoužívejte a kontaktujte kvalifikovaného technika.

Nenechávejte části obalu v dosahu dětí. Tento spotřebič není hračka: je to elektrické zařízení a musí se s ním manipulovat opatrně.

Před připojením spotřebiče se ujistěte, zda napětí v elektrické zásuvce odpovídá napětí na výrobním štítku.

Pokud není zásuvka a zástrčka kompatibilní, zásuvku musí vyměnit kvalifikovaný technik za vhodný typ.

Nepoužívejte adaptéry ani prodlužovací kabely, které nevyhovují platným bezpečnostním standardům, nebo které přesahují kapacitní limity proudu.

Pokud spotřebič nepoužíváte, odpojte jej od zdroje napájení a ujistěte se, zda je přerušovač vypnutý.

Při odpojování spotřebiče netahejte za přívodní kabel ale za zástrčku.

Použití jakýchkoliv elektrických spotřebičů vyžaduje dodržování určitých základních pravidel, zejména:

- Nikdy se nedotýkejte spotřebiče mokřýma nebo vlhkýma rukama.
- Nenechávejte spotřebič vystavený povětrnostním vlivům (déšť, slunce).
- Manipulujte se spotřebičem jemně.

V případě poškození nebo závady spotřebiče jej ihned odpojte od elektrické sítě. Nepokoušejte se jej opravovat, odneste jej do servisního střediska schváleného výrobcem.

Pokud již spotřebič nebudete používat, učiňte jej nepoužitelným prořiznutím přívodního kabelu - samozřejmě po odpojení od síťové zásuvky.

Napájecí kabel rozvíňte na celou délku, abyste zabránili přehřívání.

Pokud je poškozený přívodní kabel, může být měněn pouze v servisním středisku schváleném výrobcem.

Z bezpečnostních důvodů spotřebič nikdy neotvírejte.

Přístroj bol navrhnutý a postavený pre použitie pre domáce použitie. Jakékoliv jiné použití je nesprávné.

Tento výrobek je určený pro použití v domácnostech nebo podobných místech jakou jsou :

- Oblasti stravování v prodejnách, kancelářích, hotelech,
- Vhodné pro catering

V priebehu používania, umiestnite spotrebič na rovný povrch.

Nepoužívajte zariadenia alebo iné prostriedky na urýchlenie procesu rozmrazovania.

Pokrmy nechajte v originálnom balení alebo iných vhodných obaloch.

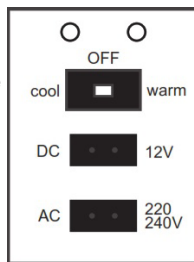
V priestore sa môže kondenzovať voda z dôvodu intenzívnej činnosti spotrebiča. Je to úplne normálne, pretože sa týka vlhkosti vo vzduchu pri poklese teploty. ÚV takom prípade vysušte dôkladne vnútorný priestor.

Neskladujte explozívne predmety ako spreje naplnené horľavými látkami.

Technická data indikované na spotřebiči

# Pokyny k použití

Připojte přívodní kabel ke konektoru podle požadovaného připojení (v domácnosti nebo autě) a zvolte funkci pomocí přepínače na zadní straně spotřebiče. Vyberte typ úlohy s příslušným spínačem na zadní straně přístroje, bude odpovídající světlo rozsvítit. Vždy zachovejte ze zadní strany spotřebiče volný prostor 10 cm tak, abyste neblokovali větrací otvory méně, než je vnější teplota.



## Údržba

Odpojte zástrčku od elektrické zásuvky a před čištěním.

K čištění spotřebiče použijte suchý nebo jemně navlhčený hadřík.

Nikdy nepoužívejte drsné nebo chemické prostředky.

V případě, že zařízení není používáno po dlouhá období, doporučuje se nechat jej otevřené, aby se zabránilo tvorbě plísně uvnitř oddílů.

**NIKDY NEPONORUJTE SPOTŘEBIČ DO VODY.**

- Toto zariadenie môžu používať deti od 8 rokov a osoby s obmedzenými fyzickými, zmyslovými alebo mentálnymi schopnosťami alebo bez skúseností a znalostí, ak bol pre ne zabezpečený primeraný dozor alebo, ak dostali pokyny týkajúce sa bezpečného používania zariadenia a pochopili s ním spojené nebezpečenstvá.
- Deti sa so zariadením nesmú hrať.
- Operácie čistenia a údržby nesmú vykonávať deti bez dozoru.
- Deti vo veku od 3 do 8 rokov môžu nakladať a vykladať chladiace zariadenia.
- Tento výrobok je určený pre použitie v domácnosti alebo na podobných miestach ako sú:
  - Oblasť stravovania v predajniach, kanceláriách a ostatných pracovných miestach;
  - Farmách, hoteloch, motelloch a podobných miestach;
  - Na miestach pre raňajky;
  - Pri kateringovej a podobných aplikáciách.
- Tento spotrebič je vhodný na kempovanie.
- Nenechávajte spotrebič vystavený poveternostným vplyvom (dážď).
- Neskladujte explozívne predmety ako spreje naplnené horľavými látkami.
- Zaistite voľný priechod vetracej mriežky pri vstavaní spotrebiča do obalu (minimálna vzdialenosť je 10 cm).
- Pre prevádzkový režim DC používajte výlučne iba kábel so zástrčkou pre zapalovač cigár dodaný vo výbave a uistite sa, či napájacie napätie zodpovedá napätiu označenému na zariadení (DC 12V).
- Ak je poškodený napájací kábel, môže byť vymenený len v servisnom stredisku schválenom výrobcom.
- POZOR: Pri umiestňovaní spotrebiča dbajte na to, aby nedošlo k zachyteniu alebo poškodeniu napájacieho kábla.
- UPOZORNENIE: Prenosné napájacie lišty alebo napájacie zdroje neumiestňujte na zadnú stranu spotrebiča.
- **Povrchy nie sú určené na styk s potravinami.**
- **Potraviny sa môžu skladovať len v pôvodných uzavretých obaloch alebo v špeciálnych uzavretých nádobách.**

- Spotrebič sa môže ochladiť na teplotu približne o 19 °C nižšiu ako je izbová teplota (napr. pri izbovej teplote 32 °C bude teplota dosiahnutá v priehradke 13 °C); uistite sa, že teplota je vhodná pre potraviny vložené do priehradky.

- V režime vykurovania je dosiahnutá teplota približne o 60 °C vyššia ako izbová teplota.

- Aby sa zabránilo kontaminácii potravín, odporúča sa dodržiavať nasledujúce pokyny:

• Dlhodobé otváranie dverí môže spôsobiť výrazné zvýšenie teploty v priestore;

• Pravidelne čistite povrchy. Udržujte povrchy suché.

• Ak spotrebič zostane dlhší čas prázdny, musí sa vypnúť, rozmraziť, vyčistiť, vysušiť a dvierka sa musia nechať otvorené, aby sa zabránilo vzniku plesní vo vnútri priestoru.

**POZOR: Prečítajte si pozorne tento návod, obsahuje dôležité pokyny pre bezpečnú inštaláciu, obsluhu a údržbu.**

**Uschovajte tieto pokyny pre prípad použitia v budúcnosti.**

Odložte si záručný list, doklad o zakúpení a tento návod na obsluhu pre prípad potreby v budúcnosti.

Po vybalení skontrolujte, či nie je spotrebič poškodený. V prípade viditeľného poškodenia ho nepoužívajte a kontaktujte kvalifikovaného technika. Nenechávajte časti obalu v dosahu detí. Tento spotrebič nie je hračka: je to elektrické zariadenie a musí sa s ním manipulovať opatrne.

Pred pripojením spotrebiča sa uistite, či napätie v elektrickej zásuvke zodpovedá napätiu na výrobnom štítku.

Ak nie sú zásuvka a zástrčka kompatibilné, zásuvku musí vymeniť kvalifikovaný technik za vhodný typ. Nepoužívajte adaptéry alebo predlžovacie káble, ktoré nevyhovujú platným bezpečnostným štandardom, alebo ktoré presahujú kapacitné limity prúdu.

Ak spotrebič nepoužívate, odpojte ho od zdroja napájania a uistite sa, či je prerušovač vypnutý.

Pri odpájaní spotrebiča neťahajte za napájací kábel ale za zástrčku.

Použitie akýchkoľvek elektrických spotrebičov vyžaduje dodržiavanie určitých základných pravidiel, hlavne:

- Nikdy sa nedotýkajte spotrebiča mokrými alebo vlhkými rukami.

- Nenechávajte spotrebič vystavený poveternostným vplyvom (dážď, sneh).

- Manipulujte so spotrebičom jemne.

V prípade poškodenia alebo poruchy spotrebiča ho ihneď odpojte od elektrickej siete. Nepokúšajte sa spotrebič opravovať, odnesť ho do servisného strediska schváleného výrobcom.

Ak už spotrebič nebudete používať, urobte ho nepoužiteľným odrezaním napájacieho kábla - samozrejme po odpojení od sieťovej zásuvky.

Napájací kábel rozviňte na celú dĺžku, aby ste zabránili prehrievaniu. Ak je poškodený napájací kábel, môže byť vymenený len v servisnom stredisku schválenom výrobcom.

Z bezpečnostných dôvodov spotrebič nikdy neotvárajte.

Spotrebič bol navrhnutý a vyrobený pre použitie ako prenosná minichladnička.

Akékoľvek iné použitie je nesprávne.

Nepoužívajte zariadenia alebo iné prostriedky na urýchlenie procesu rozmrazovania.

Ak sa objaví porucha z dôvodu nesprávneho použitia, nepoužívajte spotrebič, ale čo najskôr ho odnesť do autorizovaného servisného strediska.

V priestore sa môže kondenzovať voda z dôvodu intenzívnej činnosti spotrebiča. Je to úplne normálne, pretože sa týka vlhkosti vo vzduchu pri poklese teploty. ÚV takom prípade vysušte dôkladne vnútorný priestor.

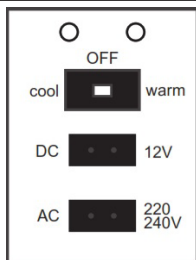
Technické dáta indikované na spotrebiči.

## Pokyny na obsluhu

Pripojte pripájací kábel ku konektoru podľa požadovaného pripojenia (v domácnosti alebo aute) a zvolte funkciu pomocou prepínača na zadnej strane spotrebiča.

Vyberte typ úlohy s príslušným spínačom na zadnej strane prístroja, bude zodpovedajúca svetlo rozsvietené.

Vždy zachovajte zo zadnej strany spotrebiča voľný priestor 10 cm tak, aby ste neblokovali vetracie otvory.



## Údržba

---

Odpojte prípojku zo zásuvky a nechajte spotrebič vychladnúť pre jeho čistením.

Na čistenie spotrebiča, použite jemnú alebo mierne navlhčenú tkaninu.

Nikdy nepoužívajte abrazívne alebo chemické rozpúšťadlá.

Ak spotrebič nepoužívate, uložte ho s otvoreným krytom.

**NIKDY NEPONÁRAJTE SPOTREBIČ DO VODY**



## Condizioni

La garanzia ha validità 24 mesi dalla data d'acquisto.

La presente garanzia è valida solo se viene correttamente compilata ed accompagnata dallo scontrino fiscale che ne prova la data di acquisto.

L'apparecchio deve essere consegnato esclusivamente presso un nostro Centro Assistenza autorizzato.

Per garanzia si intende la sostituzione o la riparazione dei componenti dell'apparecchio che risultano difettosi all'origine per vizi di fabbricazione.

Viene comunque garantita l'assistenza (a pagamento) anche a prodotti fuori garanzia.

Il consumatore è titolare dei diritti applicabili dalla legislazione nazionale disciplinante la vendita dei beni di consumo; questa garanzia lascia inpregiudicati tali diritti.

La Casa costruttrice declina ogni responsabilità per eventuali danni a persone, animali o cose, conseguenti ad uso improprio dell'apparecchio e alla mancata osservanza delle prescrizioni indicate nell'apposito libretto istruzioni.

## Limitazioni

Ogni diritto di garanzia e ogni nostra responsabilità decadono se l'apparecchio è stato:

- Manomesso da parte di personale non autorizzato.
- Impiegato, conservato o trasportato in modo improprio.

Sono comunque escluse dalla garanzia le perdite di prestazioni estetiche o tali da non compromettere la sostanza delle funzioni.

Se nonostante la cura nella selezione dei materiali e l'impegno nella realizzazione del prodotto che Lei ha appena acquistato si dovessero riscontrare dei difetti, o qualora avesse bisogno di informazioni, Vi consigliamo di telefonare al rivenditore di zona.



## SMALTIMENTO

**Informazione agli utenti: ai sensi dell'art. 26 del Decreto Legislativo 14 marzo 2014, n. 49 "Attuazione della direttiva 2012/19/UE sui rifiuti di apparecchiature elettriche ed elettroniche (RAEE)".**

Il simbolo del cassonetto barrato riportato sull'apparecchiatura o sulla sua confezione indica che il prodotto alla fine della propria vita utile deve essere raccolto separatamente dagli altri rifiuti.

L'utente dovrà, pertanto, conferire l'apparecchiatura giunta a fine vita agli idonei centri comunali di raccolta differenziata dei rifiuti elettrotecnici ed elettronici. In alternativa alla gestione autonoma è possibile consegnare l'apparecchiatura che si desidera smaltire al rivenditore, al momento dell'acquisto di una nuova apparecchiatura di tipo equivalente. Presso i rivenditori di prodotti elettronici con superficie di vendita di almeno 400 m<sup>2</sup> è inoltre possibile consegnare gratuitamente, senza obbligo di acquisto, i prodotti elettronici da smaltire con dimensioni inferiori a 25 cm. L'adeguata raccolta differenziata per l'avvio successivo dell'apparecchiatura dismessa al riciclaggio, al trattamento e allo smaltimento ambientalmente compatibile contribuisce ad evitare possibili effetti negativi sull'ambiente e sulla salute e favorisce il reimpiego e/o riciclo dei materiali di cui è composta l'apparecchiatura.

# GUARANTEE

## Terms and Conditions

The guarantee is valid for 24 months.

This guarantee applies only if it has been duly filled in and is submitted with the receipt showing the date of purchase.

The guarantee covers the replacement or repair of parts making up the appliance which were faulty at source due to manufacturing faults.

After the guarantee has expired, the appliance will be repaired against payment.

The manufacturer declines any responsibility for damage to persons, animals or property due to misuse of the appliance and failure to observe the directions contained in the instructions.

## Limits

All rights under this guarantee and any responsibility on our part will be voided if the appliance has been:

- mishandled by unauthorized persons
- improperly used, stored or transported.

The guarantee does not cover damage to the outward appearance or any other that does not prevent regular operation.

If any faults should be found despite the care taken in selecting the materials and in creating the product, or if any information or advice are required, please contact your local dealer.



## DISPOSAL USER INFORMATION

**"Implementation of Directive 2012/19/EU on Waste Electrical and Electronic Equipment (WEEE)", pertaining to reduced use of hazardous substances in electrical and electronic equipment, as well as to waste disposal".**

The symbol of the crossed-out wheeled bin on the equipment or on its packaging indicates that the product must be disposed of separately from other waste at the end of its service life.

The user must therefore take the dismissed equipment to suitable separate collection centres for electrical and electronic waste.

For more details, please contact the appropriate local authority.

Suitable segregated collection of the equipment for subsequent recycling, treatment or environmentally-friendly disposal helps prevent damage to the environment and to human health, and encourages the re-use and/or recycling of the materials that make up the equipment.

Abusive disposal of the product by the user shall result in the application of administrative fines in accordance with the laws in force.

## GARANTIE

### Conditions

La garantie est valable 2 ans à partir de la date d'achat.

Cette garantie n'est valable que si correctement remplie et accompagnée par le ticket de caisse prouvant le jour de l'achat.

Pour garantie, on entend le remplacement ou la réparation des composants de l'appareil défectueux à l'origine pour vice de fabrication.

Il est toutefois garantie l'assistance (payée) pour les articles hors garantie.

La Maison de construction dégage toute responsabilité en cas de dommages à personnes, animaux et choses, à la suite de l'utilisation impropre de l'appareil et à la non-observation des règles indiquées dans le mode d'emploi.

### Limitations

Tout droit de garantie et toute notre responsabilité sont dérogés en cas de:

- dommages provoqués par personnel non autorisé.
- emploi, conservation ou transport non adéquats.

Ils sont toutefois exclus de la garantie les pertes de performances esthétiques ou telles qui ne compromettent pas le fonctionnement de l'appareil.

Si malgré le soin dans la sélection des matériaux et les efforts dans la réalisation du produit que vous venez d'acheter, vous remarquez des défauts ou si vous avez besoin de renseignements, nous vous prions de bien vouloir contacter le revendeur de votre zone.



### MISE AU REBUT INFORMATION UTILISATEUR

« Mise en œuvre de la directive 2012/19/UE sur les déchets d'équipements électriques et électroniques (DEEE) », relative à la réduction de l'utilisation de substances dangereuses dans les appareils électriques et électroniques, ainsi qu'à l'élimination des déchets.

Le symbole de la poubelle sur roulettes barrée sur l'appareil ou sur son emballage indique que le produit doit être éliminé séparément des autres déchets à la fin de sa durée de vie. L'utilisateur doit donc apporter l'appareil à jeter à des centres de collecte séparés appropriés pour les déchets électriques et électroniques.

Pour plus de détails, veuillez contacter l'autorité locale spéciale. Une collecte séparée appropriée de l'appareil pour un recyclage, un traitement ou une élimination respectueux de l'environnement permet d'éviter les dommages à l'environnement et à la santé humaine et encourage la réutilisation et/ou le recyclage des matériaux qui composent l'appareil.

L'élimination abusive du produit par l'utilisateur entraînera l'application d'amendes administratives conformément aux lois en vigueur.

## GARANTIESCHEIN

### Garantiebedingungen:

Die Garantie dauert 24 Monate vom Einkaufsdatum.

Dieser Garantieschein hat nur Gültigkeit, wenn er ordnungsgemäß ausgefüllt und zusammen mit dem Kassenzettel vorgelegt wird.

Die Garantie umfasst den Ersatz oder die Reparatur aller Komponenten des Gerätes im Falle von Herstellungsfehlern.

Das Gerät wird ausschließlich nur von einem unserer autorisierten Kundendienststellen zurückgenommen.

Außerdem garantieren wir für fachgerechte Dienstleistung (gegen Bezahlung) auch außerhalb der Garantiezeit.

Die Herstellungsfirma lehnt jede Verantwortung hinsichtlich Schäden an Personen, Tieren oder Gegenständen ab, die durch unsachgemäße Benutzung des Geräts oder Nichtbefolgen der beiliegenden Bedienungsanleitung entstehen.

### Einschränkungen:

Der Garantieanspruch bzw. unsere Verantwortlichkeit erlischt, wenn das Gerät:

- von nicht autorisierten Personen demontiert wurde;
- in unsachgemäßer oder unnormaler Weise zum Einsatz kam,
- aufbewahrt oder transportiert wurde.

Weiterhin sind von der Garantie alle äußeren Abnutzungserscheinungen am Gerät, die die Funktion des Gerätes nicht beeinträchtigen, ausgeschlossen.

Sollten, trotz der Sorgfalt bei der Auswahl der Materialien und trotz der Bemühungen bei der Realisierung des Produktes, das Sie erst gerade erworben haben, Defekte gefunden werden oder sollten Sie irgendwelche Informationen benötigen, so empfehlen wir Ihnen, sich an den für Ihr Gebiet zuständigen Fachhändler zu wenden.



### ENTSORGUNG INFORMATION FÜR DEN BENUTZER

„Umsetzung der Richtlinie 2012/19/EU über Elektro- und Elektronik-Altgeräte (WEEE)“ zur Verringerung der Verwendung gefährlicher Stoffe in Elektro- und Elektronikgeräten sowie zur Abfallentsorgung.

Das Symbol der durchgestrichenen Mülltonne auf dem Gerät oder seiner Verpackung weist darauf hin, dass das Produkt am Ende seiner Lebensdauer getrennt von anderen Abfällen entsorgt werden muss. Der Benutzer muss daher die ausgemusterten Geräte zu geeigneten getrennten Sammelstellen für Elektro- und Elektronikabfälle bringen. Für weitere Einzelheiten wenden Sie sich bitte an die zuständige lokale Behörde. Eine geeignete getrennte Sammlung der Geräte für das spätere Recycling, die Verarbeitung oder die umweltfreundliche Entsorgung trägt dazu bei, Schäden an der Umwelt und der menschlichen Gesundheit zu vermeiden, und fördert die Wiederverwendung und/oder das Recycling der Materialien, aus denen die Geräte bestehen. Eine widerrechtliche Entsorgung des Produktes durch den Benutzer hat die Anwendung von Verwaltungsstrafen gemäß den geltenden Gesetzen zur Folge.

## GARANTIA

### Condiciones

La garantía tiene 24 meses de validez a partir de la fecha de compra.

La presente garantía es válida sólo si correctamente rellenada y acompañada por el recibo donde consta la fecha de compra. En caso de anomalía el aparato deberá ser entregado al servicio oficial, junto con este certificado de garantía.

La garantía comprende la sustitución o reparación de las piezas que componen el electrodoméstico que resultan dañadas por defectos de fabricación.

Igualmente, se proporciona asistencia a cargo del cliente a productos no cubiertos por garantía.

El Fabricante declina toda responsabilidad por eventuales daños a personas, animales o cosas, derivado de un uso no apropiado del aparato y del incumplimiento de las advertencias indicadas en el correspondiente folleto de instrucciones.

### Límites

Todo derecho de garantía y responsabilidad por parte nuestra caduca si el aparato ha sido:

- abierto por personal no autorizado;
- empleado, conservado, transportado de manera inadecuada o anómala.

Se excluye de la garantía todo defecto estético o aquellos que no comprometen la eficiencia de su funcionamiento.

Si a pesar del cuidado en la elección de los materiales y el empeño en la fabricación del producto que Ud. apenas ha comprado se verificaran desperfectos o si Ud. precisara más información al respecto, le aconsejamos contactar al revendedor de zona.



### ELIMINACIÓN

#### INFORMACIÓN A LOS USUARIOS

**“Aplicación de la Directiva 2012/19/EU sobre Residuos de Aparatos Eléctricos y Electrónicos (RAEE)”, concerniente al uso reducido de sustancias peligrosas en equipos eléctricos y electrónicos, así como a la eliminación de residuos”.**

El símbolo del contenedor marcado con una X señalado en el equipo o en la confección indica que el producto al final de su vida útil debe ser recogido separadamente de los otros desechos. El usuario por lo tanto tendrá que entregar el equipo que llegó al final de su vida a los centros comunales de recogida diferenciada de desechos eléctricos y electrónicos idóneos. Para más detalles, por favor contactar a la autoridad local correspondiente. La adecuada recogida diferenciada para el envío sucesivo del equipo al reciclaje, al tratamiento y a la eliminación ambientalmente compatible contribuye a evitar posibles efectos negativos en el ambiente y en la salud y favorece el reutilizo y/o reciclado de los materiales que componen el equipo.

La eliminación abusiva del producto por parte del usuario dará lugar a la aplicación de multas administrativas de conformidad con las leyes en vigor.

## GARANCIA

### Határid ök és feltételek

A fenti garancia a vásárlástól számított 24 hónapig érvényes.

Csak gondosan kitöltött garancialevelet fogadunk el. A garanciához mellékelni kell a blokkot, a vásárlás dátumával.

A garancia tartalmazza a készüléket felépít ő, gyári hibás alkatrészek cseréjét és javítását.

A készüléket az egyik szervizközpontunkba kell bevinni ezzel a garancialevéllel és a törvényes igazolással.

A garancia lejárata után a készüléket fizetés ellnében javítjuk.

A gyártó nem vállal felel ősséget semmilyen személyekben, állatokban vagy tárgyakban keletkezett kárért, amely nem rendeltetészerű használatból vagy az útmutatóban leírt utasítások figyelmen kívül hagyásából ered.

### Korlátok

Nem élhetnek a garancialevélben megfogalmazott jogaikkal és nem vonhatnak minket felel ősségre az alábbi esetekben:

- a készüléket arra nem jogosult személy használta és elrontotta

- nem rendeltetészerűen használta, tárolta vagy szállította

A garancia nem érvényes semmilyen külső sérülésre, vagy olyan kárra, amely nem akadályozza a normális működést.

Ha a gondos anyagválogatás és gyártás ellenére hibát talál a készülékben, vagy információra, illetve tanácsra van szüksége, lépjen kapcsolatba a helyi értékesít ővel.



### FELHASZNÁLÓKNAK SZÓLÓ UTASÍTÁSOK

**“A 2012/19/EU irányelv az elektromos és elektronikus berendezések hulladékairól és azok ártalmatlanításáról”.**

A készüléken vagy annak csomagolásán feltüntetett, keresztben áthúzott kuka szimbólum azt jelzi, hogy a termék hasznos élettartama végén a többi hulladéktól elkülönítve kell összegyűjteni.

Felhasználó tehát, a készülék hasznos élettartama végén, köteles azt az elektromos és elektronikus készülékek szelektív gyűjtésére szakosodott gyűjtőhelyeken leadni.

További részletekért kérjük, vegye fel a kapcsolatot a megfelelő helyi hatóságokkal.

A megfelelő szelektív hulladékgyűjtés a készülék későbbi újrahasznosítása, a környezetbarát kezelés és ártalmatlanítás érdekében, hozzájárul a környezetre és az egészségre gyakorolt káros hatások megelőzéséhez, és elősegíti a készüléket alkotó anyagok újbóli alkalmazását és/vagy újrahasznosítását.

A készüléknek a felhasználó általi illegális ártalmatlanítása a hatályos törvényi rendelkezések által előírt büntetések alkalmazását vonja maga után.

## ZÁRUČNÍ PODMÍNKY

### Záruční doba a podmínky

Záruka na tento spotřebič představuje 24 měsíců od data zakoupení. Tato záruka platí pouze tehdy, pokud je doložena dokladem o zakoupení. Záruka zahrnuje výměnu nebo opravu částí spotřebiče, které jsou se poškodily z důvodu poruch ve výrobě spotřebiče. Po uplynutí záruční doby bude spotřebič opraven za poplatek.

Výrobce neodpovídá za poškození nebo úrazy osob, zvířat z důvodu nesprávného použití spotřebiče a nedodržení pokynů v návodu k použití.

### Omezení

Všechna práva této záruky ztrácí platnost z naší strany, pokud byl spotřebič:

- používán neoprávněnou osobou
- nesprávně používán, skladován nebo přenášen.

Záruka se netýká poškození vnějšího vzhledu nebo jiných, které nebrání standardní obsluze.

### Kontakt na servis

Čertes spol. s.r.o., 28 října 35/168, 46007 Liberec 7

Tel./fax: 482771487 - příjem oprav - servis.

Tel./fax: 482718718 - náhradní díly - vedení.

Mobil: 721018073, 731521116, 608719174

www.certes.info, e-mail: certes@certes.info



### INFORMACE PRO UŽIVATELE

“Implementace směrnice 2012/19/EU o odpadních elektrických a elektronických zařízeních (OEEZ)”. Tento symbol na produktech anebo v průvodních dokumentech znamená, že použité elektrické a elektronické výrobky nesmí být přidány do běžného komunálního odpadu.

Ke správné likvidaci, obnově a recyklaci doručte tyto výrobky na určená sběrná místa, kde budou přijata zdarma. Alternativně v některých zemích můžete vrátit své výrobky místnímu prodejci při koupi ekvivalentního nového produktu.

Správnou likvidací tohoto produktu pomůžete zachovat cenné přírodní zdroje a napomáháte prevenci potenciálních negativních dopadů na životní prostředí a lidské zdraví, což by mohly být důsledky nesprávné likvidace odpadů. Další podrobnosti si vyžádejte od místního úřadu nebo nejbližšího sběrného místa.

Při nesprávné likvidaci tohoto druhu odpadu mohou být v souladu s národními předpisy uděleny pokuty.

### Pro podnikové uživatele v zemích Evropské unie

Chcete-li likvidovat elektrická a elektronická zařízení, vyžádejte si potřebné informace od svého prodejce nebo dodavatele.

### Informace k likvidaci v ostatních zemích mimo Evropskou unii.

Tento symbol je platný jen v Evropské unii.

Chcete-li tento výrobek zlikvidovat, vyžádejte si potřebné informace o správném způsobu likvidace od místních úřadů nebo od svého prodejce.

## ZÁRUČNÉ PODMÍNKY

### Záručná doba a podmienky

Záruka na tento spotrebič predstavuje 24 mesiacov od dátumu zakúpenia. Táto záruka platí len vtedy, ak je doložená dokladom o zakúpení. Záruka zahŕňa výmenu alebo opravu častí spotrebiča, ktoré sa poškodia z dôvodu porúch vo výrobe spotrebiča. Po uplynutí záručnej doby bude spotrebič opravený za poplatok.

Výrobca nezodpovedá za poškodenia alebo úrazy osôb, zvierat z dôvodu nesprávneho použitia spotrebiča a nedodržania pokynov v návode na obsluhu.

### Obmedzenie

Všetky práva tejto záruky strácajú platnosť z našej strany, ak bol spotrebič:

- používaný neoprávnenou osobou
- nesprávne používaný, skladovaný alebo prenášaný.

Záruka sa netýka poškodení vonkajšieho vzhľadu alebo iných, ktoré nebránia štandardnej obsluhu.

### Centrálny servis v SK

ČERTES SK, s.r.o.

Priehrada č.8

013 42 Horný Hričov.

tel./fax: +421 41 5680 171, 173

Pracovná doba Po-Pia 9:00 - 15:00

e-mail: certes@eslovakia.sk



### INFORMÁCIE PRE POUŽÍVATEĽOV

“Smernica 2012/19/EU o starých elektrických a elektronických zariadeniach (OEEZ)”

Tento symbol na produktoch a/alebo na priložených dokumentoch znamená, že sa pri likvidácii nesmú elektrické a elektronické zariadenia miešať so všeobecným domácim odpadom. V záujme správneho obhospodarovania, obnovy a recyklácie odveďte, prosím, tieto produkty na určené zberné miesta, kde budú prijaté bez poplatku. V niektorých krajinách je možné tieto produkty vrátiť priamo miestnemu maloobchodu v prípade, ak si objednáte podobný nový výrobok. Správna likvidácia týchto produktov pomôže ušetriť hodnotné zdroje a zabrániť možným negatívnym vplyvom na ľudské zdravie a prostredie, ktoré môžu inak vzniknúť v dôsledku nesprávneho zaobchádzania s odpadom. Bližšie informácie o najbližšom zbernom mieste získate na miestnom úrade. V prípade nesprávnej likvidácie odpadu môžu byť uplatnené pokuty v súlade s platnou legislatívou.

### Pre právnické osoby v Európskej únii

Ak potrebujete zlikvidovať opotrebované elektrické a elektronické zariadenia, bližšie informácie získate od svojho miestneho predajcu alebo dodávateľa.

### Informácie o likvidácii v krajinách mimo Európskej únie

Tento symbol je platný len v Európskej únii. Ak si želáte zlikvidovať toto zariadenie, obráťte sa na miestny úrad predajcu a poinformujte sa o správnom spôsobe likvidácie tohto typu odpadu.



POLY POOL S.p.A. Via Sottocorna, 21/B  
24020 Parre (Bergamo) - Italy  
Tel. 0354104000 r.a. - Fax 035702716  
<http://www.ardes.it> - e-mail: [polypool@polypool.it](mailto:polypool@polypool.it)

Ovaj dokument je originalno proizveden i objavljen od strane proizvođača, brenda Ardes, i preuzet je sa njihove zvanične stranice. S obzirom na ovu činjenicu, Tehnoteka ističe da ne preuzima odgovornost za tačnost, celovitost ili pouzdanost informacija, podataka, mišljenja, saveta ili izjava sadržanih u ovom dokumentu.

Napominjemo da Tehnoteka nema ovlašćenje da izvrši bilo kakve izmene ili dopune na ovom dokumentu, stoga nismo odgovorni za eventualne greške, propuste ili netačnosti koje se mogu naći unutar njega. Tehnoteka ne odgovara za štetu nanесenu korisnicima pri upotrebi netačnih podataka. Ukoliko imate dodatna pitanja o proizvodu, ljubazno vas molimo da kontaktirate direktno proizvođača kako biste dobili sve detaljne informacije.

Za najnovije informacije o ceni, dostupnim akcijama i tehničkim karakteristikama proizvoda koji se pominje u ovom dokumentu, molimo posetite našu stranicu klikom na sledeći link:

<https://tehnoteka.rs/p/ardes-mini-prenosni-frizider-ar5i04-akcija-cena/>