

## Uputstvo za upotrebu

ELEMENTA Wi-Fi kamera WFIP-3903



Tehnoteka je online destinacija za upoređivanje cena i karakteristika bele tehnike, potrošačke elektronike i IT uređaja kod trgovinskih lanaca i internet prodavnica u Srbiji. Naša stranica vam omogućava da istražite najnovije informacije, detaljne karakteristike i konkurentne cene proizvoda.

Posetite nas i uživajte u ekskluzivnom iskustvu pametne kupovine klikom na link:

<https://tehnoteka.rs/p/elementa-wi-fi-kamera-wfip-3903-akcija-cena/>



# Uputstvo za upotrebu

Wi-Fi IP kamera



**WFIP-3903**

---

Originalno uputstvo je pisano na srpskom jeziku. Pre prve upotrebe proizvoda, pažljivo pročitajte ovo uputstvo za upotrebu i sačuvajte ga. Nakon što izvadite proizvod iz ambalaže uverite se da nije fizički oštećen tokom transporta. Ukoliko je proizvod oštećen nemojte ga koristiti. Iz razloga konstantnog razvoja i poboljšavanja kvaliteta promene u karakteristikama i dizajnu mogu se desiti i bez najave. Aktuelno uputstvo za upotrebu možete pronaći na adresi [www.elementa.rs](http://www.elementa.rs). Za eventualne štamparske greške ne odgovaramo i unapred se izvinjavamo.

## Opis proizvoda

355° ugao vidljivosti • dvosmerna audio komunikacija • 3MP rezolucija • podržava memorijske kartice do 128 GB • iCSee smart aplikacija • kompatibilna sa XMEye aplikacijom • plastično kućište



## 1. Instaliranje aplikacije i uparivanje sa kamerom

U kameru ubacite TF karticu. Potom je potrebno preko strujnog ispravljača kameru povezati sa napajanjem, a potom putem mrežnog kabela ili putem WiFi pristupne tačke sa ruterom. Dodavanje preko WiFi pristupne tačke vrši se po postupku opisanom u nastavku uputstva.

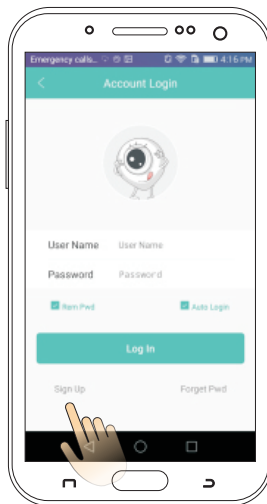
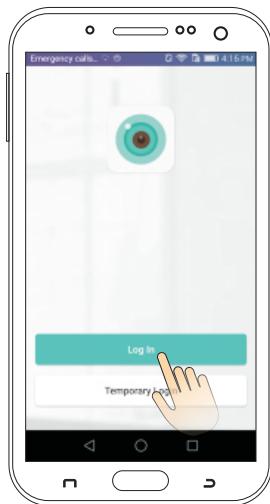
Za podešavanje kamere, kao i za nadzor, neophodno je instalirati iCSee aplikaciju na mobilni telefon sa iOS ili Android operativnim sistemom. Skenirajte QR kod i skinite aplikaciju.

Nakon uspešnog preuzimanja aplikacije, ulogujte se ili napravite nalog pomoću Vašeg e-maila ili broja telefona.

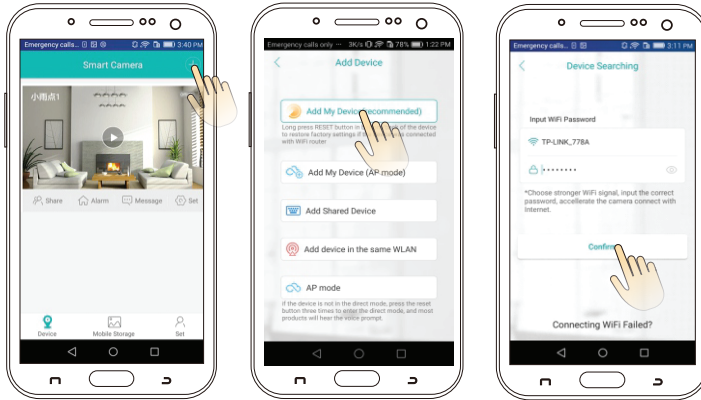
NAPOMENA: ukoliko već imate kreiran nalog na XMEye aplikaciji, možete i njega koristiti.



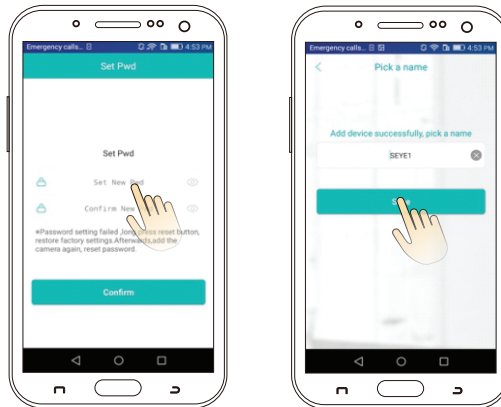
iCSee aplikacija



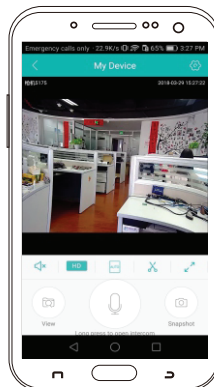
Nakon uspešnog logovanja, dodajte uređaj klikom na “+” u gornjem desnom uglu. Potom kliknite na “Add My Device” i unesite lozinku WiFi rutera. Kliknite na “Confirm”.



Potom će se čuti zvuk “Connect succesfully” i tada možete postaviti lozinku za pristup kameri.



Nakon što ste uneli šifru, kliknite na “Confirm”, a potom unesite ime uređaja. Kliknite na “Save” i tada ćete videti prikaz videa.




## 2. Podešavanje žične veze

Nakon logovanja na Vaš korisnički nalog, kliknite na “+” u gornjem desnom uglu i odaberite treću opciju “Add device in same WLAN”. Kliknite na “Device Searching” interfejs, potom izaberite željenu kameru. Prikazaće se slika kamere, to označava da je žično povezivanje uspješno postavljeno. Potom možete podešavati kameru po Vašim potrebama.

## 3. Vraćanje na fabrička podešavanja (resetovanje)

Ukoliko zelite da kameru vratite na fabrička podešavanja, potrebno je sa donje strane kamere pomoću šrafciopera skinuti zaštitni poklopac, a potom pritisnuti dugme za reset. Držite ga pritisnuto dok ne čujete zvuk “Restore factory settings”. Kamera je nakon toga vraćena na fabrička podešavanja.

**NAPOMENA:** za vreme resetovanja ne prekidajte napajanje kamere.



## 4. Arhiviranje snimaka

Arhiviranje snimaka možete uraditi preko aplikacije na Vašem telefonu ili preko računara. U slučaju arhiviranja snimaka preko računara potrebno je prvo da skinete odgovarajuću aplikaciju sa [www.icseapp.com](http://www.icseapp.com) i da je instalirate na Vaš računar.

**Ubacivanjem micro SD kartice direktno u računar (bez instalirane aplikacije) može da dovede do gubljenja snimaka.**

**Prilikom ubacivanja pripazite da ne biste formatirali karticu.**

**Za izgubljene ili oštećene snimke ne odgovaramo.**

## TEHNIČKE KARAKTERISTIKE

Senzor slike: 1/4" H63

Procesor: GK7202 V300

Rezolucija: 3MP

Kadrova u sekundi: 25fps

Video Bit Rate: 2000 kbps

Kompresija: H.265X / H.264

Video izlaz: Nema

Šum signala: ≤55

IR diode: IR LED 6kom

IR domet: 10m

IR aktivacija: automatska

Minimalno osvetljenje: 0 Lux sa IR diodama

Objektiv: fiksni 3.6mm

Horizontalni ugao vidljivosti: 355°

Racunarska mreža: Ne

Protokoli: TCP/IP, HTTPS, DHCP

Wi-Fi: Da, 2.4 Ghz

Napajanje / Struja: 5V= / 1.5A

Radna temperatura: -10°C ~ +50°C

Vlažnost vazduha: maks.95%

IP zaštita: IP20 (nije zaštićeno od prodora vode)

Materijal kućišta: plastično

Dimenzije: 60(D) x 112(V) x 60(Š)

Masa: 200g

Upravljanje sa udaljene lokacije: da

PTZ kontrola (rotiranje): da

Dvosmerni audio komunikacija: da

Podrška SD memorijske kartice: microSD do 128GB



Nakon isteka radnog veka ovog proizvoda, proizvod ne bacajte sa otpadom iz domaćinstva. Elektronski otpad se predaje u reciklažne centre tog tipa. Ovim postupkom štitate okolinu, vaše zdravlje i zdravlje ostalih. O reciklažnim centrima se informišite u prodavnici gde ste ovaj proizvod kupili.

Oznaka: WFIP-3903

Proizvođač: Elementa d.o.o.

Zemlja porekla: Kina

Uvoznik za Srbiju: Elementa d.o.o.

Srbija, Subotica, Jovana Mikića 56

Telefon: +381 24 686 270

[www.elementa.rs](http://www.elementa.rs)

Ovaj dokument je originalno proizveden i objavljen od strane proizvođača, brenda Elementa, i preuzet je sa njihove zvanične stranice. S obzirom na ovu činjenicu, Tehnoteka ističe da ne preuzima odgovornost za tačnost, celovitost ili pouzdanost informacija, podataka, mišljenja, saveta ili izjava sadržanih u ovom dokumentu.

Napominjemo da Tehnoteka nema ovlašćenje da izvrši bilo kakve izmene ili dopune na ovom dokumentu, stoga nismo odgovorni za eventualne greške, propuste ili netačnosti koje se mogu naći unutar njega. Tehnoteka ne odgovara za štetu nanесenu korisnicima pri upotrebi netačnih podataka. Ukoliko imate dodatna pitanja o proizvodu, ljubazno vas molimo da kontaktirate direktno proizvođača kako biste dobili sve detaljne informacije.

Za najnovije informacije o ceni, dostupnim akcijama i tehničkim karakteristikama proizvoda koji se pominje u ovom dokumentu, molimo posetite našu stranicu klikom na sledeći link:

<https://tehnoteka.rs/p/elementa-wi-fi-kamera-wfip-3903-akcija-cena/>