

## Uputstvo za upotrebu

ARIETE toster AR157WHBL

**Ariete**<sup>®</sup>



Tehnoteka je online destinacija za upoređivanje cena i karakteristika bele tehnike, potrošačke elektronike i IT uređaja kod trgovinskih lanaca i internet prodavnica u Srbiji. Naša stranica vam omogućava da istražite najnovije informacije, detaljne karakteristike i konkurentne cene proizvoda.

Posetite nas i uživajte u ekskluzivnom iskustvu pametne kupovine klikom na link:

<https://tehnoteka.rs/p/ariete-toster-ar157whbl-akcija-cena/>

# Ariete®


## Toster 157 UPUTSTVO ZA KORIŠĆENJE



# VAŽNE BEZBEDONOSNE SMERNICE

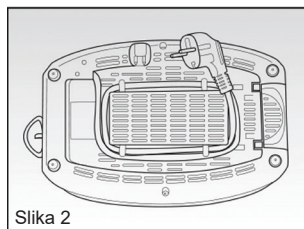
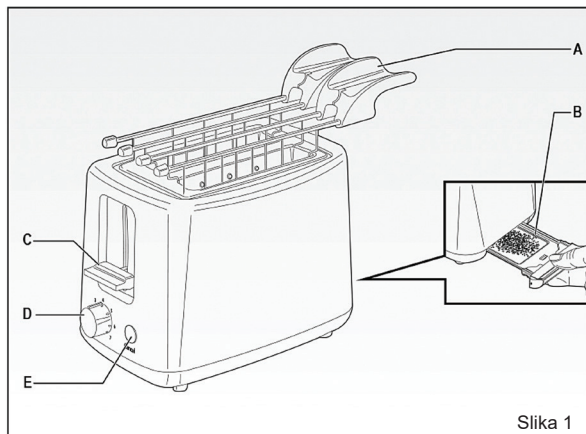
## PROČITAJTE OVO UPUTSTVO PRE UPOTREBE

**Pri upotrebi električnih uređaja, neophodno je preduzeti određene mere opreza, i one uključuju sledeće korake:**

1. Uverite se da voltaža u Vašem domu odgovara voltaži koja je naznačena na etiketi uređaja.
2. Uređaj nikada ne ostavljajte bez nadzora kada je kabl za napajanje u utičnici; kabl izvadite iz struje nakon svake upotrebe.
3. Uređaj nikada ne stavljajte na izvore toplote, kao ni blizu njih.
4. Tokom upotrebe, uređaj uvek postavite na ravnu, nivelisanu površinu.
5. Uređaj nikada ne izlažite elementima kao što su kiša, sunce, itd.
6. Vodite računa o tome da kabl za napajanje ne dođe u kontakt sa vrućim površinama.
7. Uređaj smeju koristiti osobe od 8 godina i starije, osobe sa smanjenom fizičkom, senzornom i mentalnom sposobnošću, kao i osobe koje nemaju dovoljno iskustva i znanja pod uslovom da su pod odgovarajućim nadzorom, kao i da su dobile odgovarajuće instrukcije koje se tiču bezbedne upotrebe uređaja, razumevajući sve opasnosti. Deca se ne smeju igrati sa uređajem i delovima uređaja. Čišćenje i održavanje smeju obavljati deca mlađa od 8 godina, kao ni deca bez nadzora.
8. Deci mlađoj od 8 godina nije dozvoljeno rukovanje uređajem, kao ni kablom za napajanje, pa je bitno da se uređaj drži van domašaja dece.
9. Telo uređaja, utikač ili kabl za napajanje nikada ne poranjajte u vodu ili druge tečnosti; uređaj samo prebrišite vlažnom krpom.
10. Pre montiranja ili skidanja nastavaka, obavezno izvadite kabl iz struje, kao i pre čišćenja.
11. Uvek vodite računa o tome da su Vam ruke suve pre nego što dodirnete prekidače na uređaju, kao i pre hvatanja za kabl ili utikač.
12. Kako biste izvadili kabl iz struje, uhvatite za sam utikač i izvadite ga iz struje. Nikada ne vucite za sam kabl kako biste isključili uređaj.
13. Uređaj se ne sme koristiti ako su utikač ili kabl oštećeni, ili ako je sam uređaj oštećen. Sve popravke, uključujući i zamenu kabla, mora sprovesti Ariete ovlašćeni servis centar ili osoba ovlašćena od strane Ariete firme kako bi se izbegli svi potencijalni rizici.
14. Vodite računa o tome da kabl ne visi tako da ga mogu dohvatiti deca.
15. Bezbednost uređaja ne dovodite u pitanje, tako što ćete upotrebljavati delove koji nisu originalni, kao i delove koji nisu odobreni od strane proizvođača.
16. U slučaju da odlučite da odložite uređaj, savetujemo da ga onesposobite tako što ćete mu iseći kabl za napajanje. Preporučujemo da uklonite sve delove koji mogu biti opasni, uključujući i kabl za napajanje kako bi se sprečio nastanak povreda. Ne puštajte decu da se igraju sa uređajem ili delovima uređaja.
17. Pakovanje ne ostavljajte u blizini dece jer predstavlja potencijalnu opasnost.
18. Hleb može pregoreti, tako da se toster ne sme koristiti ispod ili blizu zapaljivih materijala, kao što su na primer zavese.
19. Uređajem uvek rukujte na propisani način i nikada ne dodirujte vruće delove uređaja.
20. Tokom upotrebe, na uređaj nikada ne stavljajte tanjire ili druge predmete.
21. U proreze na uređaju nikada ne stavljajte više od dve kriške po prorezu.
22. Kako biste izvadili tost hleb, u uređaj nikada ne ubacujte viljuške ili drugi pribor; ovo može dovesti do oštećenja na grejačima, koji se nalaze unutar uređaja.
23. U toster nikada ne ubacujte prste ili bilo kakve metalne predmete (na primer, noževi, folija, itd.)
24. Uređaj uvek koristite na odstojanju od zapaljivih tečnosti, zidova, zavesa ili plastičnih delova koji nisu otporni na toplotu.
25. Uređaj smete prebrisati vlažnom krpom, tek nakon što ste izvadili kabl za napajanje iz struje i nakon što se uređaj ohladio.
26. Nakon upotrebe, sačekajte da se uređaj ohladi pre nego što ga vratite na mesto.
27. Ovaj uređaj ne radi pomoću eksternih tajmera ili daljinskih upravljača.
28.  Kako biste uređaj odložili u skladu sa Evropskom direktivom 2012/19/EU, pročitajte brošuru koja dolazi u pakovanju sa uređajem.

# NE BACAJTE OVO UPUTSTVO

Mere opreza pri upotrebi uređaja



## OPIS DELOVE UREĐAJA (SLIKA 1)

A Prerezi

B Odeljak za mrvice

C Ručica

D Prekidač za podešavanje temperature tostiranja

E Stop dugme

Uređaj je dizajniran samo i ISKLJUČIVO ZA UPOTREBU u domaćinstvu i ne sme se koristiti u profesionalne i industrijske svrhe. Ovaj uređaj je u saglasnosti sa direktivama 2006/95/EC, kao i EMC 2004/108/EC, kao sa regulativom broj 1935/2004 od 27/10/2004 koja se tiče materijala koji dolaze u kontakt sa hranom.

### NAPOMENE KOJE SE TIČU UPOTREBE

- Ne koristite kriške hleba koje su pretanke ili izlomljene.
- Ne stavljajte hranu koja može cureti tokom obrade. Ovo može otežati proces čišćenja, ali izazvati požar. Očistite deo za mrvice od bilo kakvih ostataka hrane ili mrvica pre svake upotrebe.
- Ne stavljajte glomaznu hranu u toster.
- U uređaj ne gurajte viljuške, kao ni bilo kakav drugi pribor. Ovaj postupak može oštetiti elemente uređaja koji služe za zagrevanje. .

**⚠ OPASNOST:  
ELEKTRO-ŠOK.**

## INSTRUKCIJE KOJE SE TIČU UPOTREBE UREĐAJA

### VAŽNO:

Pri prvoj upotrebi, poželjno je ostaviti uređaj uključen na nekoliko minuta kako bi se eliminisao miris "novog" i dim koji se može pojaviti pri prvom zagrevanju elemenata.

Ako toster koristite za pravljenje više od jednog tost sendviča odjednom, neophodno je da uređaj ostavite da se ohladi makar na minut pre ponovne upotrebe.

## Priprema tost sendviča

- Ubacite kriške hleba u proreze (A), pa sve ubacite u otvore na tosteru.
- Ubacite kabl za napajanje u struju, pa ručicu (C) spustite sve dok ne upadne na svoje mesto.

**NAPOMENA:** ako kabl uređaja nije ubačen u struju, ručica neće upasti na svoje mesto.

- Pomoću prekidača (C) podesite željenu temperaturu tostiranja. Sačekajte nekoliko minuta dok hleb sam ne iskoči, proverite temperaturu tost sendvič, pa ako sendvič nije dovoljno termički obrađen, podesite jaću temperaturu. Ako je hleb previše taman, smanjite temperaturu.
- Pritisnite dugme (E) kako biste u bilo kom trenutku zaustavili proces tostiranja hleba.
- Kako biste uređaj isključili, pritisnite dugme (E) i izvadite kabl iz struje.

## Važna napomena:

U prorez nikada ne ubacujte više od dve kriške hleba.

Kada tostirate suvlji ili tanji heb, temperatura tostiranja treba da bude niža.

## ČIŠĆENJE:

**VAŽNO:** uređaj čistite tek nakon gašenja i nakon što ste kabl za napajanje izvadili iz struje. Neophodno je da se uređaj ohladi na par minuta.

Rastavljanje uređaja je strogo zabranjeno, kao i bilo kakvo intervenisanje u unutrašnjosti uređaja.

Nikada ne koristite metalne ili oštre predmete kako biste očistili uređaj.

Uređaj održavajte čistim, kako bi se održao sjajan nivo tostiranja, kao i da bi se produžio sam životni vek uređaja.

- Očistite žičane delove (A), kao i posudu za mrvice (B) nakon svake upotrebe, tako što ćete ih prebrisati vlažnom krpom.
- Spoljašnost uređaja možete prebrisati vlažnom krpom, pa ga potom osušite. Ne koristite abrazivne deterdžente, jer oni mogu oštetiti površinu uređaja.
- Uređaj vratite na mesto, nakon što ste kabl sklopili i vratili u odeljak koji je tome namenjen (Slika 2).

Primerak deklaracije i potvrde o usaglašenosti može se preuzeti sa sajta [www.refot.com](http://www.refot.com)  
Dokument je podležan izmenama u slučaju tipografskih grešaka



**Ekskluzivni uvoznik i distributer Refot B**

Pčinjska 17, 11 000 Beograd, tel: 011 6456 151, 3087 004  
e-mail: [info@refot.com](mailto:info@refot.com)



## OVLAŠĆENI SERVIS: BG ELEKTRONIK DOO

Dunavska bb, 11000 Beograd, Srbija

tel.: 011/208-6666; 066/8100-216

e-mail: [servis@bgelektronik.com](mailto:servis@bgelektronik.com); [www.bgelektronik.rs](http://www.bgelektronik.rs)

Ovaj dokument je originalno proizveden i objavljen od strane proizvođača, brenda Ariete, i preuzet je sa njihove zvanične stranice. S obzirom na ovu činjenicu, Tehnoteka ističe da ne preuzima odgovornost za tačnost, celovitost ili pouzdanost informacija, podataka, mišljenja, saveta ili izjava sadržanih u ovom dokumentu.

Napominjemo da Tehnoteka nema ovlašćenje da izvrši bilo kakve izmene ili dopune na ovom dokumentu, stoga nismo odgovorni za eventualne greške, propuste ili netačnosti koje se mogu naći unutar njega. Tehnoteka ne odgovara za štetu nanесenu korisnicima pri upotrebi netačnih podataka. Ukoliko imate dodatna pitanja o proizvodu, ljubazno vas molimo da kontaktirate direktno proizvođača kako biste dobili sve detaljne informacije.

Za najnovije informacije o ceni, dostupnim akcijama i tehničkim karakteristikama proizvoda koji se pominje u ovom dokumentu, molimo posetite našu stranicu klikom na sledeći link:

<https://tehnoteka.rs/p/ariete-toster-ar157whbl-akcija-cena/>