

Uputstvo za upotrebu (kratko)

GORENJE mašina za pranje veša W11NHPI84AS

gorenje



Tehnoteka je online destinacija za upoređivanje cena i karakteristika bele tehnike, potrošačke elektronike i IT uređaja kod trgovinskih lanaca i internet prodavnica u Srbiji. Naša stranica vam omogućava da istražite najnovije informacije, detaljne karakteristike i konkurentne cene proizvoda.

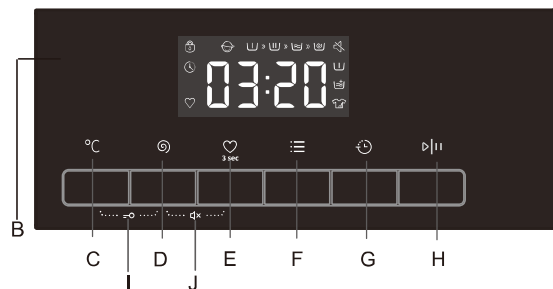
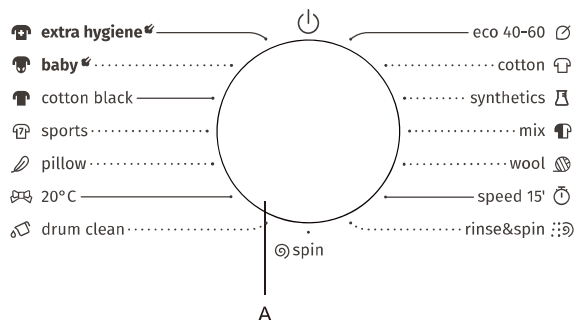
Posetite nas i uživajte u ekskluzivnom iskustvu pametne kupovine klikom na link:

<https://tehnoteka.rs/p/gorenje-masina-za-pranje-vesa-w11nhpi84as-akcija-cena/>

Kratak priručnik

Ova mašina za pranje veša sadrži automatske sigurnosne funkcije koje otkrivaju i dijagnostikuju probleme u njihovom začetku i reaguju na odgovarajući način.

- A. Dugme za odabir programa
- B. Ekran za prikaz statusa programa i funkcija
- C. Taster "Temp." °C
- D. Taster "Centrifuga" Ⓢ



- E. Taster "Omiljeno" ♥
- F. Taster "Opcije" ≡
- G. Taster "Odloženi kraj" ⌚
- H. Taster "Start/Pause" ⏸
- I. Funkcija Child Lock =O
- J. Funkcija Mute (bez zvuka) 🔇

Program	Oznaka procesa pranja date tkanine	Materijal / Stepen zaprljanosti	Maks. težina veša kg	Odeljak za deterđent			Funkcije programa za pranje						Maks. brzina centrifuge o/min.	
				Predpranje	Glavno pranje	Omekšivač	Odloženi kraj	Predpranje	Dodatno ispiranje	Podrazumevana vremena ispiranja	Intenzivno	Centrifuga		Temp.
cotton --,20°C, 30°C, 40°C, 60°C, 90°C	40/60	Veoma i umereno zaprljan pamuk ili lan. Za veoma zaprljane odevne predmete izabrati funkciju "Predpranje".	8/9	*	Da	*	*	*	*	3	*	*	*	1400
synthetics --,20°C, 30°C, 40°C,60°C	40/60	Umereno zaprljana sintetika, tkanine koje sadrže pamuk	4/4.5	*	Da	*	*	*	*	3	*	*	*	1400
extra hygiene (2) 40°C, 60°C	40/60	Podesno za tkanine otporne na visoke temperature i tkanine koje manje blede, čime se uklanjaju alergeni kao što su polen, grinje i paraziti, pomoću vrele pare.	2	*	Da	*	*	*	*	4	*	*	*	1400
eco 40-60 (1)	—	Normalno zaprljan pamučni veš.	8/9	—	Da	—	*	—	—	1	—	*	—	1400
wool --,20°C, 30°C, 40°C	wool	Vuna koja se može prati u mašini. (Videti etiketu za pranje koja je prikazana za odevni predmet).	2	—	Da	*	*	—	*	2	—	*	*	600
baby (2) 40°C, 60°C, 90°C	40/60	Podesno za bebinu odeću i donji veš, itd., čime se sterilise i dezinfikuje pomoću vrele pare.	2	*	Da	*	*	*	*	3	*	*	*	1400
cotton black --,20°C, 30°C, 40°C,60°C	—	Tamni tekstili od pamuka i tamni tekstili koji se lako održavaju	4	*	Da	*	*	*	*	2	*	*	*	1000
speed 15' --,20°C, 30°C, 40°C	30/30	Pamuk, kombinovana tkanina. Predmeti koji su nošeni kratko ili novi odevni predmeti.	1	—	Da	*	*	—	*	1	—	*	*	800
mix --,20°C, 30°C, 40°C	40/40	Kombinacija umereno isprljane pamučne i sintetičke tkanine.	4/4.5	*	Da	*	*	*	*	2	*	*	*	1400
sports --,20°C, 30°C, 40°C	30	Sportska odeća i odeća za slobodno vreme napravljena od mikrofibera.	2	*	Da	*	*	*	*	2	*	*	*	1000
pillow --,20°C, 30°C, 40°C	40	Mašinski perivi predmeti punjeni sintetičkim vlaknima, kao pšto su jastuci, jorgani i posteljina; takođe podesno za predmete punjene paperjem.	2	—	Da	*	*	—	*	2	—	*	*	600
20°C	—	Ovaj program je podesan za pamučne tkanine sa malim mrljama, uštedu struje.	8/9	*	Da	*	*	*	*	2	*	*	—	1400
drum clean 90°C	—	Program za uklanjanje prljavštine i zaostalih bakterija koje se mogu razmnožavati u mašini nakon duže upotrebe, naročito kada se redovno koristi pranje na niskoj temperaturi.	—	—	Da	—	*	—	—	1	—	—	—	800
rinse&spin	—	Ovaj program je podesan na dva ispiranja i centrifugu.	8/9	—	—	*	*	—	*	2	—	*	—	1400
spin	—	Ručno izabrati trajanje i brzinu centrifuge.	8/9	—	—	—	*	—	—	0	—	*	—	1400

* : Opcione funkcije Da : Potreban deterđent — : Ne može se izabrati -- : Temperatura nezagrejene vode

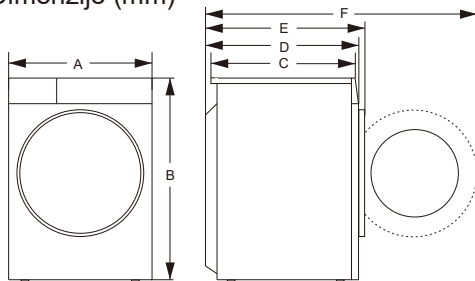
(1) Programi testiranja performansi pranja su: Eco 40-60.

(2) Programi pranja extra higijene i baby su podesni za sterilizaciju bojene odeće. Kada vidite da na staklu vrata ima vodene pare, molimo vas da ne stavljate ruku na staklo vrata niti da otvarate fijuku za prašak jer može doći do opekotina.

Specifikacije

Opis	Vrednost	
Model	W11NHPI84AS	W11NHPI94BS
Kapacitet pranja	8.0/9.0kg	
Maks. brzina centrifuge	1400rpm	
Neto težina	58kg	
Nominalni napon	220-240V~	
Snaga grejanja	1500W	
Snaga pranja	300W	

Dimenzije (mm)



Sadržaj	Dimenzija (mm)
A	595
B	845
C	460
D	510
E	540
F	1000

Dodati deterdžent, zatvoriti vrata i podesiti program

Ubaciti odecu za pranje u bubanj i zatvoriti vrata. Dodati deterdžent u odgovarajući odeljak za vrstu programa koji ćete izabrati. Dodati deterdžent kao što je opisano u odeljku **Deterdžent i aditivi u Uputstvu za upotrebu**.

- Uključiti mašinu u struju.
- Okrenuti dugme za odabir programa na željeni program; ukoliko početni položaj pokazivača nije na "off", dugme za odabir program mora preći preko položaja "off" kako bi se mašina aktivirala.
- Izabrati temperaturu pranja, brzinu centrifuge pritiskom na taster "Temp", "Spin".
- Pritisnuti taster "Options" za odabir dodatnih funkcija.

5. Nakon aktivacije programa, na displeju se pojavljuje oznaka trajanja programa (sati: minuti) i dodatne funkcije, prema redosledu izvršenja.

Odaber dodatne funkcije

U stanju mirovanja, pritisnuti taster "Options" kako biste odabrali dodatne funkcije trenutnog programa. Izabrati samo jednu funkciju pri svakom pritisku; odgovarajuća ikonica će početi da trepti. Nakon aktivacije, nije moguće izmena programa.

Predpranje (U)

Izabrati funkciju za predpranje kako bi se postigli bolji efekti pranja i bolje uklanjanje mrlja. Ova funkcija je podesna za veoma prljavu odecu.

Pre primanja vode, u odeljak za predpranje se može dodati deterdžent/prašak za pranje veša a prašak za pranje veša se mora dodati i u odeljak za glavno pranje.

Dodatno ispiranje (U)

Nakon podešavanja funkcije dodatnog ispiranja, program ponovo obavlja proces ispiranja pre procesa omekšavanja, a ukupno vreme izvršenja programa se u skladu sa tim produžava.

Intenzivno (U)

Funkcija se može izabrati kako bi se produžilo vreme pranja, poboljšali efekti pranja i omogućilo bolje uklanjanje mrlja.

Upozorenje na ulaznu vodu

Ukoliko slavina nije otvorena, ili je pritisak vode prenizak, na ekranu će se pojaviti poruka "F01" koja predstavlja alarm.

Upozorenje na pražnjenje

Ukoliko je crevo priključeno, javiće se problem prilikom pražnjenja. U slučaju nemogućnosti potpunog pražnjenja duževreme, na ekranu će se pojaviti poruka "F03" koja predstavlja alarm.

Ikonica brave vrata

Nakon aktivacije programa ikonica brave vrata će se upaliti a vrata će se zaključati.

Nakon završetka programa, brava vrata se automatski otključava. Tokom pauze, ukoliko je uslov za otvaranje vrata dopola ispunjen, brava vrata će se otključati a nje nalampica će se ugasisi.

Kada lampica brave vrata trepti, vrata se ne smeju silom otvarati kako bi se izbegle fizičke povrede.

Funkcija Delay End (odloženi kraj)

Funkcija Delay End omogućuje rad mašine kako to korisniku odgovara, na primer, noću kada je cena struje niža.

Ovaj taster se može koristiti za odabir vremena pranja isključivo u režimu mirovanja.

Nakon odabira funkcije za odabir vremena pranja, vreme će se povećavati za 1h svaki put kada se taster za odabir vremena pranja pritisne. Pre odabira vremena pranja, ukoliko vreme programa ne traje kao celobrojni umnožak od 1h, biće dodato vreme kada se prvi put pritisne taster za odabir vremena pranja, a nakon toga se vreme povećava za 1h svaki put kada se pritisne taster za odabir vremena pranja. Ukoliko je vreme pranja izabrano, pre aktivacije programa se to vreme može otkazati okretanjem tastera za odabir drugog programa.

Odloženo vreme mora biti duže od trajanja programa pranja jer je odloženo vreme vreme kada će se program završiti. Na primer: ukoliko je vreme izabranog programa 02:28, izabrano odloženo vreme mora biti između 03:00 i 24:00.

Kada je proces odabira vremena pranja u toku, ikonica 'vremena pranja' će biti upaljena. Kada je proces odabira vremena pranja gotov, ikonica 'vremena pranja' će se ugasisi.

Omiljeno (Favorite)

Nakon odabira programa i podešavanja svakog parametra i aktivacije, dugo pritisnuti taster Favorite 3 sekunde kako bi se memorisali izabrani program, temperatura, brzina centrifuge i druge povezane postavke, a nakon toga će se upaliti lampica simbola Favorite. Ukoliko se lampica Favorite nije upalila, kratko pritisnuti taster Favorite; nakon toga će se aktivirati program koji je poslednji memorisan; u međuvremenu, temperatura, brzina centrifuge i drugi parametri će se automatski promeniti u poslednje memorisane parametre.

U tom trenutku, ukoliko se program promeni ili se pritisnu ostali tasteri, na panelu će se pojaviti novi program i parametri, a lampica simbola Favorite će se isključiti.

Ukoliko korisnik koristi ovu funkciju prvi put i ukoliko nikada nije dugo pritisnuo taster Favorite kako bi memorisao programe, može kratko pritisnuti taster Favorite što će memorisati program za pamuk i lan i njegove postavke kao podrazumevani program.

Funkcija Mute (bez zvuka)

Kada je mašina u stanju čekanja, pauze ili rada, pritisnuti tastere "Spin + Omiljeno (Favorite)" u trajanju od 2 sekunde. Na ekranu će se pojaviti ikonica greške funkcije Mute (bez zvuka). Svi zvučni signali će biti isključeni osim alarma.

Kada je mašina u stanju Mute (bez zvuka), pritisnuti tastere "Spin + Omiljeno (Favorite)" u trajanju od 2 sekunde sve dok se lampica ikonice funkcije Mute (bez zvuka) ne ugasi. Svi zvučni signali će biti aktivirani.

Automatsko merenje težine

Nakon uključivanja mašina za pranje prikazuje "", što znači da semerenje težine obavlja automatski. Time će se automatski skratiti trajanje programa (sati: minuti) prema težini odecu.

Child Lock

Kako bi se omogućila veća bezbednost dece, ova mašina sadrži Child Lock funkciju.

Kada se program pokrene, pritisnuti taster "Temp. +Spin" na 2 sekunde. Ikonica Child Lock će zasvetleti, što znači da je funkcija Child Lock aktivirana. Ponoviti istu operaciju i Child Lock će se deaktivirati.

Kada je Child Lock podešen, svi tasteri funkcija će biti zaštićeni. Kada isključite mašinu okretanjem tastera za odabir programa u položaj "Off", Child Lock se deaktivira.

Nakon završetka programa, Child Lock se automatski otključava.

Za pokretanje programa

Nakon što ste izabrali vaše opcije i stavili deterdžent u odeljak za deterdžent, odvrnite slavinu za vodu i pritisnite taster "Start / Pause". Na ekranu će se pojaviti napredak trenutnog programa sa ikonicama sa leva nadesno. Takođe će biti prikazano i preostalo vreme programa.

Za otkazivanje programa ili ponovni odabir opcija

- Okrenuti program na "Off" u trajanju od 3 sekunde kako bi se mašina isključila.
- Izabrati novi program i opcije.
- Pritisnuti taster "Start/ Pause" za uključivanje mašine bez davanja deterdženta.

Kraj programa

Kada se program pranja završi, pojavice se poruka "End". Ukoliko se u naredna 2 minuta ne preduzmu nikakvi koraci, mašina će se automatski isključiti.

- Okrenuti program na "Off" kako bi se mašina isključila;
- Zatvoriti slavinu;
- Otvoriti vrata i izvaditi ispran veš;
- Odskrinuti vrata kako bi se eliminisala vlaga iz pumpe.

Smernice programa

- Sa Eco 40-60 programom možete da perete normalno uprljani pamučni veš, koji je predviđen za pranje na temperaturama od 40°C do 60°C, zajedno u istom ciklusu, a ovaj program se koristi za procenu usaglašenosti sa EU ekološkim regulativama.
- Potrošnja struje u isključenom režimu je 0,49W.
- Najefikasniji programi u pogledu potrošnje energije su generalno oni koji se obavljaju na nižim temperaturama i duže traju.
- Punjenje mašine za pranje veša do kapaciteta koji je odredio proizvođač za odgovarajuće programe, će omogućiti veću uštedu struje i vode.
- Pravilna upotreba deterdženta, omekšivača i drugih aditiva. Ne stavljati previše deterdženta. To može negativno uticati na rezultate pranja.
- Redovno čišćenje, uključujući optimalnu učestanost i sprečavanje naslaga kamena.
- Na nivo buke i preostali sadržaj vlage utiče brzina centrifuge: veća brzina centrifuge prilikom centrifugiranja znači i veću buku a niži preostali sadržaj vlage.
- Informacije o proizvodu i QR kod su dati na energetske pločice uređaja, a informacije o registraciji proizvoda se mogu dobiti skeniranjem QR koda.
- Informacije o standardnim programima.

Program	Izabran a temp. (°C)	Nomina lni kapacitet (kg)	Maks. temp. ububnju (°C)	Trajanje programa (h:min)	Potrošnja struje kWh/ciklus	Potrošnja vode litara/ciklus	Preostala sadržaj vlage (%)	Maks. postignuta brzina o/min
Eco40-60 puna mašina	8 kg	—	8	36	3:26	0.780	55.0	1400
	9 kg	—	9	43	3:48	1.069	46.0	1400
Eco40-60 polupuna mašina:	8 kg	—	4	29	2:48	0.370	40.0	1400
	9 kg	—	4,5	34	2:54	0.454	36.0	1400
Eco40-60 1/4 mašine	8 kg	—	2	26	2:48	0.220	30.0	1400
	9 kg	—	2,5	24	2:54	0.218	30.0	1400
20°C	8 kg	20	8	20	1:50	0.240	68.0	1400
	9 kg	20	9	20	1:50	0.170	60.0	1400
Cotton	8 kg	60	8	57	3:49	1.220	68.0	1400
	9 kg	60	9	56	3:49	1.550	85.0	1400
Mix	8 kg	40	4	40	1:58	0.800	65.0	1400
	9 kg	40	4,5	38	1:58	0.600	55.0	1400
Speed 15'	8 kg	40	1	40	0:30	0.450	25.0	800
	9 kg	40	1	38	0:30	0.330	22.0	800

Vrednosti koje su date za programe koji se razlikuju od eco 40-60 programa, su okvirne.

Ovaj dokument je originalno proizveden i objavljen od strane proizvođača, brenda Gorenje, i preuzet je sa njihove zvanične stranice. S obzirom na ovu činjenicu, Tehnoteka ističe da ne preuzima odgovornost za tačnost, celovitost ili pouzdanost informacija, podataka, mišljenja, saveta ili izjava sadržanih u ovom dokumentu.

Napominjemo da Tehnoteka nema ovlašćenje da izvrši bilo kakve izmene ili dopune na ovom dokumentu, stoga nismo odgovorni za eventualne greške, propuste ili netačnosti koje se mogu naći unutar njega. Tehnoteka ne odgovara za štetu nanесenu korisnicima pri upotrebi netačnih podataka. Ukoliko imate dodatna pitanja o proizvodu, ljubazno vas molimo da kontaktirate direktno proizvođača kako biste dobili sve detaljne informacije.

Za najnovije informacije o ceni, dostupnim akcijama i tehničkim karakteristikama proizvoda koji se pominje u ovom dokumentu, molimo posetite našu stranicu klikom na sledeći link:

<https://tehnoteka.rs/p/gorenje-masina-za-pranje-vesa-w11nhpi84as-akcija-cena/>