

## Uputstvo za upotrebu (EN)

HyperX tastatura Alloy Core HX-KB5ME2



Tehnoteka je online destinacija za upoređivanje cena i karakteristika bele tehnike, potrošačke elektronike i IT uređaja kod trgovinskih lanaca i internet prodavnica u Srbiji. Naša stranica vam omogućava da istražite najnovije informacije, detaljne karakteristike i konkurentne cene proizvoda.

Posetite nas i uživajte u ekskluzivnom iskustvu pametne kupovine klikom na link:

<https://tehnoteka.rs/p/hyperx-tastatura-alloy-core-hx-kb5me2-akcija-cena/>

## HyperX Alloy Core RGB™ Membrane Gaming Keyboard

Find the language and latest documentation for your HyperX Alloy Core RGB here.

### HyperX Alloy Core RGB Installation Guide

-  ..... For instructions in English
-  ..... Para instrucciones en Español
-  ..... Für Anleitungen in Deutsch
-  ..... Pour des instructions en Français
-  ..... Per le istruzioni in Italiano
-  ..... Por as instruções em Português
-  ..... Instrukcje w języku Polskim
-  ..... Для инструкции на Русском
-  ..... Turkce talimatlar icin
-  ..... Japanese
-  ..... Korean
-  ..... Thai
-  ..... Vietnamese
- Simplified Chinese ..... 中文说明
- Traditional Chinese ..... 中文說明



# HyperX Alloy Core RGB™

Membrane Gaming Keyboard



## Part numbers

HX-KB5ME2-US  
HX-KB5ME2-US/WW  
HX-KB5ME2-NO  
HX-KB5ME2-NO/WW  
HX-KB5ME2-RU  
HX-KB5ME2-RU/WW  
HX-KB5ME2-UK  
HX-KB5ME2-UK/WW

HX-KB5ME2-BR  
HX-KB5ME2-DE  
HX-KB5ME2-DE/WW  
HX-KB5ME2-FR  
HX-KB5ME2-FR/WW  
HX-KB5ME2-JP  
HX-KB5ME2-LA  
HX-KB5ME2-LA/WW



Featuring HyperX's signature radiant light bar and smooth, dynamic RGB lighting effects, the HyperX Alloy Core RGB™ is ideal for gamers looking to enhance their keyboard's style and performance without breaking the bank. With six different lighting effects and three brightness levels, it balances both brilliance and budget. Crafted with a durable, reinforced plastic frame, the Alloy Core RGB was constructed for stability and reliability for gamers who want a keyboard that will last. The soft-touch keys have a tactile feel, yet are tuned to be quiet, and they also feature gaming-grade anti-ghosting functionality and key rollover. It's spill resistant, tested to withstand 120ml of liquid, so beverage accidents won't put an end to your game. The dedicated media controls and quick-access buttons for lighting and Game Mode place control right at your fingertips. Keyboard Lock allows you to lock your keyboard down without having to put your entire system on standby. The Alloy Core RGB is stylish, nicely-featured, and durable, making it a great all-around multimedia keyboard for gamers.

### What's included:

- HyperX Alloy Core RGB Keyboard

### Specifications:

#### Keyboard

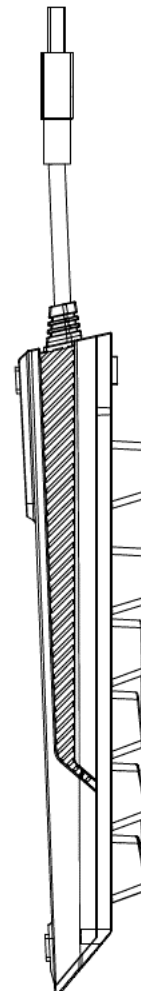
**Type** Membrane  
**Backlight** RGB (5 zones multi-colour customisation)  
**Light effects** 6 LED modes and 3 brightness levels  
**Connection type** USB 2.0  
**Polling rate** 1000Hz  
**Anti-ghosting** Multi-key anti-ghosting  
**Media control** Yes  
**Game Mode** Yes  
**Spill resistance** Tested up to 120ml of liquid  
**OS compatibility** Windows® 10, 8.1, 8, 7

#### Cable

**Type** Attached, braided  
**Length** 1.8m

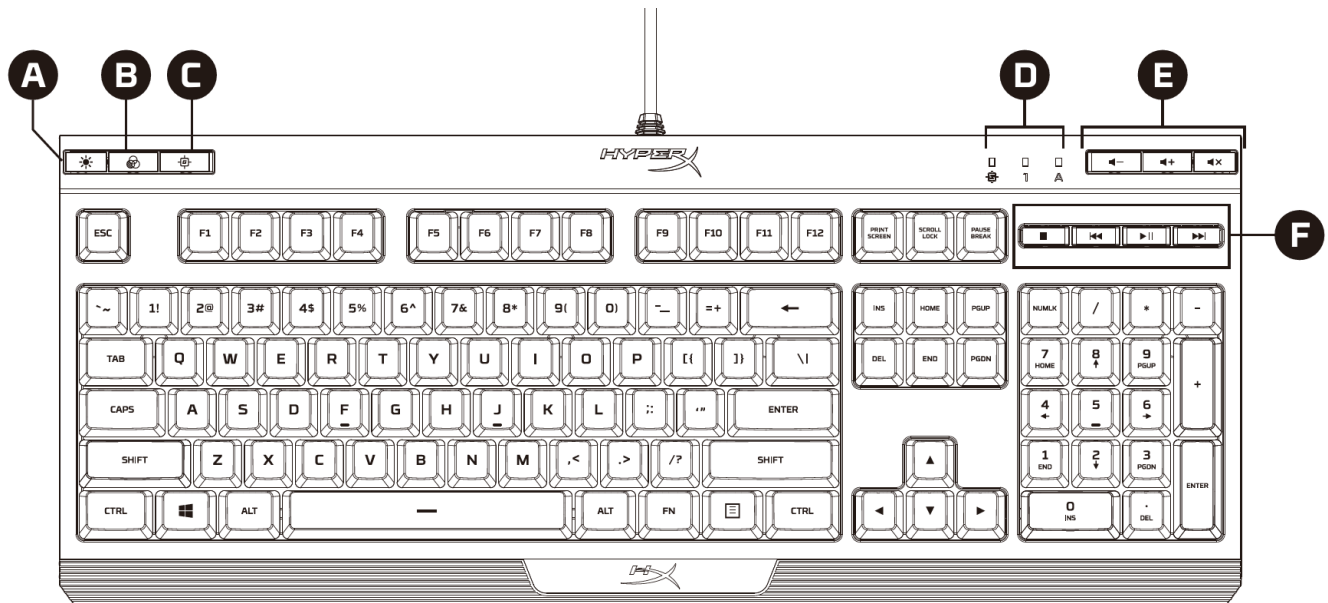
#### Dimensions

**Width** 443.20mm  
**Depth** 175.31mm  
**Height** 35.68mm  
**Weight** (keyboard and cable) 1121g





**Keyboard overview:**

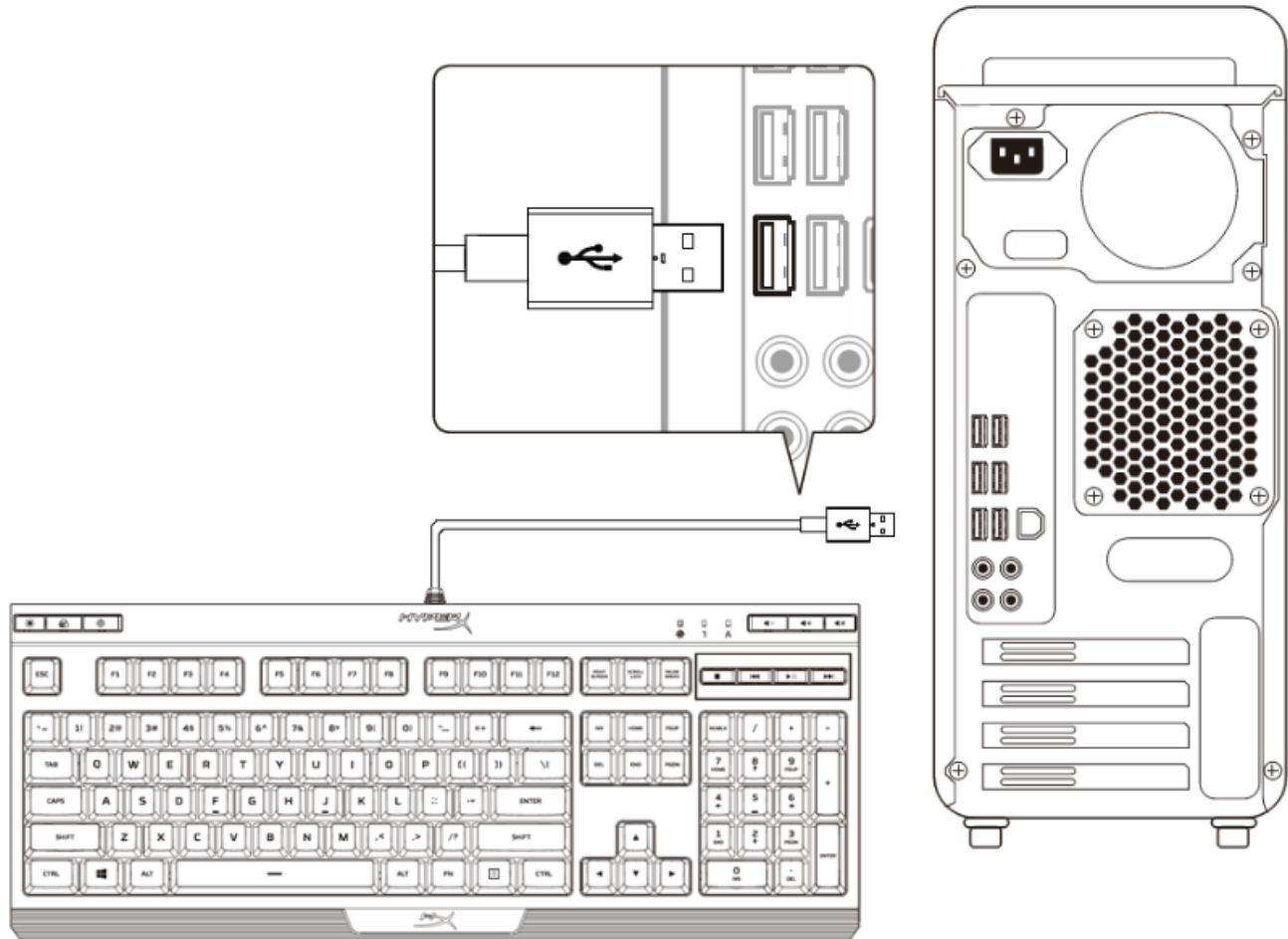


- A** Brightness control button
- B** LED mode control button
- C** Game Mode button
- D** Game Mode / Num Lock / Caps Lock indicators
- E** Volume control buttons
- F** Media control buttons



## Keyboard installation:

Connect the USB connector to the computer USB port.





## Function keys:

Function keys	Secondary feature
	Switch between the three brightness levels: OFF, 50% and 100%.
	Switch between the LED modes. †
	Enabling Game Mode (  ) will disable the Windows key to avoid any inconvenience during gaming. When Game Mode is enabled, the indicator will illuminate.
	Mute (  ), decrease (  ) or increase (  ) your computer audio.
	Stop (  ), play/pause (  ), skip backwards (  ) or skip forward (  ) your music or video.
	Increase (  ) or decrease (  ) effect speed † . There are 3 levels of speed: low, medium and high.
	Switch between solid colours (  /  ) † . There are 9 different colours: red, orange, yellow, green, teal, blue, purple, pink and white.
	Enable the keyboard Lock Mode. When Lock Mode is enabled, the light effect will change to breathing white.
	Customise colours for each zone in 5-zone mode. <b>F1</b> controls the zone on the left and <b>F5</b> the zone on the right. Press multiple times to cycle through the 9 colours or turn the zone lighting OFF.

† See customisation table below for more detail.



Effect Name	Speed Customisation	Colour Customisation	Zones Customisation
Colour Cycle (default)	✓	✗	✗
Spectrum Wave	✓	✗	✗
Breathing	✓	✓	✗
Solid	✗	✓	✗
5 Zones	✗	✗	✓
Aurora	✓	✗	✗

**Questions or setup issues?**

Contact the HyperX support team at: [hyperxgaming.com/support/keyboards](http://hyperxgaming.com/support/keyboards)





# HyperX Alloy Core RGB™

Teclado de membrana para videojuegos



## Números de parte

HX-KB5ME2-US  
HX-KB5ME2-US/WW  
HX-KB5ME2-NO  
HX-KB5ME2-NO/WW  
HX-KB5ME2-RU  
HX-KB5ME2-RU/WW  
HX-KB5ME2-UK  
HX-KB5ME2-UK/WW

HX-KB5ME2-BR  
HX-KB5ME2-DE  
HX-KB5ME2-DE/WW  
HX-KB5ME2-FR  
HX-KB5ME2-FR/WW  
HX-KB5ME2-JP  
HX-KB5ME2-LA  
HX-KB5ME2-LA/WW



Contar con la barra de luz exclusiva de HyperX y con los efectos de iluminación dinámica RGB suave, el HyperX Alloy Core RGB™ es ideal para los gamers que busquen ampliar el estilo y rendimiento de su teclado sin tirar la casa por la ventana. Con seis efectos de iluminación diferentes y tres niveles de brillo, representa el equilibrio ideal entre esplendor y presupuesto. Construido con una estructura plástica reforzada, el Alloy Core RGB fue diseñado para brindar una mayor estabilidad y confiabilidad para los gamers que deseen un teclado duradero. Las teclas de pulsación suave ofrecen una sensación táctil, y a su vez están diseñadas para ser silenciosas y cuentan con una funcionalidad anti-ghosting para gaming y rollover en teclas. Es resistente a los derrames, y está probado para soportar hasta 120ml de líquido, por lo que los accidentes con bebidas no significarán el fin de tu juego. Los controles multimedia especiales y los botones de acceso rápido para iluminación y modo Juego te permiten tener el control al alcance de la mano. El bloqueo de teclado te permite inmovilizar tu teclado sin tener que poner todo el sistema en standby. El Alloy Core RGB es elegante y tiene funciones atractivas, lo cual lo convierte en una opción de teclado muy interesante para los gamers.

### Qué está incluido:

- Teclado HyperX Alloy Core RGB

### Especificaciones:

#### Teclado

**Tipo** Membrana

**Iluminación posterior** RGB (personalización multi-color de 5 zonas)

**Efectos de iluminación** 6 modos LED y 3 niveles de brillo

**Tipo de conexión** USB 2.0

**Velocidad de polling** 1000Hz

**Anti-ghosting** Anti-ghosting multitecla

**Botones de control multimedia** Sí

**Modo juego** Sí

**Resistencia a los derrames** probado para hasta 120ml de líquido

**Compatibilidad con sistema operativo** Windows® 10, 8.1, 8, 7

#### Cable

**Tipo** Conectado, trenzado

**Longitud** 1,8m

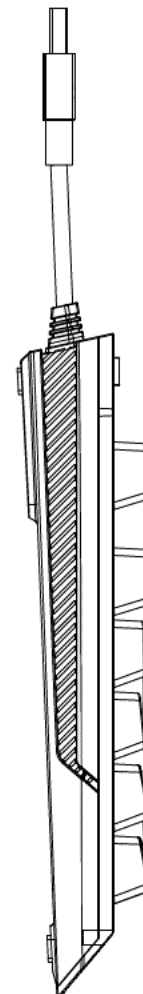
#### Dimensiones

**Ancho** 443,20mm

**Profundidad** 175,31mm

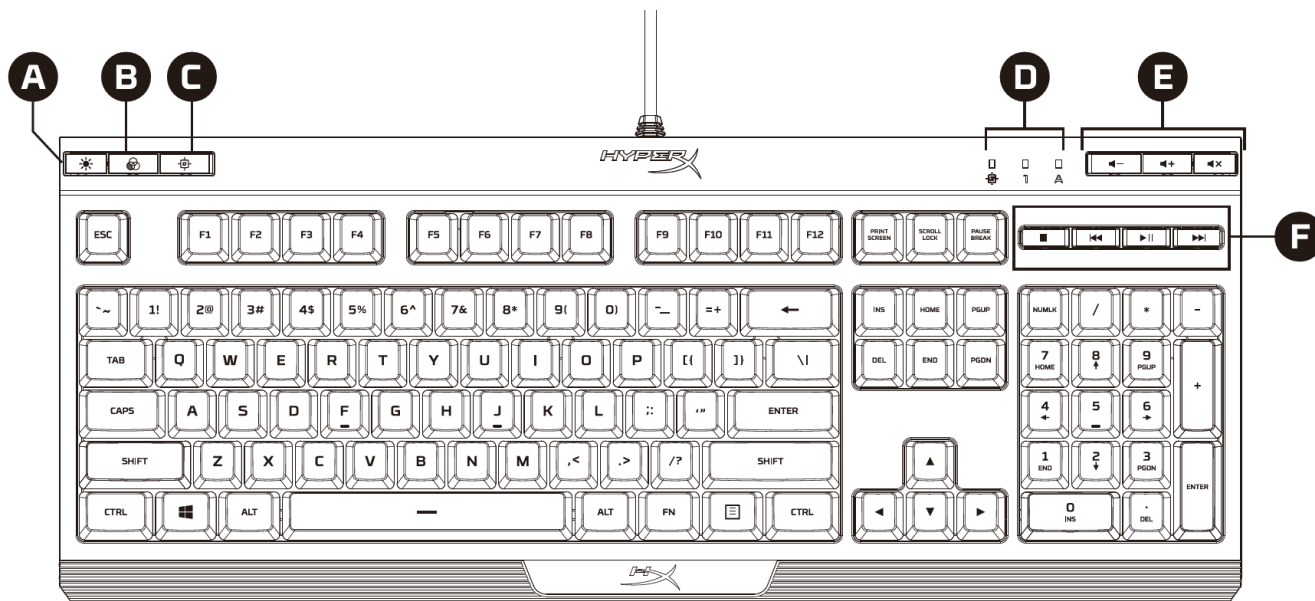
**Altura** 35,68mm

**Peso (con teclado y cable)** 1121g





**Características generales del teclado:**

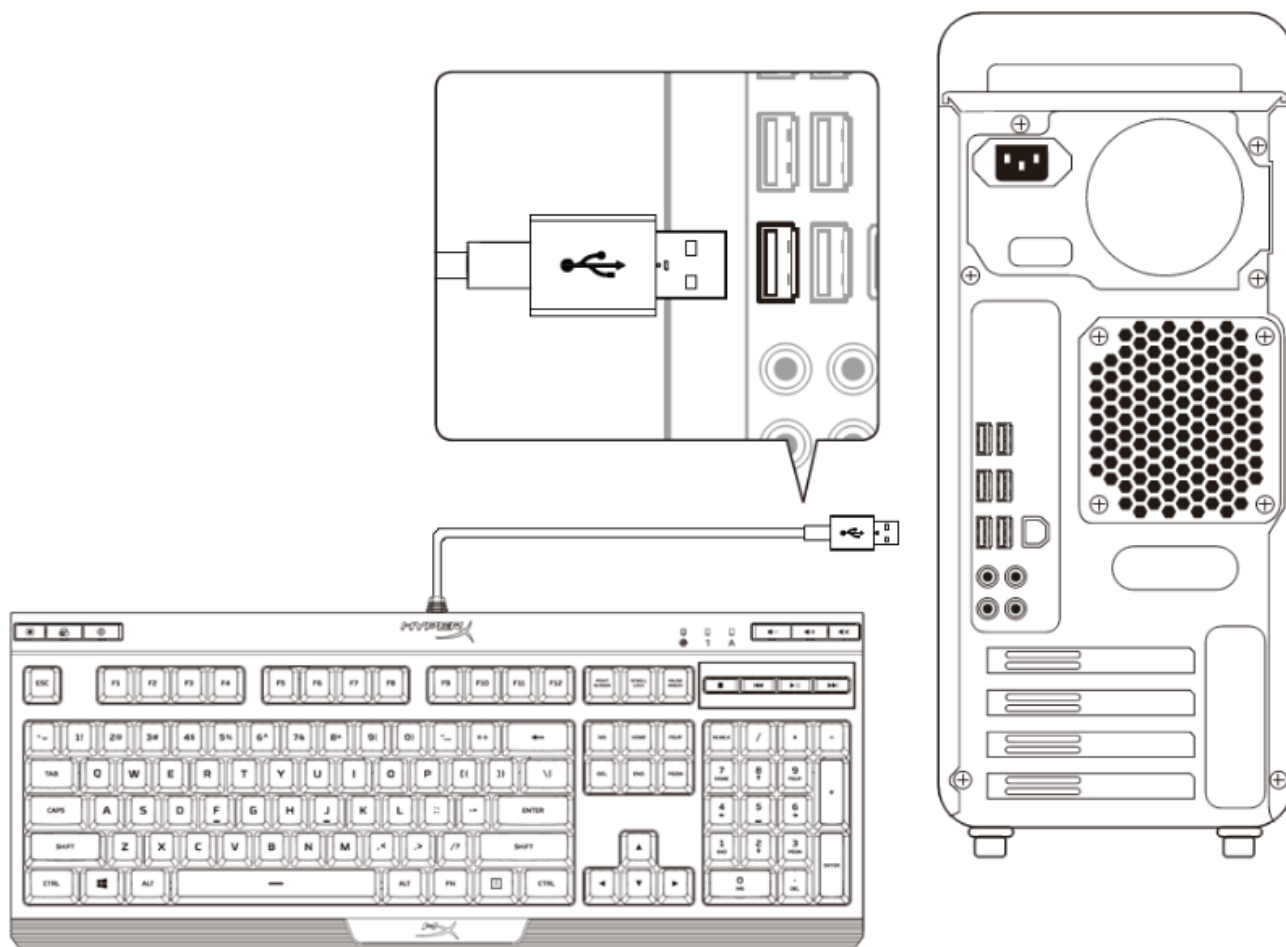


- |  |   |
|--|---|
| <ul style="list-style-type: none"> <li><b>A</b> Botón para regular el brillo</li> <li><b>B</b> Botón de control de los modos de iluminación LED</li> <li><b>C</b> Botón de Modo juego</li> </ul> | <ul style="list-style-type: none"> <li><b>D</b> Modo juego/Bloqueo de números/Indicadores de mayúscula</li> <li><b>E</b> Botones de control de volumen</li> <li><b>F</b> Botones de control multimedia</li> </ul> |
|--|---|



## Instalación del teclado:

Enchufa los conectores USB al puerto USB a la computadora.





## Teclas de función:

Teclas de función	Característica secundaria
	Cambia entre los 3 niveles de brillo: APAGADO, 50% y 100%.
	Elige entre los distintos modos LED. †
	Si habilitas el Modo Juego (G), se desactivará la tecla de Windows y así se evitará una interrupción accidental durante el juego. Cuando el Modo Juego está activado, se ilumina el indicador.
	Silencia (Mute), disminuye (Decrease) o aumenta (Increase) el sonido de la computadora.
	Detener (Stop), reproducir/pausar (Play/Pause), retroceder (Previous), o adelantar (Next) su música o video.
	Incrementa (Up) o disminuye (Down) la velocidad de los efectos †. Hay 3 niveles de velocidad: baja, media y alta.
	Cambia entre colores sólidos (Left/Right) †. Hay 9 colores diferentes: rojo, naranja, amarillo, verde, turquesa, azul, púrpura, rosa y blanco.
	Activa el modo Bloqueo. Cuando el modo Bloqueo está habilitado, el efecto de luz cambiará a color blanco respiración.
	Personalice los colores para cada zona en 5 modos de zona. <b>F1</b> controla la zona de la izquierda y <b>F5</b> controla la zona de la derecha. Presiona varias veces para ir variando por los 9 colores o apaga la iluminación de la zona OFF.

† Consulta la tabla de personalización que aparece debajo para obtener más detalles.



Nombre del efecto	Personalización de velocidad	Personalización de color	Personalización de zonas
Ciclo de color (predeterminado)	✓	✗	✗
Onda de espectro	✓	✗	✗
Respiración	✓	✓	✗
Sólido	✗	✓	✗
5 zonas	✗	✗	✓
Aurora	✓	✗	✗

**¿Tienes alguna pregunta o consulta sobre la instalación?**

Póngase en contacto con el equipo de ayuda de HyperX en [hyperxgaming.com/support/keyboards](https://hyperxgaming.com/support/keyboards).



# HyperX Alloy Core RGB™

Membrane Gaming-Tastatur



## Artikelnummern

HX-KB5ME2-US  
HX-KB5ME2-US/WW  
HX-KB5ME2-NO  
HX-KB5ME2-NO/WW  
HX-KB5ME2-RU  
HX-KB5ME2-RU/WW  
HX-KB5ME2-UK  
HX-KB5ME2-UK/WW

HX-KB5ME2-BR  
HX-KB5ME2-DE  
HX-KB5ME2-DE/WW  
HX-KB5ME2-FR  
HX-KB5ME2-FR/WW  
HX-KB5ME2-JP  
HX-KB5ME2-LA  
HX-KB5ME2-LA/WW



Mit einzigartiger HyperX Lichtleiste und dynamischen RGB-Beleuchtungseffekten ist die HyperX Alloy Core RGB™ ideal für alle Gamer, die sich noch mehr Style und Leistung für ihre Tastatur wünschen, ohne dafür ein Vermögen auszugeben zu wollen. Mit sechs verschiedenen Beleuchtungseffekten und drei Helligkeitsstufen ist diese Tastatur so genial wie günstig. Die Alloy Core RGB ist mit einem widerstandsfähigen, verstärkten Kunststoffrahmen auf Stabilität und Zuverlässigkeit ausgelegt und damit perfekt für alle Gamer, die etwas für länger suchen. Die Tasten mit Softtouch bieten ein gutes Ansprechverhalten, sind dabei aber leise und unterstützen Anti-Ghosting-Funktionalität und Key-Rollover für echte Gamer-Ansprüche. Die Tastatur ist spritzwassergeschützt und hielt im Test eine Flüssigkeitsmenge von 120 ml aus. Ein umgeworfenes Glas beendet also noch kein Spiel! Die eigene Mediensteuerung und die Schnellasten für Helligkeit, Lichteffekte und Gaming-Modi überlassen dir die volle Kontrolle. Die Tastatursperre ermöglicht es, deine Tastatur zu sperren, ohne das ganze System in den Ruhezustand zu versetzen. Die Alloy Core RGB ist sehr stylisch, dabei widerstandsfähig und mit vielen wichtigen Merkmalen ausgestattet; kurzum: eine durch und durch großartige Allrounder-Multimedia-Tastatur für Gamer.

### Im Lieferumfang:

- HyperX Alloy Core RGB Tastatur

### Technische Daten:

#### Tastatur

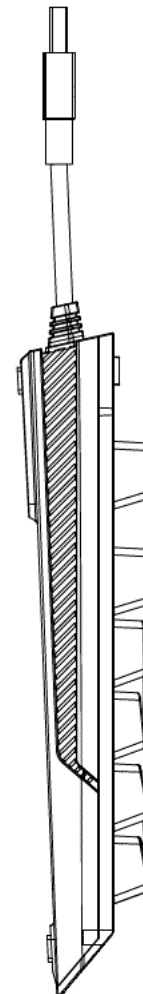
**Typ** Membran  
**Hintergrundbeleuchtung** RGB (5 Bereiche mit individueller Farbauswahl)  
**Beleuchtungseffekte** 6 LED-Modi und 3 Helligkeitsstufen  
**Verbindungsyp** USB 2.0  
**Abfragerate** 1.000 Hz  
**Anti-Ghosting** Multi-key anti-ghosting  
**Mediensteuerung** Ja  
**Gaming-Mode** Ja  
**Verschüttungssicher** bis 120 ml Flüssigkeit getestet  
**OS-Kompatibilität** Windows® 10, 8.1, 8, 7

#### Kabel

**Typ** Abnehmbar, textilmantelt  
**Länge** 1,8 m

#### Abmessungen

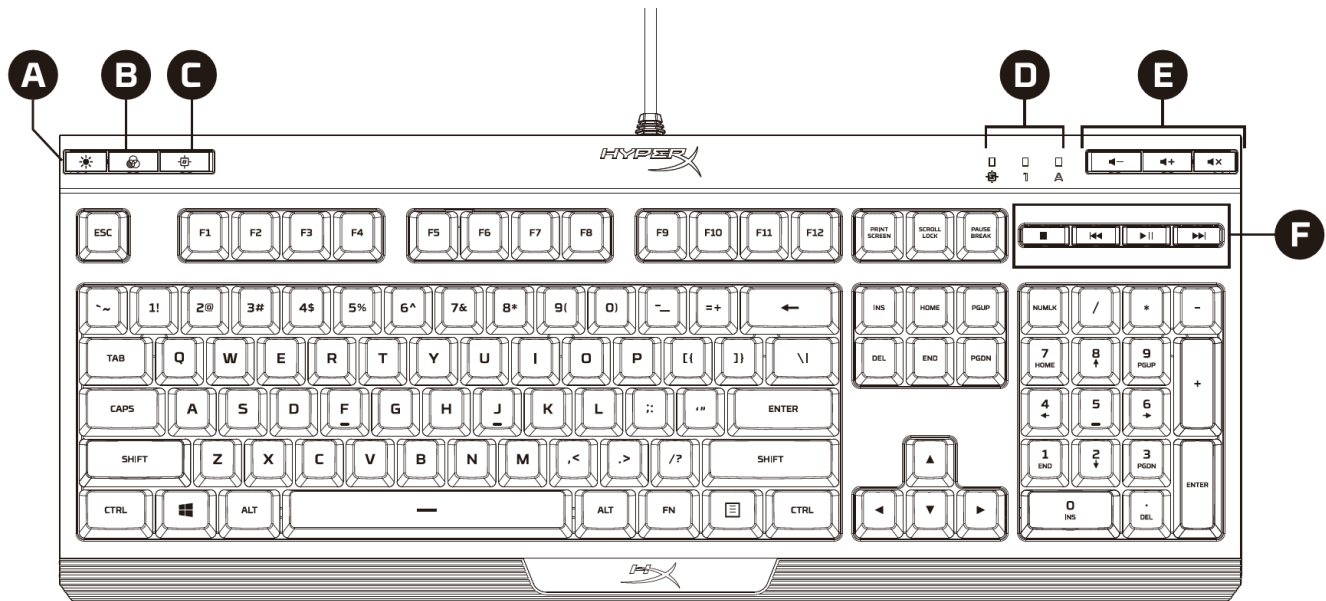
**Breite** 443,20 mm  
**Tiefe** 175,31 mm  
**Höhe** 35,68 mm  
**Gewicht** (Tastatur und Kabel) 1.121 g







## Tastatur Übersicht:

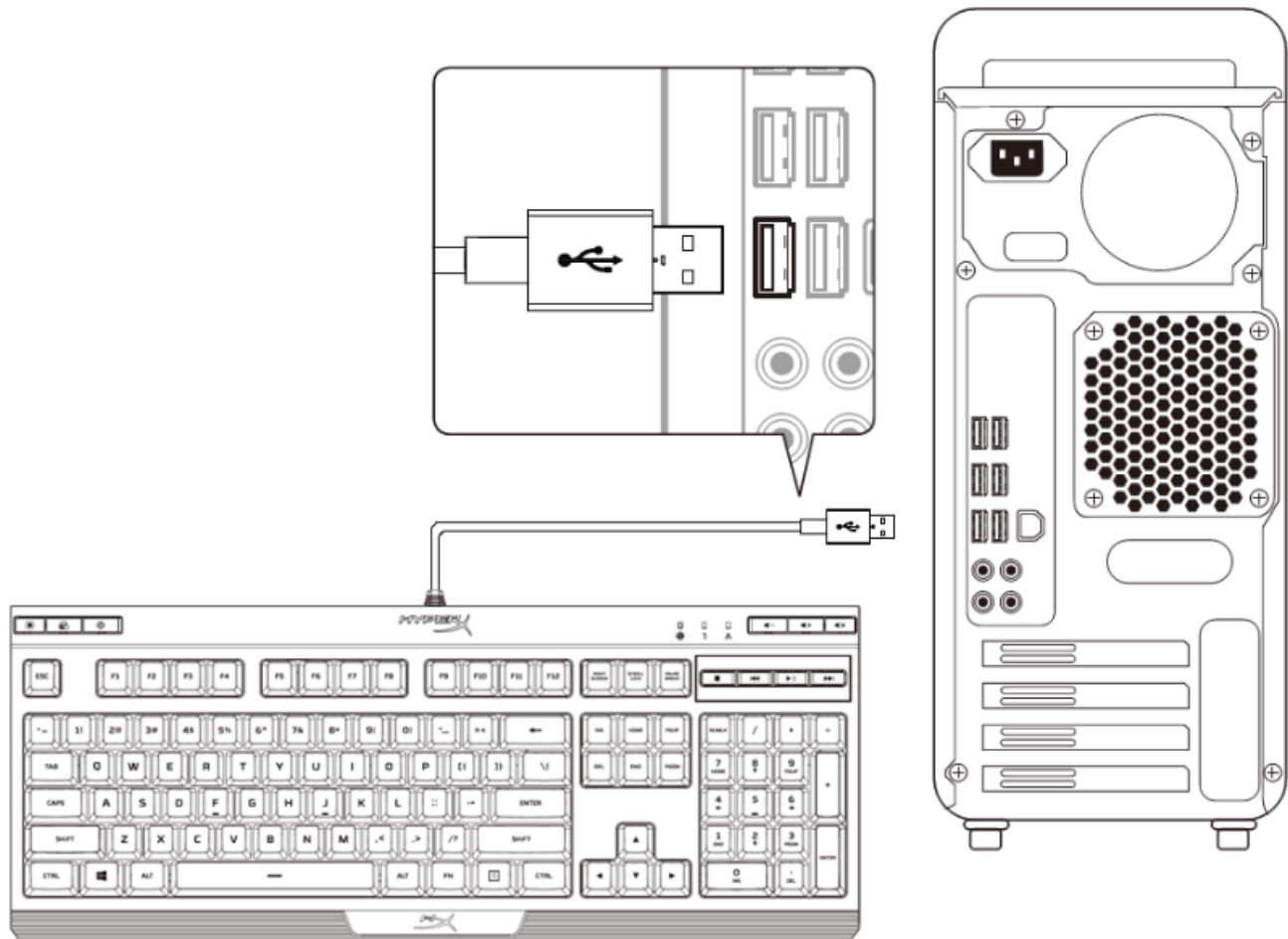


- |                               |  |
|-------------------------------|--|
| <b>A</b> Helligkeitskontrolle | <b>D</b> Gaming-Mode/Num Lock/Caps Lock-Anzeigen |
| <b>B</b> LED-Modus-Kontrolle  | <b>E</b> Lautstärkeregler                        |
| <b>C</b> Gaming-Mode-Taste    | <b>F</b> Mediensteuerung                         |



## Installation der Tastatur:

Verbinde den USB-Stecker mit dem USB-Anschluss des Computers.





## Funktionstasten:

### Funktionstasten

### Zweifunktion




Schalte zwischen drei Helligkeitsstufen um: AUS, 50 % und 100 %.






Schalte zwischen den LED-Modi um. ††







Wenn der Gaming-Modus (  ) aktiviert wird, wird die Windows-Taste deaktiviert, um den Komfort beim Spielen zu verbessern. Wenn der Gaming-Mode aktiviert ist, leuchtet die Anzeige.





Stumm schalten (  ), reduzieren (  ) oder erhöhen (  ) der Computerlautstärkeinstellung.





Stop (  ), Wiedergabe/Pause (  ), Zurück (  ) oder Weiter (  ) der Musik- oder Videowiedergabe.



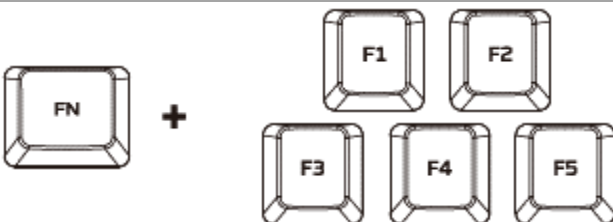
Beschleunigen (  ) oder verlangsamen der (  ) Effektgeschwindigkeit†. Es gibt 3 Geschwindigkeitsstufen: langsam, mittel und hoch.



Zwischen Vollfarben umschalten (  /  ) †. Es gibt 9 verschiedene Farben: Rot, Orange, Gelb, Grün, Türkis, Blau, Lila, Pink und Weiß.



Die Tastatursperre aktivieren. Wenn der Sperrmodus aktiv ist, ändert sich der Beleuchtungseffekt in atmendes Weiß.



Die Farben für jeden Bereich in 5 Bereichsmodi personalisieren. **[F1]** steuert den Bereich links und **[F5]** den Bereich rechts. Drücke mehrmals, um durch die 9 Farben zu wechseln oder schalte die Bereichsbeleuchtung AUS.

† Siehe Personalisierungstabelle unten für weitere Details.



Effektname	Geschwindigkeitspersonalisierung	Farbpersonalisierung	Bereichepersonalisierung
Farbzyklus (Standard)	✓	✗	✗
Spektrumswelle	✓	✗	✗
Atmung	✓	✓	✗
Voll	✗	✓	✗
5 Bereiche	✗	✗	✓
Aurora	✓	✗	✗

### Fragen oder Probleme bei der Einrichtung?

Wende dich an das HyperX Support-Team unter: [hyperxgaming.com/support/keyboards](https://hyperxgaming.com/support/keyboards)



# HyperX Alloy Core RGB™

Clavier de jeu à membrane



## Références produits

HX-KB5ME2-US  
HX-KB5ME2-US/WW  
HX-KB5ME2-NO  
HX-KB5ME2-NO/WW  
HX-KB5ME2-RU  
HX-KB5ME2-RU/WW  
HX-KB5ME2-UK  
HX-KB5ME2-UK/WW

HX-KB5ME2-BR  
HX-KB5ME2-DE  
HX-KB5ME2-DE/WW  
HX-KB5ME2-FR  
HX-KB5ME2-FR/WW  
HX-KB5ME2-JP  
HX-KB5ME2-LA  
HX-KB5ME2-LA/WW



Combinant l'hypnotique barre lumineuse HyperX avec les effets chromatiques RGB dynamiques, HyperX Alloy Core RGB™ est le clavier idéal pour les joueurs qui recherchent une esthétique et des performances améliorées sans se ruiner. Avec six effets lumineux et trois niveaux de luminosité, il offre l'équilibre parfait entre l'excellence de conception et le budget bien maîtrisé. Avec son châssis en plastique ultra résistant, le clavier Alloy Core RGB est construit pour donner aux joueurs la stabilité et la fiabilité qu'ils attendent d'un clavier réellement durable. Lisses et douces, les touches silencieuses intègrent les fonctionnalités anti-ghosting et rollover intégrales spécialement conçues pour le jeu. Résistant aux déversements, il est testé pour supporter 120ml de liquide. Aucun jeu ne risque donc d'être interrompu par un déversement accidentel ! Les commandes médias dédiées et les boutons d'accès rapides à l'illumination et au mode Jeu mettent les contrôles juste au bout des doigts. Le verrouillage du clavier permet de fermer le clavier sans avoir à mettre tout le système en veille. À la fois racé et robuste, le modèle Alloy Core RGB combine des caractéristiques très avantageuses. Il est le clavier multimédia polyvalent par excellence pour les joueurs.

### Le produit inclut :

- Clavier HyperX Alloy Core RGB

### Spécifications :

#### Clavier

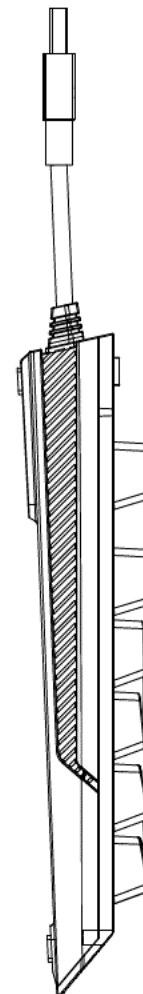
**Type** Membrane  
**Rétroéclairage** RGB (Personnalisation avec 5 zones multicolores)  
**Effets lumineux** 6 modes LED et 3 niveaux de luminosité  
**Type de connexion** USB 2.0  
**Taux de transfert** 1000Hz  
**Anti-ghosting** Anti-ghosting multitouche  
**Contrôle média** Oui  
**Mode Jeu** Oui  
**Résistance aux déversements** testée jusqu'à 120ml de liquide  
**Compatibilité SE** Windows® 10, 8.1, 8, 7

#### Câble

**Type** Tressé, fixe  
**Longueur** 1,8m

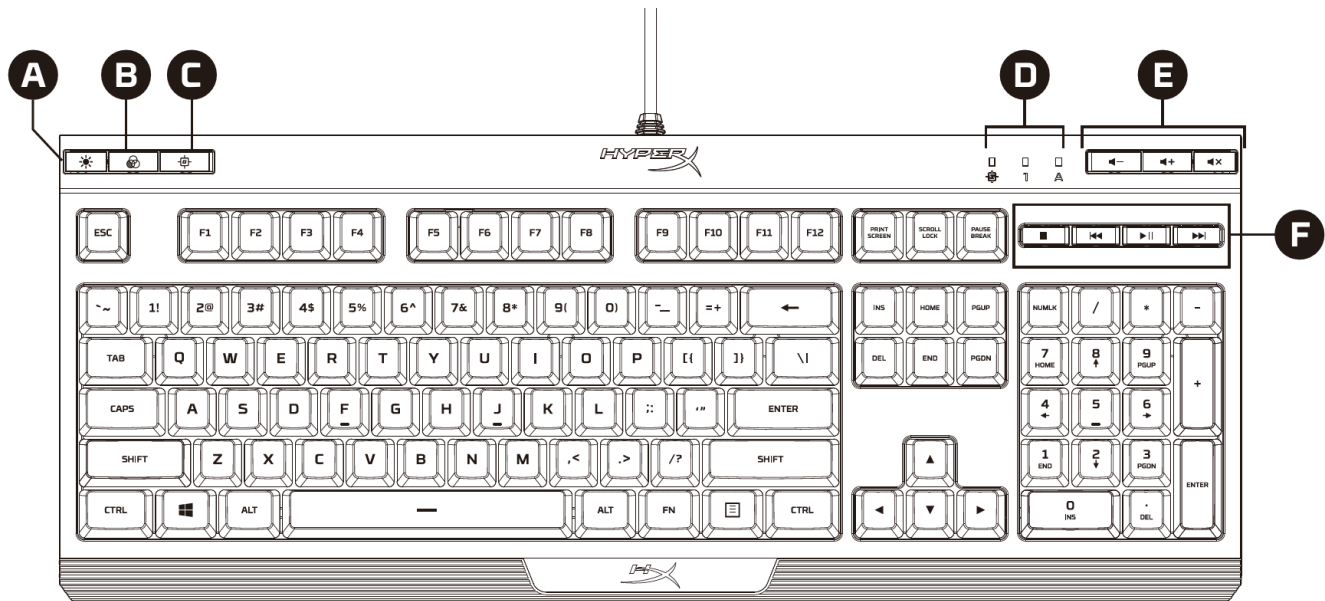
#### Dimensions

**Largeur** 443,20mm  
**Profondeur** 175,31mm  
**Hauteur** 35,68mm  
**Poids** (Clavier et câble) 1121g





**Présentation du clavier :**

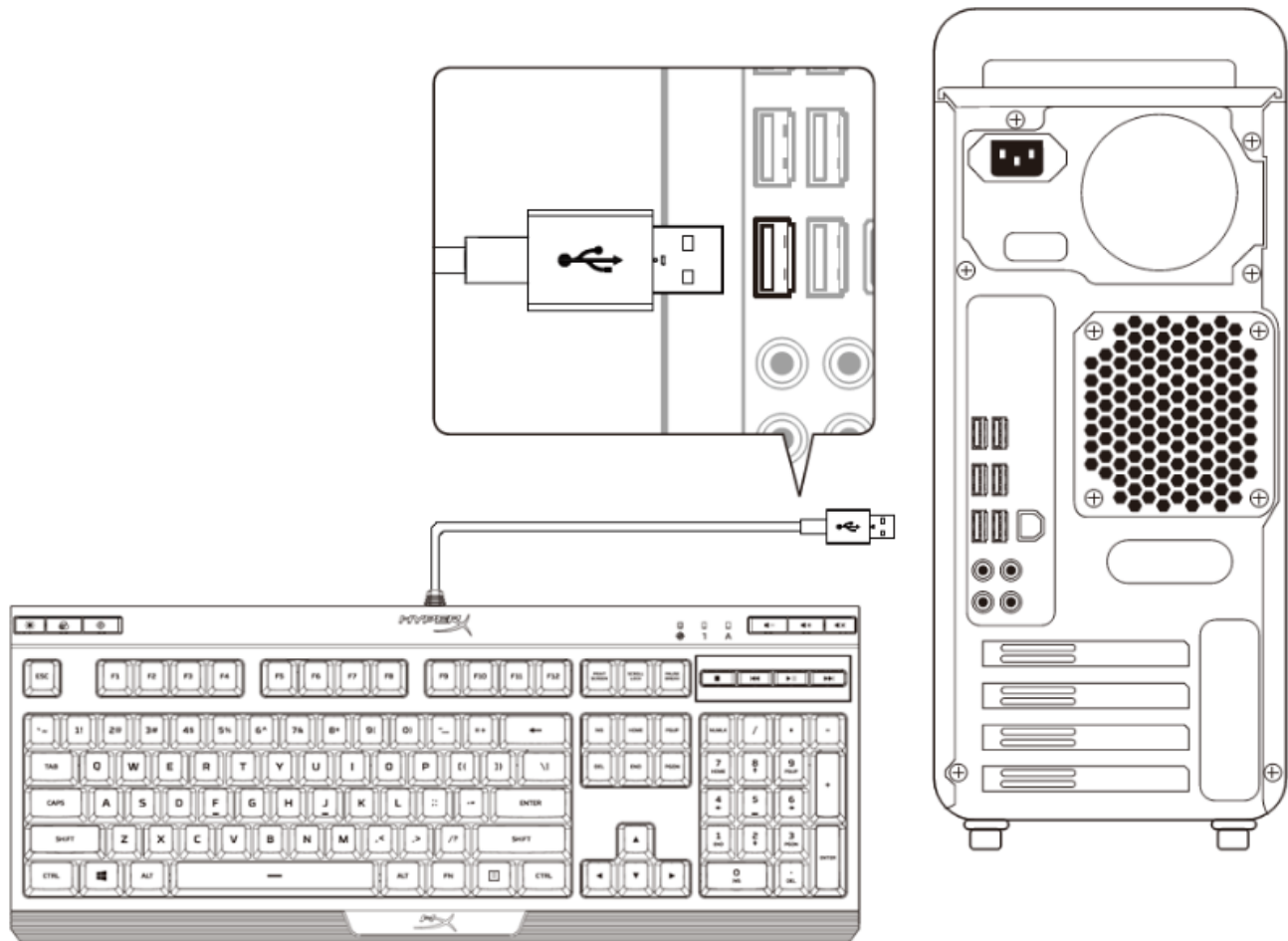


- A** Bouton de contrôle de la luminosité
- B** Bouton de sélection du mode LED
- C** Bouton du mode Jeu
- D** Témoins lumineux : mode Jeu / Verrouillage du clavier numérique / Verrouillage de la touche Majuscule
- E** Boutons de réglage du volume
- F** Boutons de contrôle Multimédia



## Installation du clavier :

Connecter la prise USB au port USB de l'ordinateur.







## Touches de fonction :

Touches de fonction	Fonction secondaire
	Sélecteur des trois niveaux de luminosité : Éteint, 50% et 100%.
	Sélecteur des modes LED. †
	L'activation du mode Jeu (  ) désactive la touche Windows et évite des interruptions accidentelles pendant les jeux. Lorsque le mode Jeu est activé, le voyant Jeu est allumé.
	Coupure (  ), Diminuer (  ) ou Augmenter (  ) le niveau sonore de l'ordinateur.
	Arrêt (  ), Lecture/ pause (  ), Retour arrière (  ), Avance rapide (  ) de la musique ou de la vidéo.
	Augmenter (  ) ou Diminuer (  ) l'effet vitesse† . Trois niveaux de vitesse sont disponibles : lent, moyen, rapide.
	Sélecteur des couleurs unies (  /  )†. Neuf couleurs sont disponibles : rouge, orange, jaune, vert, turquoise, bleu, violet, rose et blanc.
	Activation du mode Verrouillage du clavier. Lorsque le mode Verrouillage est activé, l'effet lumineux Blanc Respiration est automatiquement activé.
	Personnalisation des couleurs de chaque zone en mode 5 Zones. <b>F1</b> contrôle la zone gauche. <b>F5</b> contrôle la zone droite. Des pressions successives permettent de faire défiler les 9 couleurs ou d'éteindre l'illumination des zones.

† Voir le tableau de personnalisation ci-dessous.



Nom de l'effet	Personnalisation de la vitesse	Personnalisation des couleurs	Personnalisation des zones
Cycle des couleurs (par défaut)	✓	✗	✗
Onde du spectre	✓	✗	✗
Respiration	✓	✓	✗
Fixe	✗	✓	✗
5 Zones	✗	✗	✓
Aurore	✓	✗	✗

### Questions ou problèmes de configuration ?

Contactez l'équipe HyperX : [hyperxgaming.com/support/keyboards](https://hyperxgaming.com/support/keyboards)



# HyperX Alloy Core RGB™

Tastiera a membrana per il gaming



## Numeri di parte

HX-KB5ME2-US  
HX-KB5ME2-US/WW  
HX-KB5ME2-NO  
HX-KB5ME2-NO/WW  
HX-KB5ME2-RU  
HX-KB5ME2-RU/WW  
HX-KB5ME2-UK  
HX-KB5ME2-UK/WW

HX-KB5ME2-BR  
HX-KB5ME2-DE  
HX-KB5ME2-DE/WW  
HX-KB5ME2-FR  
HX-KB5ME2-FR/WW  
HX-KB5ME2-JP  
HX-KB5ME2-LA  
HX-KB5ME2-LA/WW



Caratterizzata dalla vivace barra luminosa, inconfondibile tratto di HyperX, e dai fluidi effetti luminosi dinamici RGB, HyperX Alloy Core RGB<sup>™</sup> è la scelta ideale per i gamer che desiderano elevare stile e prestazioni della propria tastiera senza prosciugare il conto in banca. Con sei diversi effetti di luce e tre livelli di luminosità, offre un equilibrio perfetto tra brillantezza e budget. Dotata di un robusto telaio in plastica rinforzata, la tastiera Alloy Core RGB è stata costruita per garantire stabilità e affidabilità ai gamer che cercano una tastiera che duri nel tempo. I tasti dalla morbide superficie offrono una sensazione di grande tattilità, garantendo al contempo la massima silenziosità e tutte le funzionalità di anti-ghosting e rollover dei tasti tipiche di un dispositivo di gaming. Resiste al versamento dei liquidi, e testata per resistere fino a 120ml di liquido; per cui neanche la caduta accidentale di una bevanda potrà mai interrompere una tua partita. I comandi multimediali dedicati e i pulsanti di accesso rapido per illuminazione e modalità Game mettono tutti i controlli a portata di mano. La funzione di blocco della tastiera consente di evitare di dover mettere l'intero sistema in sospensione. Alloy Core RGB è elegante, ricca di funzioni e resistente, dimostrandosi così la tastiera multimediale completa per i gamer.

### Contenuto della confezione:

- Tastiera HyperX Alloy Core RGB

### Specifiche tecniche:

#### Tastiera

**Tipo** Membrana

**Retroilluminazione** RGB (5 zone multicolore personalizzabili)

**Effetti luminosi** 6 modalità LED e 3 livelli di luminosità

**Tipo di connessione** USB 2.0

**Frequenza di polling** 1000Hz

**Anti-Ghosting** Funzione Anti-Ghosting multitasto

**Controlli multimediali** Sì

**Modalità Game** Sì

**Resistente ai liquidi** testata per resistere ai versamenti di liquido fino a 120ml

**Compatibilità con i SO** Windows® 10, 8.1, 8, 7

#### Cavo

**Tipo** Collegato, intrecciato

**Lunghezza** 1,8m

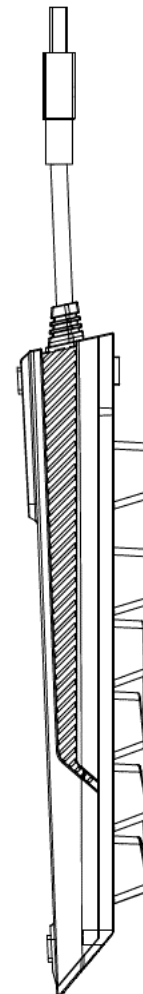
#### Dimensioni

**Larghezza** 443,20mm

**Profondità** 175,31mm

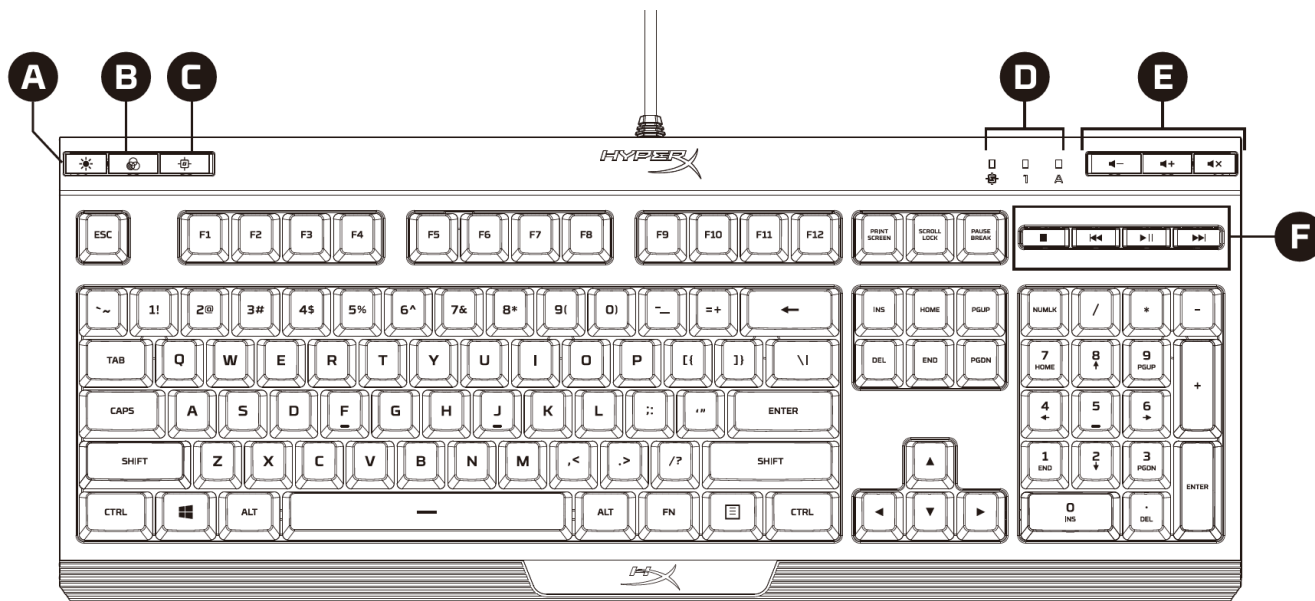
**Altezza** 35,68mm

**Peso** (Tastiera e cavo) 1121g





**Descrizione generale della tastiera:**

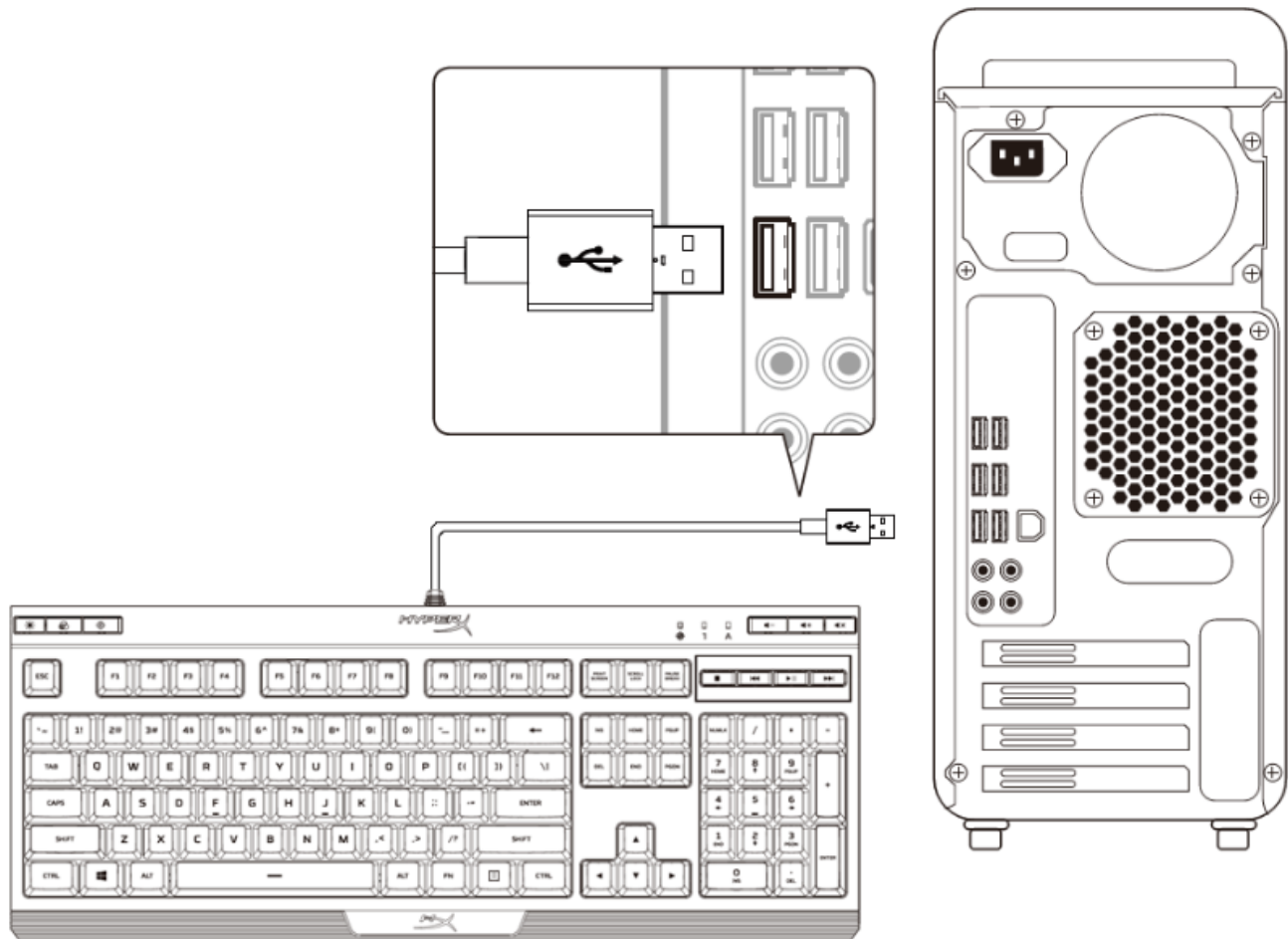


- |   |  |
|---|--|
| <ul style="list-style-type: none"> <li><b>A</b> Pulsante di controllo della luminosità</li> <li><b>B</b> Pulsante di controllo della modalità LED</li> <li><b>C</b> Pulsante modalità Game</li> </ul> | <ul style="list-style-type: none"> <li><b>D</b> Indicatori Modalità Game / Bloc Num / Bloc Maiusc</li> <li><b>E</b> Pulsanti di regolazione del volume</li> <li><b>F</b> Pulsanti di controllo multimediale</li> </ul> |
|---|--|



## Installazione rapida:

Collegare il connettore USB alla porta USB del computer.





## Tasti funzione:

Tasti funzione	Funzionalità secondaria
	Alterna i tre livelli di luminosità: Spento, 50% e 100%.
	Alterna le diverse modalità LED. †
	L'attivazione della modalità Game (  ) disabilita il tasto Windows per evitare ogni inconveniente durante il gioco. L'indicatore si illumina quando la modalità Game è attivata.
	Silenza(  ), riduce(  ) o aumenta (  ) l'audio del computer.
	Comandi Stop (  ), Riproduzione/Pausa (  ), Salta indietro (  ), o Salta avanti (  ) per il controllo delle funzioni musicali o video.
	Aumenta (  ) o riduce (  ) la velocità dell'effetto . Sono previsti 3 livelli di velocità: bassa, media e alta.
	Alterna tra vari colori fissi (  /  ) . Sono disponibili 9 diversi colori: rosso, arancione, giallo, verde, verde ottano, blu, viola, rosa e bianco.
	Attiva la modalità di blocco della tastiera. Quando è attiva questa modalità, l'effetto di illuminazione passa alla modalità "respiro" di colore bianco.
	In modalità 5 zone, è possibile personalizzare i colori delle singole zone. <b>F1</b> gestisce la zona sinistra e <b>F5</b> la zona destra. Premere più volte per alternare i 9 colori previsti o disattivare la colorazione della zona.

† Consultare la seguente tabella di personalizzazione per maggiori dettagli.



Nome effetto	Personalizzazione velocità	Personalizzazione colore	Personalizzazione zone
Sequenza colori (predefinito)	✓	✗	✗
Onda di spettro	✓	✗	✗
Respiro	✓	✓	✗
Fisso	✗	✓	✗
5 Zone	✗	✗	✓
Aurora	✓	✗	✗

### Domande o dubbi sulla configurazione?

Contattare il team di supporto HyperX all'indirizzo: [hyperxgaming.com/support/keyboards](https://hyperxgaming.com/support/keyboards)





# HyperX Alloy Core RGB™

Teclado de membrana para jogos



## Números das peças

HX-KB5ME2-US  
HX-KB5ME2-US/WW  
HX-KB5ME2-NO  
HX-KB5ME2-NO/WW  
HX-KB5ME2-RU  
HX-KB5ME2-RU/WW  
HX-KB5ME2-UK  
HX-KB5ME2-UK/WW

HX-KB5ME2-BR  
HX-KB5ME2-DE  
HX-KB5ME2-DE/WW  
HX-KB5ME2-FR  
HX-KB5ME2-FR/WW  
HX-KB5ME2-JP  
HX-KB5ME2-LA  
HX-KB5ME2-LA/WW



Apresentando a barra luminosa exclusiva HyperX e efeitos de iluminação RGB suaves e dinâmicos, o HyperX Alloy Core RGB™ é ideal para gamers que buscam aprimorar o estilo e desempenho do seu teclado sem gastar todas as suas economias. Com seis diferentes efeitos de iluminação e três níveis de brilho, ele equilibra a luminosidade e o orçamento. Fabricado com uma estrutura plástica reforçada e durável, o Alloy Core RGB foi construído para estabilidade e confiabilidade para gamers que desejam um teclado que realmente dure. As teclas de toque suave têm sensação tátil, e ainda são sintonizadas para serem silenciosas e também apresentam as funções anti-ghosting e key rollover para jogos. É resistente a respingos e testado para resistir a 120 ml de líquido, então acidentes com bebidas não vão acabar com seu jogo. Os exclusivos controles de mídia e botões de acesso rápido para iluminação e Modo Jogo colocam o controle em suas mãos. O Bloqueio do Teclado permite que você bloqueie seu teclado sem precisar colocar todo o seu sistema em espera. O Alloy Core RGB é moderno, tem ótima apresentação e é durável, tornando-o um teclado multimídia completo para os gamers.

### O que está incluído:

- Teclado HyperX Alloy Core RGB

### Especificações:

#### Teclado

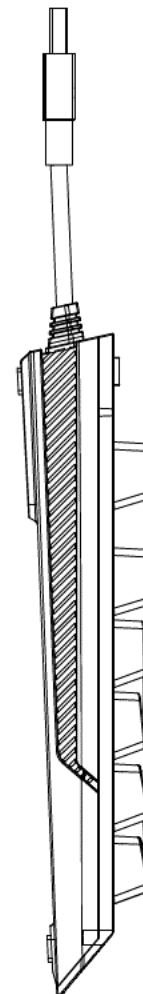
**Tipo** Membrana  
**Luz de fundo** RGB (Customização multicolorida de 5 zonas)  
**Efeitos de iluminação** 6 modos LED e 3 níveis de brilho  
**Tipo de conexão** USB 2.0  
**Taxa de captação** 1000Hz  
**Anti-ghosting** Multi-key anti-ghosting  
**Controle de mídia** Sim  
**Modo Jogo** Sim  
**Resistência a respingos** testado para até 120 ml de líquido  
**Compatibilidade Sist. Oper.** Windows® 10, 8.1, 8 e 7

#### Cabo

**Tipo** Fixo, trançado  
**Comprimento** 1,8 m

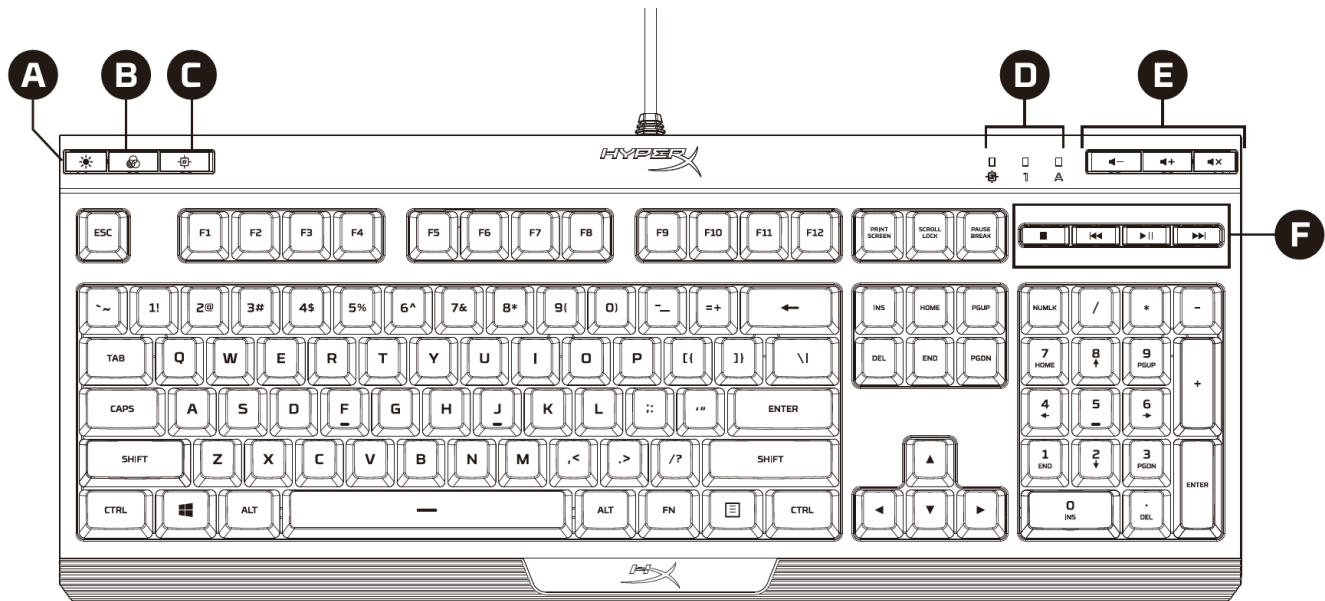
#### Dimensões

**Largura** 443,20 mm  
**Profundidade** 175,31 mm  
**Altura** 35,68 mm  
**Peso** (teclado e cabo) 1121 g





**Teclado Visão Geral:**

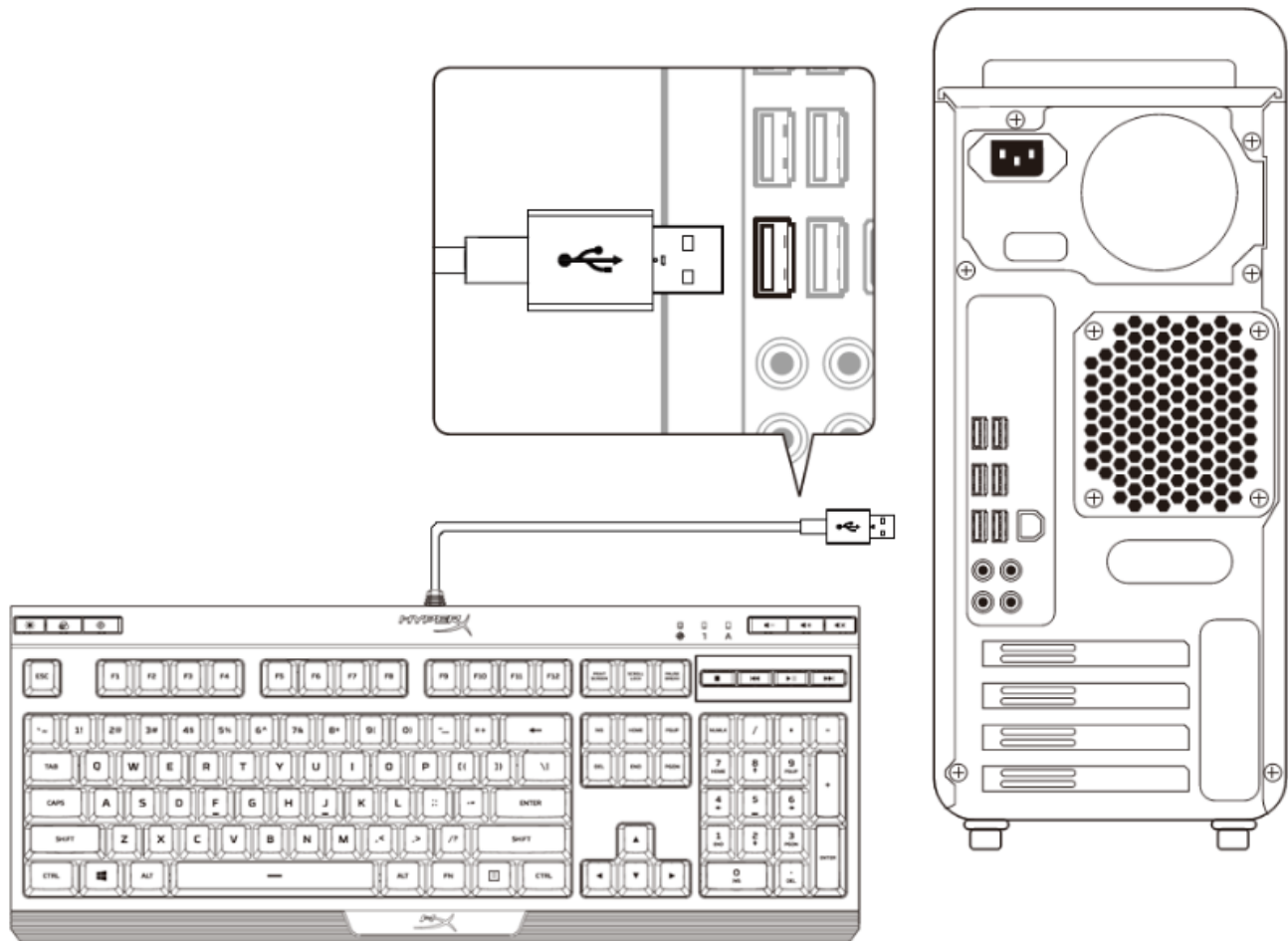


- A** Botão de controle do brilho
- B** Botão de controle do modo LED
- C** Botão de modo Jogo
- D** Indicadores Modo Jogo / Num Lock / Caps Lock
- E** Botões de controle de volume
- F** Botões de controle de mídia



## Instalação do teclado:

Conecte o conector USB à porta USB do computador.





## Teclas de função:

Teclas de função	Recurso secundário
	Alternar entre os três níveis de brilho: DESL, 50% e 100%.
	Alternar entre os modos de LED. ††
	Ativar o Modo Jogo (  ) irá desativar a tecla Windows para evitar qualquer inconveniente durante o jogo. Quando o modo jogo está ativado, o indicador se ilumina.
	Sem som (  ), diminuir (  ) ou aumentar (  ) o áudio do seu computador.
	Parar (  ), reproduzir/pausar (  ), retroceder (  ), ou avançar (  ) sua música ou vídeo.
	Aumentar (  ) ou diminuir (  ) a velocidade do efeito†. Há 3 níveis de velocidade: baixo, médio e alto.
	Alternar entre cores sólidas (  /  ) †. Há 9 cores diferentes: vermelho, laranja, amarelo, verde, azul petróleo, azul, roxo, rosa e branco.
	Ativar o Modo Bloquear do teclado. Quando o modo bloquear for ativado o efeito de luz irá mudar para pulsação em branco.
	Customize as cores para cada zona no modo 5 Zonas. <b>F1</b> controla a zona da esquerda e <b>F5</b> a zona da direita. Pressione diversas vezes para percorrer as 9 cores ou DESLIGUE a iluminação por zona.

† Consulte a tabela de customização abaixo para mais detalhes.



Nome do Efeito	Customização da velocidade	Customização da cor	Customização das zonas
Ciclo de Cores (padrão)	✓	✗	✗
Onda do espectro	✓	✗	✗
Pulsação	✓	✓	✗
Sólido	✗	✓	✗
5 Zonas	✗	✗	✓
Aurora	✓	✗	✗

### Dúvidas ou problemas na instalação?

Entre em contato com a equipe de suporte HyperX em: [hyperxgaming.com/support/keyboards](https://hyperxgaming.com/support/keyboards)



# HyperX Alloy Core RGB<sup>™</sup>

Klawiatura membranowa dla graczy



## Numery katalogowe

HX-KB5ME2-US  
HX-KB5ME2-US/WW  
HX-KB5ME2-NO  
HX-KB5ME2-NO/WW  
HX-KB5ME2-RU  
HX-KB5ME2-RU/WW  
HX-KB5ME2-UK  
HX-KB5ME2-UK/WW

HX-KB5ME2-BR  
HX-KB5ME2-DE  
HX-KB5ME2-DE/WW  
HX-KB5ME2-FR  
HX-KB5ME2-FR/WW  
HX-KB5ME2-JP  
HX-KB5ME2-LA  
HX-KB5ME2-LA/WW



Klawiaturę HyperX Alloy Core RGB<sup>™</sup> charakteryzuje oryginalny podświetlany pasek HyperX oraz płynne i dynamiczne efekty świetlne RGB. Jest to idealne rozwiązanie dla graczy, którzy poszukują klawiatury oferującej doskonały styl i możliwości w cenie przyjaznej dla kieszeni. Ta ekonomiczna klawiatura oferuje sześć efektów świetlnych i trzy poziomy jasności. Alloy Core RGB to solidna konstrukcja ze wzmocnionego plastiku, charakteryzująca się stabilnością i niezawodnością. Spełni więc potrzeby graczy poszukujących wytrzymałej klawiatury. Ciche klawisze charakteryzują się miękkim skokiem i wyczuwalnym klikiem. Z myślą o graczach klawiaturę wyposażono również w funkcje Anti-ghosting oraz Key Rollover. Jest ona odporna na zachlapanie (wytrzymuje rozlanie 120 ml płynu), dlatego przypadkowe rozlanie napoju nie zakończy gry. Specjalne przyciski do sterowania multimediami oraz przyciski szybkiego dostępu do regulacji podświetlenia oraz trybu gry sprawiają, że zawsze panujesz nad sytuacją. Tryb blokady klawiatury umożliwi zablokowanie jej bez konieczności wyłączenia całego systemu. Stylowy, świetnie wyposażony i wytrzymały model Alloy Core RGB to doskonała i wszechstronna klawiatura multimedialna dla graczy.

### Zawartość zestawu:

- Klawiatura HyperX Alloy Core RGB

### Dane techniczne:

#### Klawiatura

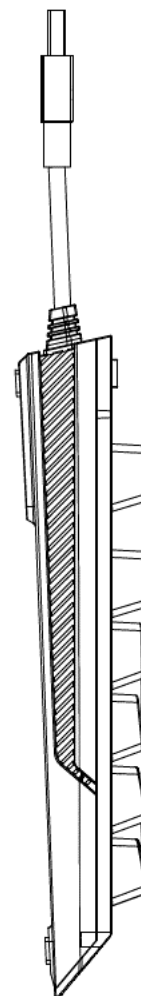
**Typ** membranowa  
**Podświetlenie RGB** (personalizacja wielokolorowa w 5 strefach)  
**Efekty świetlne** 6 trybów LED i 3 poziomy jasności  
**Typ połączenia** USB 2.0  
**Częstotliwość próbkowania** 1000 Hz  
**Anti-ghosting** z obsługą wielu klawiszy  
**Sterowanie multimediami** Tak  
**Tryb gry** Tak  
**Odporność na zachlapanie** przetestowana odporność na maks. 120 ml płynu  
**Zgodność z systemami operacyjnymi** Windows® 10, 8.1, 8, 7

#### Przewód

**Typ** przymocowany, z opłotem  
**Długość** 1,8 m

#### Wymiary

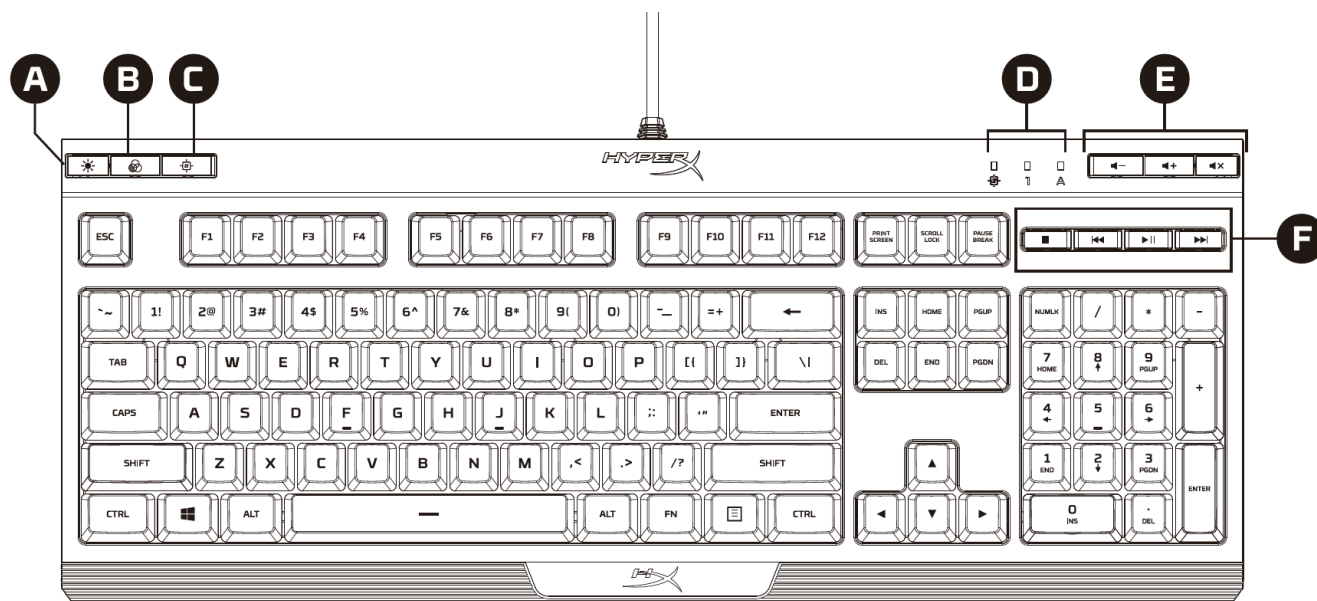
**Szerokość** 443,20 mm  
**Głębokość** 175,31 mm  
**Wysokość** 35,68 mm  
**Waga** (klawiatura z przewodem) 1121 g







## Prezentacja klawiatury:

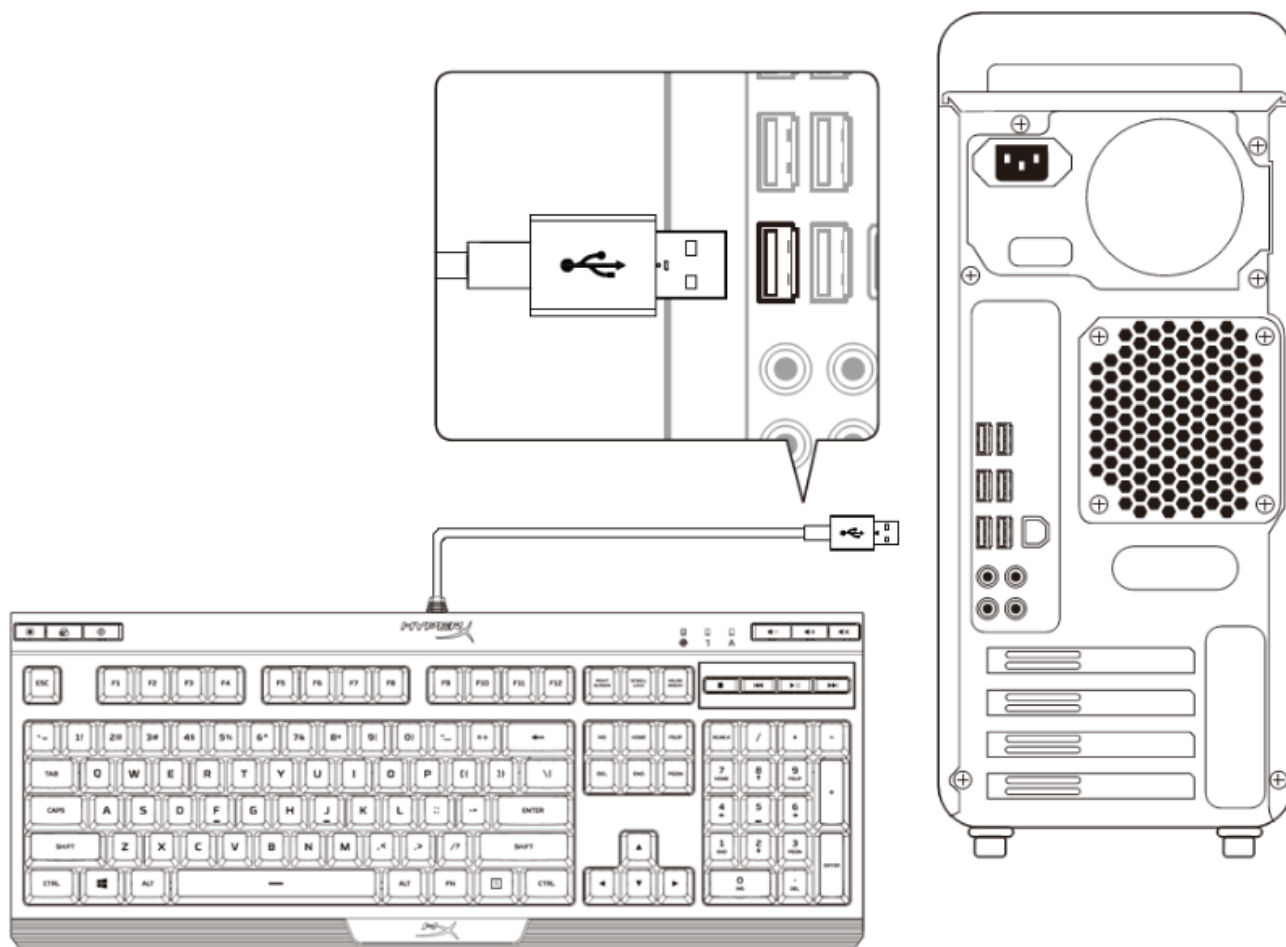


- A** Przycisk sterowania jasnością
- D** Wskaźniki trybu gry / Num Lock / Caps Lock
- B** Przycisk sterowania trybem podświetlenia LED
- E** Przyciski sterowania głośnością
- C** Przycisk trybu gry
- F** Przyciski sterowania multimediami



## Instalacja klawiatury:

Podłącz wtyczkę USB do portu USB w komputerze.





## Klawisze funkcji:

Klawisze funkcji	Funkcja dodatkowa
	Przełączanie między trzema trybami jasności: WYŁ., 50% oraz 100%.
	Przełączanie trybu podświetlenia LED. †
	Włączenie trybu gry (  ) powoduje wyłączenie klawisza Windows, aby jego przypadkowe naciśnięcie nie przerywało gry. O włączeniu trybu gry informuje świecący wskaźnik.
	Wyciszenie (  ), zmniejszanie (  ) lub zwiększanie (  ) głośności dźwięku.
	Zatrzymanie (  ), odtwarzanie/wstrzymanie (  ), przewijanie do tyłu (  ), lub przewijanie do przodu (  ) muzyki lub filmów.
	Zwiększanie (  ) lub zmniejszanie (  ) szybkości efektów . Dostępne są trzy poziomy szybkości efektów: niski, średni i wysoki.
	Przełączanie kolorów światła ciągłego (  /  ) †. Dostępnych jest dziewięć kolorów: czerwony, pomarańczowy, żółty, zielony, turkusowy, niebieski, fioletowy, różowy oraz biały.
	Włączanie blokady klawiatury. Kiedy blokada klawiatury jest włączona, podświetlenie pulsuje powoli kolorem białym.
	Personalizacja kolorów w każdej z pięciu stref. Klawisz <b>F1</b> umożliwia wybranie strefy po lewej stronie, a klawisz <b>F5</b> — po prawej stronie. Naciśnij wielokrotnie, aby przełączać między dziewięcioma kolorami podświetlenia lub wyłączyć podświetlenie strefy.

† Więcej informacji zawiera poniższa tabela.



Nazwa efektu	Dostosowywanie szybkości	Dostosowywanie koloru	Dostosowywanie stref
Cykl kolorów (efekt domyślny)	✓	✗	✗
Fala spektralna	✓	✗	✗
Pulsacja	✓	✓	✗
Ciągłe światło	✗	✓	✗
5 stref	✗	✗	✓
Zorza	✓	✗	✗

### Pytania? Problemy z konfiguracją?

Skontaktuj się z działem pomocy technicznej HyperX na stronie [hyperxgaming.com/support/keyboards](http://hyperxgaming.com/support/keyboards)



# HyperX Alloy Core RGB<sup>™</sup>

Membran Oyun Klavyesi



## Parça Numaraları

HX-KB5ME2-US  
HX-KB5ME2-US/WW  
HX-KB5ME2-NO  
HX-KB5ME2-NO/WW  
HX-KB5ME2-RU  
HX-KB5ME2-RU/WW  
HX-KB5ME2-UK  
HX-KB5ME2-UK/WW

HX-KB5ME2-BR  
HX-KB5ME2-DE  
HX-KB5ME2-DE/WW  
HX-KB5ME2-FR  
HX-KB5ME2-FR/WW  
HX-KB5ME2-JP  
HX-KB5ME2-LA  
HX-KB5ME2-LA/WW



HyperX'in parlak ışık çubuğuna ve mükemmel çalışan, dinamik RGB aydınlatma efektlerine sahip HyperX Alloy Core RGB<sup>™</sup>, bütçelerini zorlamadan klavyelerinin tarzını ve performansını geliştirmek isteyen oyuncular için idealdir. 6 farklı aydınlatma efekti ve 3 parlaklık seviyesiyle parlaklığı da dengeler, bütçeyi de. Sağlam, güçlendirilmiş plastik kasadan üretilmiş Alloy Core RGB, dayanıklı bir klavye isteyen oyuncular için stabilite ve güvenilirlik sunacak şekilde tasarlanmıştır. Yumuşak tuşları dokunsal bir his vermekle birlikte sessiz olacak şekilde ayarlanmıştır. Ayrıca, oyun sınıfı kalitesinde yanlış tuş algılamayı önleme ve aynı anda basılan tüm tuşları doğru algılama özelliklerine sahiptir. Sıçramalara karşı dayanıklıdır; 120 ml sıvıya karşı dayanıklı olduğu test edilmiştir. Artık içecek kazaları, oyununuzu bölemeyecek. Özel medya kontrolleri ile aydınlatma ve Oyun Modu için hızlı erişim tuşlarıyla kontrol, parmaklarınızın ucunda. Klavye Kilidi, sizi tüm sistemi bekleme moduna almaktan kurtararak klavyenizi kilitlet. Şık, dayanıklı ve çekici özelliklere sahip Alloy Core RGB, oyuncular için çok yönlü, muhteşem bir multimedya klavyedir.

### Kutunun içindekiler:

- HyperX Alloy Core RGB Klavye

### Teknik özellikler:

#### Klavye

**Tür Membran**

**Arka aydınlatma RGB (5 Bölge'de Çok Renkli Kişiselleştirme)**

**Aydınlatma efektleri 6 LED modu ve 3 parlaklık seviyesi**

**Bağlantı türü USB 2.0**

**Sorgulama hızı 1000 Hz**

**Yanlış tuş algılamayı önleme Çok tuşlu anti-ghosting**

**Medya kontrolü Var**

**Oyun Modu Var**

**Sıvı sıçramalarına dayanıklılık 120 ml sıvıya kadar test edilmiştir**

**OS uyumluluğu Windows® 10, 8.1, 8, 7**

#### Kablo

**Tür Çıkarılabilir, örgülü**

**Uzunluk 1,8 m**

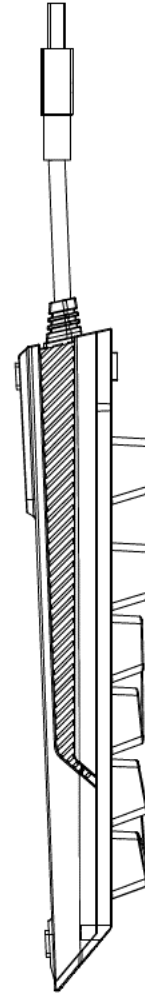
#### Boyutlar

**Genişlik 443,20 mm**

**Derinlik 175,31 mm**

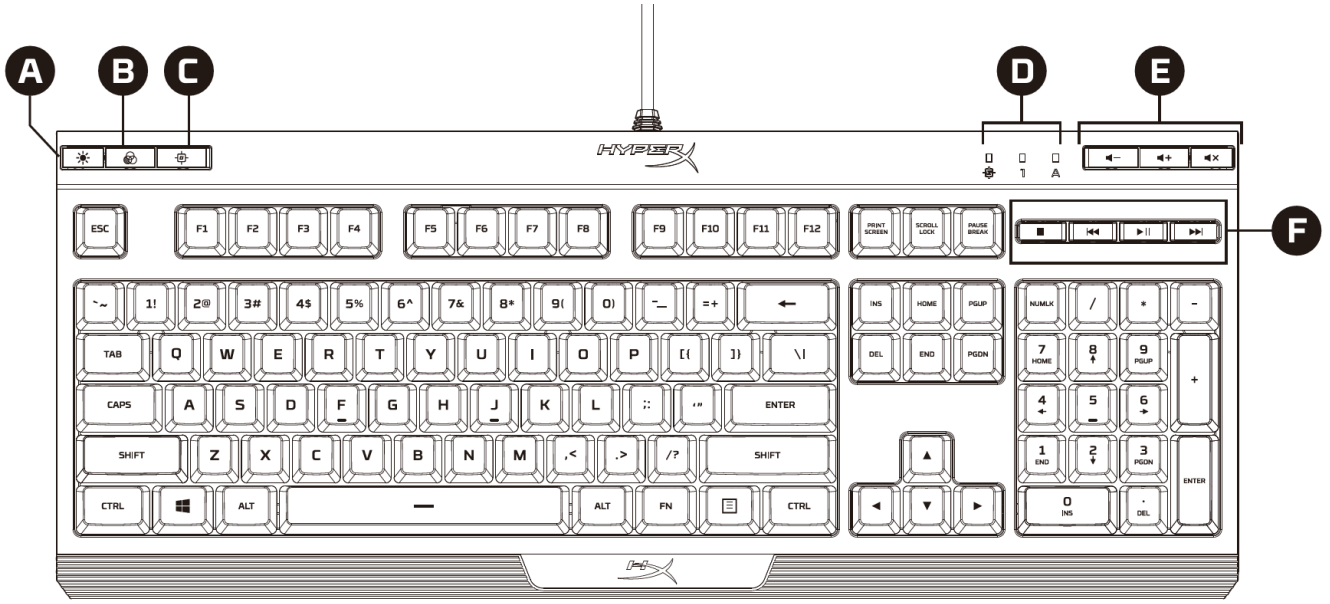
**Yükseklik 35,68 mm**

**Ağırlık (Klavye ve kablo) 1121 g**





## Klavye Genel görünüm:

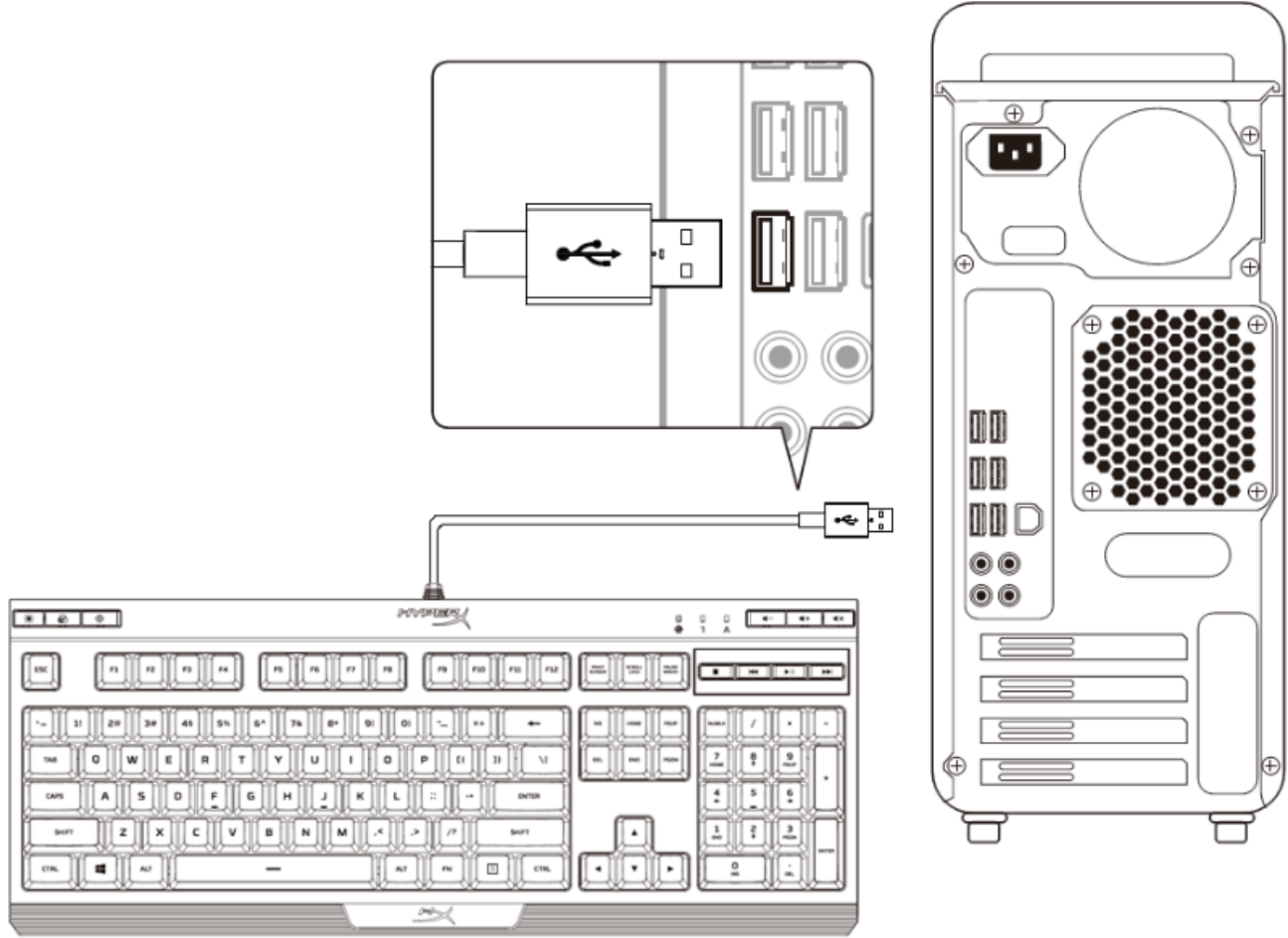


- |                                    |  |
|------------------------------------|--|
| <b>A</b> Parlaklık kontrol düğmesi | <b>D</b> Oyun Modu / Num Lock / Caps Lock göstergeleri |
| <b>B</b> LED modu kontrol düğmesi  | <b>E</b> Ses kontrol düğmeleri                         |
| <b>C</b> Oyun Modu düğmesi         | <b>F</b> Medya kontrol düğmeleri                       |



## Klavye Kurulumu:

USB konektörünü, bilgisayardaki USB bağlantı noktasına bağlayın.







## Fonksiyon Tuşları:

### Fonksiyon Tuşları

### İkincil Özellik



Üç parlaklık seviyesi arasında geçiş yapın: KAPALI, %50 ve %100.



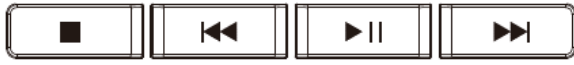
LED arka ışık modları arasında geçiş yapın. †



Oyun Modu'nu ( ) etkinleştirdiğinizde, Windows tuşu, oyun sırasında oluşabilecek herhangi bir rahatsızlığı önler. Oyun Modu etkinleştirildiğinde, gösterge yanacaktır.



Bilgisayarın sesini kısın ( ), azaltın ( ) veya artırın ( )



Müziğinizi veya videonuzu durdurun ( ), oynatın/duraklatın ( ), geri alın ( ), veya ileri alın ( ) .



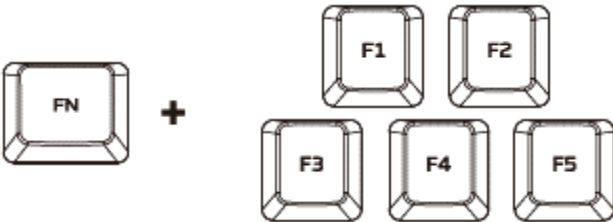
Efekt hızını artırın ( ) veya azaltın ( ). 3 seviye bulunur: düşük, orta ve yüksek.



Düz renkler arasında geçiş yapın ( / ) † . 9 farklı renk bulunur: kırmızı, turuncu, sarı, yeşil, teal, mavi, mor, pembe ve beyaz.



Klavye Kilit Modu'nu etkinleştirin. Kilit Modu etkinleştirildiğinde, aydınlatma efekti yavaşça yanıp sönen beyaza dönüşür.



5 Bölge modundaki her bölgenin rengini kişiselleştirin. **F1**, soldaki bölgeyi kontrol eder. **F5** ise sağdaki bölgeyi kontrol eder. 9 renk arasında geçiş yapmak için birkaç kez basın veya bölgenin aydınlatmasını KAPATIN.

† Daha fazla ayrıntı için kişiselleştirme tablosuna bakın.



Efekt Adı	Hız Kişiselleştirme	Renk Kişiselleştirme	Bölge Kişiselleştirme
Renk Döngüsü (varsayılan)	✓	✗	✗
Spektrum Dalga	✓	✗	✗
Nefes	✓	✓	✗
Düz	✗	✓	✗
5 Bölge	✗	✗	✓
Aurora	✓	✗	✗

**Sorunuz mu var veya kurulumla ilgili sorun mu yaşıyorsunuz?**

HyperX destek ekibi ile irtibata geçin: [hyperxgaming.com/support/keyboards](https://hyperxgaming.com/support/keyboards)



# HyperX Alloy Core RGB™

Мембранная геймерская клавиатура



## Номера по каталогу

HX-KB5ME2-US  
 HX-KB5ME2-US/WW  
 HX-KB5ME2-NO  
 HX-KB5ME2-NO/WW  
 HX-KB5ME2-RU  
 HX-KB5ME2-RU/WW  
 HX-KB5ME2-UK  
 HX-KB5ME2-UK/WW

HX-KB5ME2-BR  
 HX-KB5ME2-DE  
 HX-KB5ME2-DE/WW  
 HX-KB5ME2-FR  
 HX-KB5ME2-FR/WW  
 HX-KB5ME2-JP  
 HX-KB5ME2-LA  
 HX-KB5ME2-LA/WW



Клавиатура HyperX Alloy Core RGB<sup>™</sup> с фирменной яркой световой полоской HyperX и динамичными эффектами RGB-подсветки идеально подходит для геймеров, которые хотят улучшить стиль и эффективность работы своей клавиатуры без разорительных затрат. Благодаря шести эффектам подсветки и трем уровням яркости она обеспечивает лучшее соотношение цены и качества. Alloy Core RGB имеет усиленную раму из армированной пластмассы и обеспечивает исключительную прочность и надежность для геймеров, которым нужна долговечная клавиатура. Мягкие на ощупь клавиши имеют тактильный бесшумный отклик и при этом поддерживают функции Anti-Ghosting и Key Rollover геймерского уровня. Клавиатура имеет влагозащищенную конструкцию (120 мл жидкости), поэтому проблемы с пролитыми напитками вам не помешают. Благодаря специальным кнопкам управления мультимедиа и кнопкам быстрого доступа для подсветки и игрового режима все средства контроля будут у вас под рукой. Функция блокировки клавиатуры позволяет блокировать клавиатуру без необходимости перевода в спящий режим всей системы. Стильная, функциональная и долговечная клавиатура Alloy Core RGB — отличное мультимедийное решение для геймеров.

#### Комплект поставки:

- Клавиатура HyperX Alloy Core RGB

#### Спецификации:

##### Клавиатура

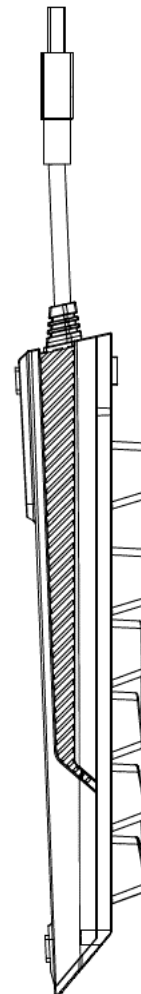
**Тип** Мембранная  
**Подсветка RGB** (5 зон, многоцветная кастомизация)  
**Световые эффекты** 6 светодиодных режимов и 3 уровня яркости  
**Тип соединения** USB 2.0  
**Частота опроса** 1000 Гц  
**Anti-Ghosting** Многоклавишная функция anti-ghosting  
**Кнопки управления мультимедиа** Да  
**Игровой режим** Да  
**Стойкость к разливам** проверена на 120 мл жидкости  
**Совместимость с операционными системами** Windows® 10, 8.1, 8, 7

##### Кабель

**Тип** Прикрепленный, с оплеткой  
**Длина** 1,8 м

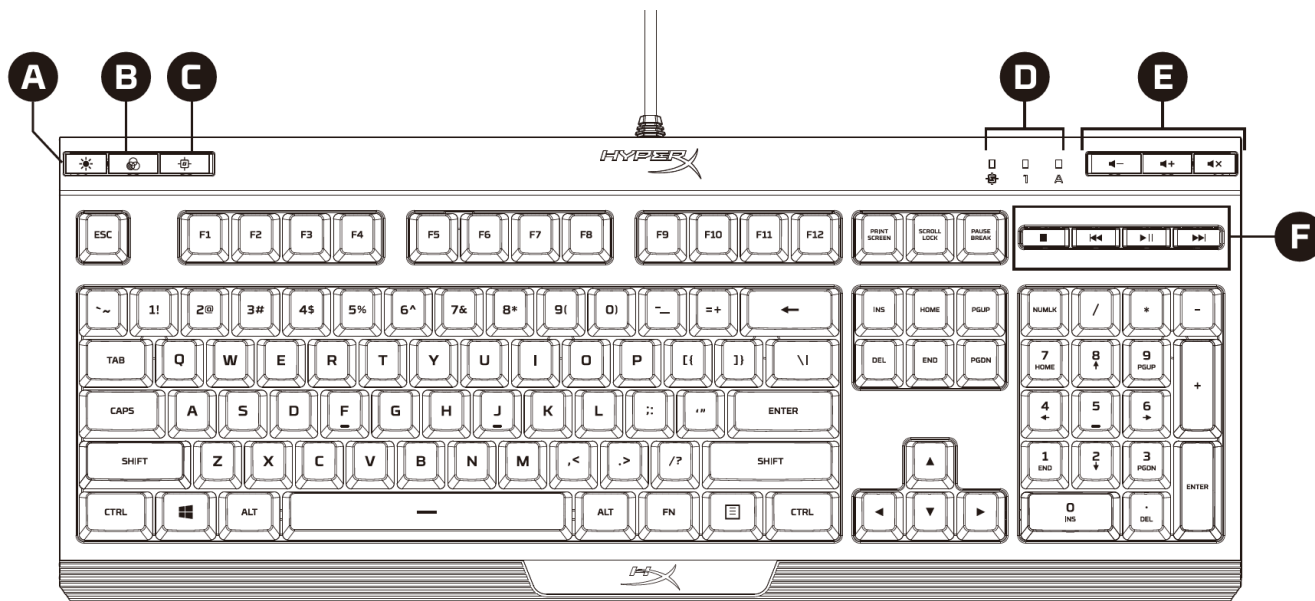
##### Размеры

**Ширина** 443,20 мм  
**Глубина** 175,31 мм  
**Высота** 35,68 мм  
**Масса** (клавиатура и кабель) 1121 г





**Обзор клавиатуры:**

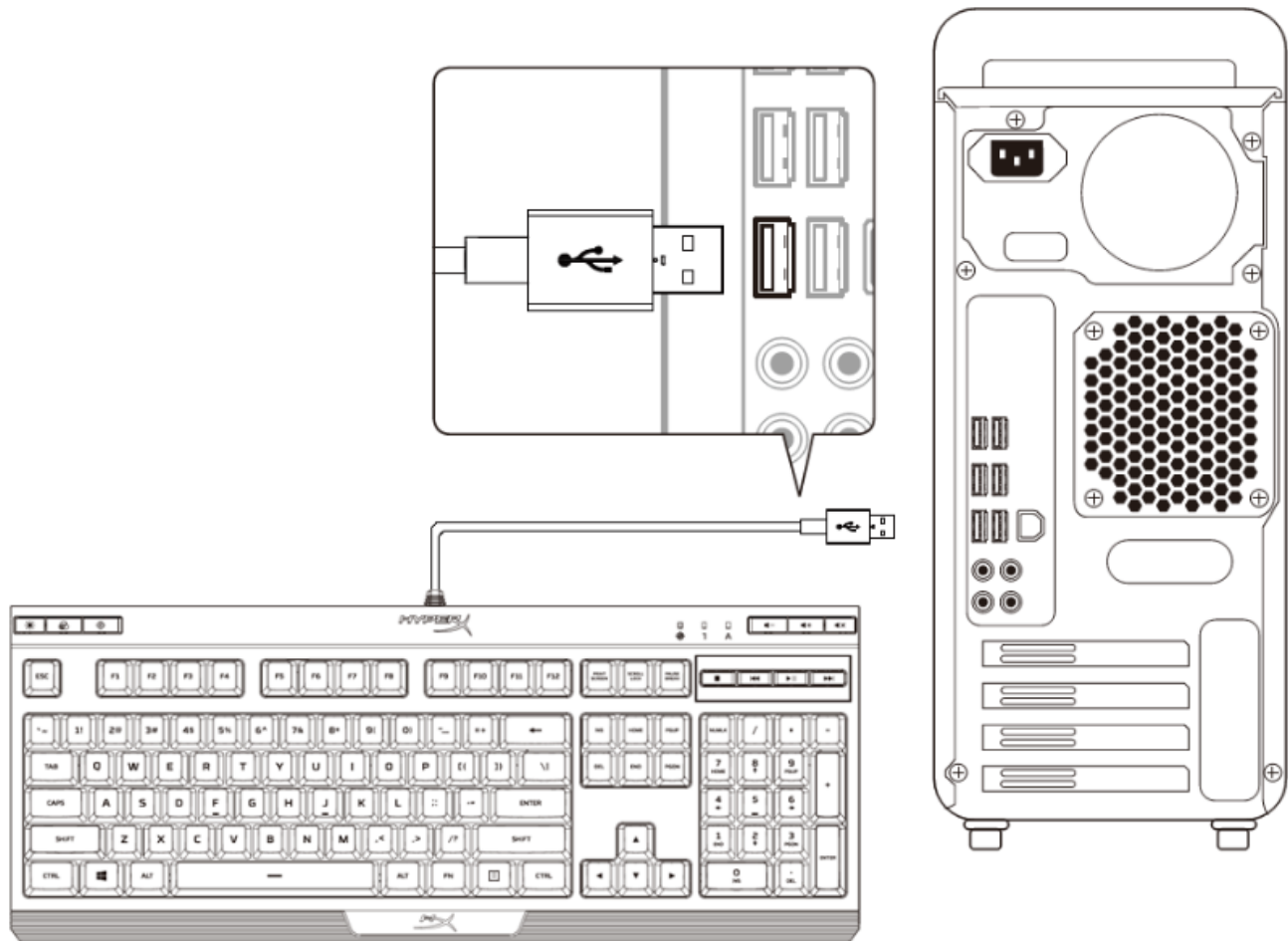


- |   |   |
|---|---|
| <p><b>A</b> Кнопка регулировки яркости</p>  | <p><b>D</b> Индикаторы игрового режима/Num Lock/Caps Lock</p> |
| <p><b>B</b> Кнопка светодиодного режима</p> | <p><b>E</b> Кнопки управления громкостью</p>                  |
| <p><b>C</b> Кнопка игрового режима</p>      | <p><b>F</b> Кнопки управления мультимедиа</p>                 |



## Установка клавиатуры:

Подключите разъем USB к порту USB компьютера.





## Функциональные клавиши:

Функциональные клавиши	Вспомогательная функция
	Переключение между 3 уровнями яркости: ВЫКЛ, 50% и 100%.
	Переключение между светодиодными режимами. †
	Включение игрового режима (  ) позволит отключить клавишу Windows, чтобы во время игры не возникало никаких неудобств. При включении игрового режима загорается индикатор.
	Выключение (  ), уменьшение (  ) или увеличение (  ) звука компьютера.
	Останов (  ), воспроизведение/пауза (  ), прокрутка назад (  ) или прокрутка вперед (  ) музыки или видео.
	Увеличение (  ) или уменьшение (  ) скорости спецэффекта . Имеется 3 уровня скорости: низкий, средний и высокий.
	Переключение между постоянными цветами (  /  ). Имеется 9 цветов: красный, оранжевый, желтый, зеленый, бирюзовый, синий, фиолетовый, розовый и белый.
	Включение режима блокировки клавиатуры. При включении режима блокировки спецэффект подсветки меняется на прерывистый белый.
	Кастомизация цветов для каждой зоны в режиме 5 зон. <b>F1</b> контролирует зону слева, а <b>F5</b> — зону справа. Нажмите несколько раз для прокрутки 9 цветов или отключите зональную подсветку.

† См. подробнее таблицу кастомизации ниже.



Название эффекта	Кастомизация скорости	Кастомизация цвета	Кастомизация зон
Переливающиеся цвета (по умолчанию)	✓	✗	✗
Спектальная волна	✓	✗	✗
Пульсирующая подсветка	✓	✓	✗
Постоянное свечение	✗	✓	✗
5 зон	✗	✗	✓
Заря	✓	✗	✗

### Вопросы или проблемы?

Свяжитесь с командой технической поддержки HyperX по адресу:  
[hyperxgaming.com/support/keyboards](http://hyperxgaming.com/support/keyboards)





# HyperX Alloy Core RGB™

メンブレンゲーミングキーボード



## 製品番号

HX-KB5ME2-US  
HX-KB5ME2-US/WW  
HX-KB5ME2-NO  
HX-KB5ME2-NO/WW  
HX-KB5ME2-RU  
HX-KB5ME2-RU/WW  
HX-KB5ME2-UK  
HX-KB5ME2-UK/WW

HX-KB5ME2-BR  
HX-KB5ME2-DE  
HX-KB5ME2-DE/WW  
HX-KB5ME2-FR  
HX-KB5ME2-FR/WW  
HX-KB5ME2-JP  
HX-KB5ME2-LA  
HX-KB5ME2-LA/WW



HyperX Alloy Core RGB™ は、HyperX ならではの色鮮やかなライトバーとスムーズでダイナミックな RGB ライティング効果を備え、低コストでキーボードのスタイルとパフォーマンスの強化を求めるゲーマーに最適です。6つのライティング効果と3つの明度レベルがあり、輝きと予算のバランスをとることができます。Alloy Core RGB は耐久性に優れた強化プラスチックフレーム製で、長寿命のキーボードを望むゲーマーのために安定性と信頼性を追求して作られています。ソフトタッチキーは押し込む感触を与えつつ、音がしないように調整されています。また、ゲーミンググレードのアンチゴースト機能とキーロールオーバーも備えています。耐飛沫性を誇り、120ml の液体をこぼしても問題ないようテストされています。飲み物をこぼしても、ゲームを止める必要はありません。ライティングとゲームモードの場所を指先ですぐに制御できる専用のメディアコントロールおよびクイックアクセスボタンがあります。キーボードロックを使用すれば、システム全体をスタンバイ状態にすることなくキーボードをロックダウンできます。Alloy Core RGB はスタイリッシュで、豊富な機能を備え、耐久性がある、ゲーマー向けの優れたオールラウンドのマルチメディアキーボードです。

#### パッケージ内容:

- HyperX Alloy Core RGB キーボード

#### 仕様:

##### キーボード

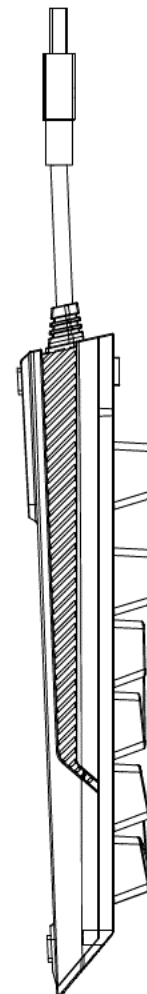
タイプ メンブレン  
バックライト RGB (5 ゾーンマルチカラーのカスタマイズ)  
ライト効果 6つの LED モードと 3つの明度レベル  
接続タイプ USB 2.0  
ポーリングレート 1000Hz  
アンチゴースト マルチキーアンチゴースト  
メディアコントロール 可  
ゲームモード 可  
耐飛沫性 最大 120ml の液体でテスト済み  
対応 OS Windows® 10、8.1、8、7

##### ケーブル

タイプ 取り外し不可、布巻き  
長さ 1.8m

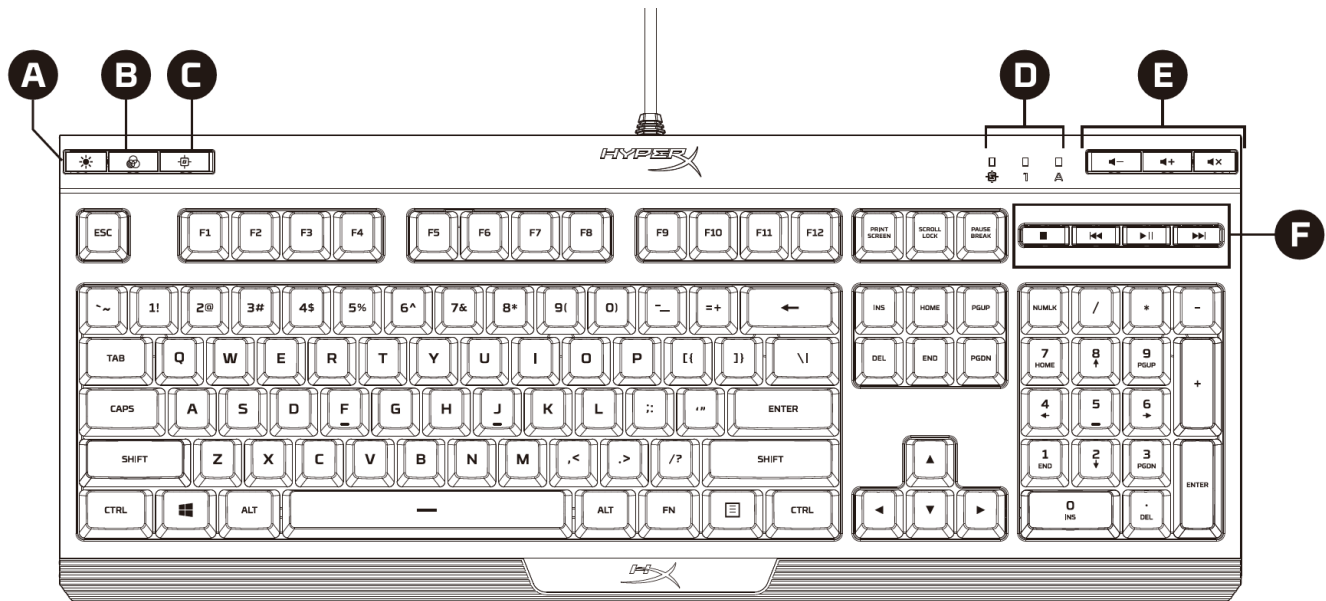
##### 寸法

幅 443.20mm  
奥行き 175.31mm  
高さ 35.68mm  
重量 (キーボードとケーブルを含む) 1121g





## キーボードの概要

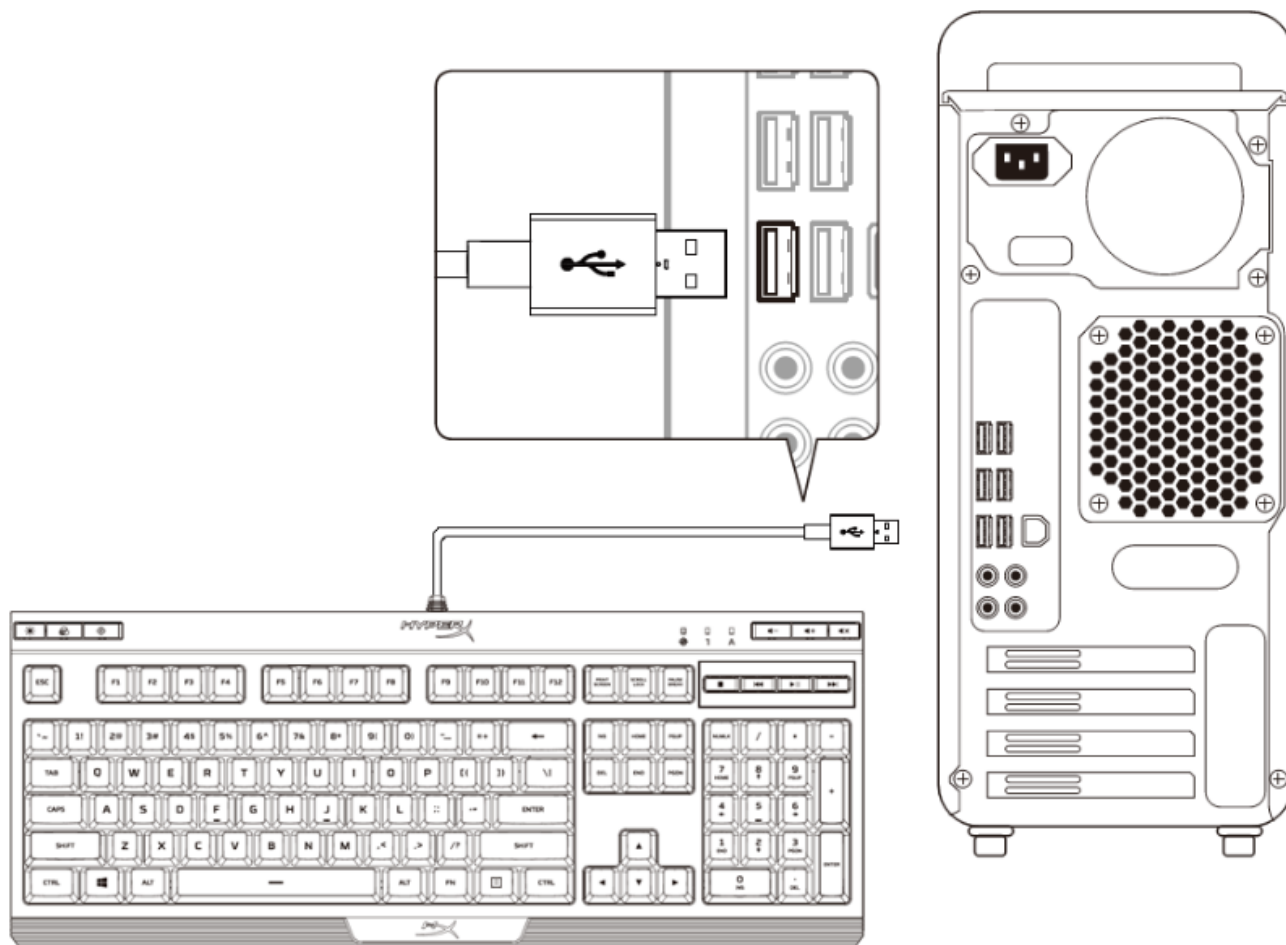


- |                           |                                      |
|---------------------------|--------------------------------------|
| <b>A</b> 明度コントロールボタン      | <b>D</b> ゲームモード/ナムロック/キャプスロックのインジケータ |
| <b>B</b> LED モードコントロールボタン | <b>E</b> 音量コントロールボタン                 |
| <b>C</b> ゲームモードボタン        | <b>F</b> メディアコントロールボタン               |



キーボードの取り付け:

コンピューターの USB ポートに USB コネクタを接続します。





ファンクションキー:

ファンクションキー

セカンダリ機能




3つの明度レベル(オフ、50%、100%)を切り替えます。






LED モードを切り替えます。††







ゲームモード (  ) を有効にすることで、Windows キーを無効にし、ゲーム中に不便な事態に陥ることを避けられます。ゲームモードが有効な間は、インジケーターが点灯します。





コンピューターのオーディオをミュート (  ) にするか、音量を上げ (  ) 下げ (  ) します。





音楽または動画を停止 (  )、再生/一時停止 (  )、逆にスキップ (  )、または前にスキップ (  ) します。



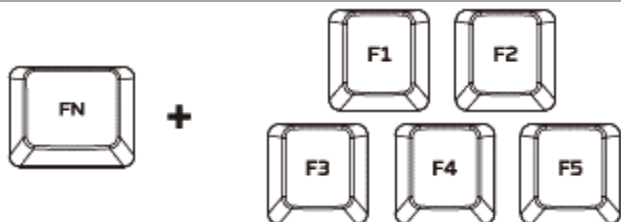
効果の速度を上げ (  ) 下げ (  ) します†。速度のレベルには、低、中、高の3つがあります。



ソリッドカラーを切り替えます (  /  ) †。レッド、オレンジ、イエロー、グリーン、ティール、ブルー、パープル、ピンク、ホワイトの9色があります。



キーボードのロックモードを有効にします。ロックモードが有効な場合は、ライト効果がホワイトの点滅に変わります。



5つのゾーンモードで各ゾーンの色をカスタマイズできます。F1 で左のゾーンをコントロールし、F5 で右のゾーンをコントロールします。複数回押すと、ゾーンのライティングが9色またはオフに周期的に切り替わります。

† 詳細は以下のカスタマイズ表を参照してください。



効果名	速度のカスタマイズ	色のカスタマイズ	ゾーンのカスタマイズ
カラーサイクル(デフォルト)	✓	×	×
スペクトラムウェーブ	✓	×	×
ブリージング	✓	✓	×
ソリッド	×	✓	×
5 ゾーン	×	×	✓
オーロラ	✓	×	×

ご質問、またはセットアップに問題がありますか？

[hyperxgaming.com/support/keyboards](https://hyperxgaming.com/support/keyboards) にアクセスし、HyperX サポートチームにご連絡ください。



# HyperX Alloy Core RGB™

멤브레인 게임용 키보드



## 부품 번호

HX-KB5ME2-US  
 HX-KB5ME2-US/WW  
 HX-KB5ME2-NO  
 HX-KB5ME2-NO/WW  
 HX-KB5ME2-RU  
 HX-KB5ME2-RU/WW  
 HX-KB5ME2-UK  
 HX-KB5ME2-UK/WW

HX-KB5ME2-BR  
 HX-KB5ME2-DE  
 HX-KB5ME2-DE/WW  
 HX-KB5ME2-FR  
 HX-KB5ME2-FR/WW  
 HX-KB5ME2-JP  
 HX-KB5ME2-LA  
 HX-KB5ME2-LA/WW



HyperX의 시그니처인 빛나는 조명 바와 매끄럽고, 다이내믹한 RGB 조명 효과를 특징으로 하는 HyperX Alloy Core RGB™는 큰 비용을 들이지 않고 키보드 스타일은 물론 성능을 향상시키고자 하는 게이머에게 적합합니다. 6가지 다양한 조명 효과와 3가지 밝기 단계로 멋스러움과 가격을 모두 잡았습니다. 내구성이 좋은 강화 플라스틱 프레임으로 제작된 Alloy Core RGB는 키보드를 오래 사용하기 원하는 게이머들에게 안전성과 신뢰성을 제공하도록 설계되었습니다. 소프트 터치 키는 촉각성을 제공하면서도 조용하고, 또한 게임용 등급의 안티 고스팅 기능 및 키 롤오버 기능이 있습니다. 키보드는 방수 기능을 갖춰 120ml의 액체에도 끄떡없는지 테스트를 거쳤으며, 실수로 음료를 쏟더라도 게임을 멈출 필요가 없습니다. 전용 미디어 컨트롤과 조명 및 게임 모드용 퀵 액세스 버튼을 통해 손끝에서 바로 제어할 수 있습니다. 키보드 잠금을 사용하면 전체 시스템을 대기 상태로 전환할 필요없이 키보드를 잠글 수 있습니다. Alloy Core RGB는 게이머를 위한 최고의 멀티미디어 키보드로 세련되고 멋지며 내구성이 뛰어납니다

**구성품:**

- HyperX Alloy Core RGB 키보드

**규격:**

**키보드**

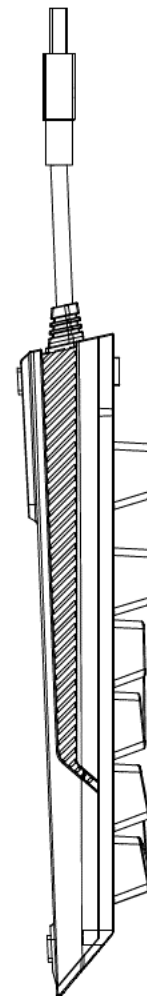
- 유형 멤브레인
- 백라이트 RGB(5개 영역 다중 색상 사용자 정의)
- 조명 효과 6가지의 LED 모드 및 3가지의 밝기 단계
- 연결 방식 USB 2.0
- 폴링 속도 1,000Hz
- 안티 고스팅 다중 키 잔상현상 방지
- 미디어 제어 지원
- 게임 모드 지원
- 방수 최대 120ml 액체 테스트를 거침
- OS 호환성 Windows® 10, 8.1, 8, 7

**케이블**

- 유형 부착형, 편조
- 길이 1.8m

**크기**

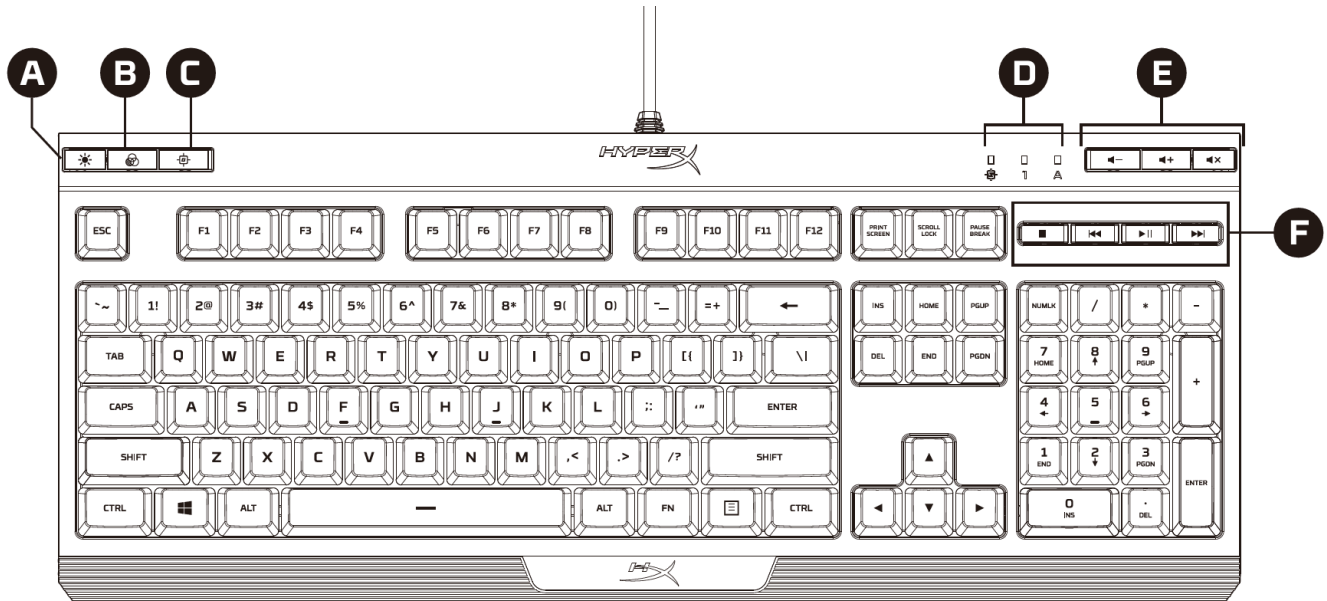
- 너비 443.20mm
- 깊이 175.31mm
- 높이 35.68mm
- 무게(키보드와 케이블) 1,121g







키보드 개요

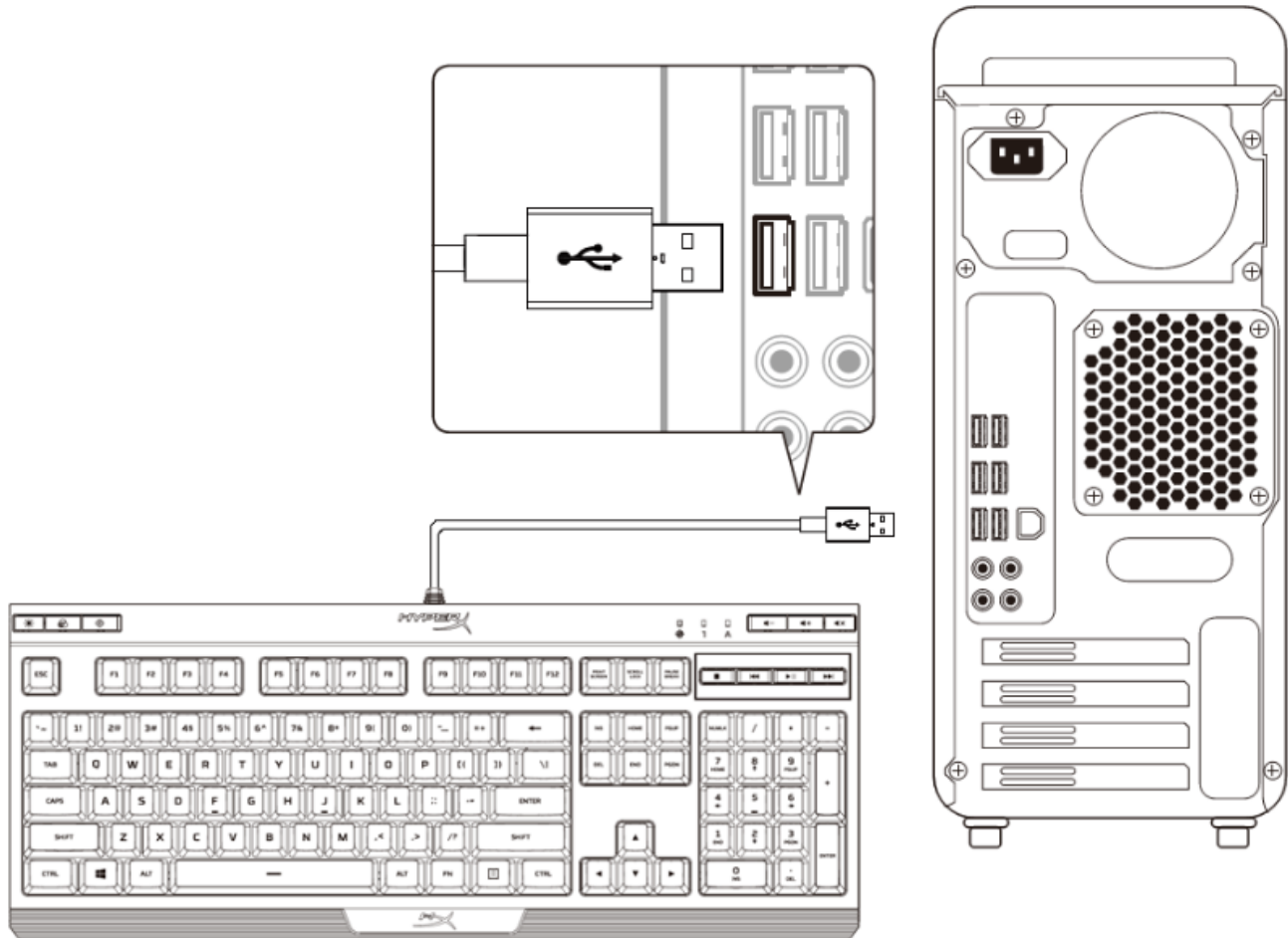


- A** 밝기 제어 버튼
- B** LED 모드 제어 버튼
- C** 게임 모드 버튼
- D** 게임 모드 / Num Lock / Caps Lock 표시기
- E** 볼륨 제어 버튼
- F** 미디어 제어 버튼



**키보드 설치:**

컴퓨터 USB 포트에 USB 커넥터를 연결합니다.





기능 키:

기능 키

제 2 기능




3 가지의 밝기 단계를 전환합니다: 끄기, 50%, 100%.






LED 모드를 전환합니다. †







게임 모드(  )를 활성화해 Windows 키를 비활성화하고 게임 중 불편을 방지하십시오. 게임 모드가 활성화된 경우 표시등이 켜집니다.





음소거(  ), 줄이기(  ) 키우기(  )로 컴퓨터 오디오를 조절합니다.





중지(  ), 재생/일시 정지(  ), 뒤로 건너뛰기(  ), 또는 앞으로 건너뛰기(  )로 음악 또는 비디오를 제어합니다.



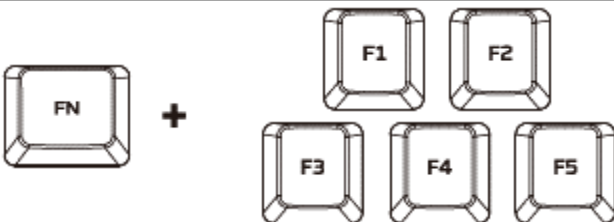
효과 속도를 증가(  ) 또는 감소(  )시킵니다. †. 3 단계 속도 - 낮음, 중간, 높음이 지원됩니다.



단색(  /  )† 을 전환합니다. 9 가지 색상 - 빨간색, 주황색, 노란색, 녹색, 청록색, 파란색, 보라색, 분홍색, 흰색이 지원됩니다.



키보드 잠금 모드를 활성화합니다. 잠금 모드가 활성화되면, 조명 효과는 호흡하는 듯한 흰색으로 변경됩니다.



5 개 영역 모드로 각 영역의 색상을 사용자 지정합니다. **F1** 키로 왼쪽 영역을 제어하고 **F5** 키로 오른쪽 영역을 제어합니다. 여러 번 눌러 9 가지 색상을 서로 바꾸거나 영역 조명을 끌 수 있습니다.

† 자세한 정보를 확인하려면 사용자 지정 표를 참조하십시오.



효과명	속도 사용자 지정	색상 사용자 지정	영역 사용자 지정
색상 순환(기본)	✓	✗	✗
스펙트럼 웨이브	✓	✗	✗
브레싱	✓	✓	✗
단색	✗	✓	✗
5 개 영역	✗	✗	✓
오로라	✓	✗	✗

### 질문 또는 설정 문제가 있으십니까?

다음 주소로 HyperX 지원 팀에 연락하세요. [hyperxgaming.com/support/keyboards](https://hyperxgaming.com/support/keyboards)



# HyperX Alloy Core RGB™

คีย์บอร์ดเมมเบรนสำหรับเล่นเกม



## หมายเลขชิ้นส่วน

HX-KB5ME2-US  
 HX-KB5ME2-US/WW  
 HX-KB5ME2-NO  
 HX-KB5ME2-NO/WW  
 HX-KB5ME2-RU  
 HX-KB5ME2-RU/WW  
 HX-KB5ME2-UK  
 HX-KB5ME2-UK/WW

HX-KB5ME2-BR  
 HX-KB5ME2-DE  
 HX-KB5ME2-DE/WW  
 HX-KB5ME2-FR  
 HX-KB5ME2-FR/WW  
 HX-KB5ME2-JP  
 HX-KB5ME2-LA  
 HX-KB5ME2-LA/WW



พบกับแถบไฟส่องสว่างแบบพิเศษของ HyperX และเอฟเฟกต์ RGB แบบไดนามิกที่ล้ำนำเทคโนโลยี HyperX Alloy Core RGB™

คือผลิตภัณฑ์ที่เหมาะสมอย่างยิ่งสำหรับสร้างความโดดเด่นให้กับแป้นพิมพ์ของผู้ใช้ในราคาสุดคุ้ม เอฟเฟกต์ไฟทรงรูปแบบ

พร้อมระดับความสว่างที่ปรับได้สามระดับคือความลงตัวทั้งในด้านความโดดเด่นและงบประมาณของผู้ใช้ Alloy Core RGB

ผลิตจากโครงพลาสติกเสริมแรงที่ทนทาน เพื่อให้เกมเมอร์ใช้งานได้อย่างมั่นใจกับแป้นพิมพ์ที่พร้อมให้ใช้งานได้อย่างยาวนาน ปุ่มสัมผัสนุ่มที่กดสั่งการได้อย่างจับใจ ไม่มีเสียงดัง พร้อมฟังก์ชัน **anti-ghosting** และ **key rollover** ทนต่อการทรุดของของเหลวที่ปริมาตร 120 มล.

จึงไม่ต้องกังวลหากทำเครื่องดื่มหกโดยไม่ได้ตั้งใจระหว่างเล่นเกม ชุดควบคุมมีเดียจัดไว้เฉพาะพร้อมปุ่มที่ใช้งานได้อย่างสะดวกเพื่อปรับไฟและควบคุม **Game Mode**

ได้จากเพียงปลายนิ้ว **Keyboard Lock** ช่วยให้คุณสามารถล็อกแป้นพิมพ์ได้โดยไม่ต้องสแตนด์บายระบบทั้งหมด Alloy Core RGB

คือผลงานที่เน้นสไตล์เฉพาะตัว พร้อมคุณสมบัติการทำงานที่โดดเด่นและการใช้งานที่ทนทาน เหมาะอย่างยิ่งสำหรับเกมเมอร์เพื่อใช้เป็นแป้นพิมพ์งานด้านมัลติมีเดียต่าง ๆ

### สิ่งที่จัดมาให้:

- คีย์บอร์ด HyperX Alloy Core RGB

### รายละเอียดทางเทคนิค:

#### แป้นพิมพ์

ประเภท เมมเบรน

ไฟพื้นหลัง RGB (ปรับแต่งได้หลายสีแบ่งออกเป็น 5 พื้นที่)

เอฟเฟกต์ไฟ โหมด LED 6 โหมด ปรับความสว่างได้ 3 ระดับ

ประเภทการเชื่อมต่อ USB 2.0

**Polling rate 1000Hz**

**Anti-ghosting** ฟังก์ชัน Anti-ghosting

หลายปุ่มกด

**Game Mode** มี

ทนการทรุด ทดสอบแล้วว่าป้องกันของเหลวทรุดได้ถึง 120

มล. OS ที่รองรับ Windows® 10, 8.1, 8, 7

#### สายต่อ

**Type** แบบถัก ถอดแยกไม่ได้

ความยาว 1.8 ม.

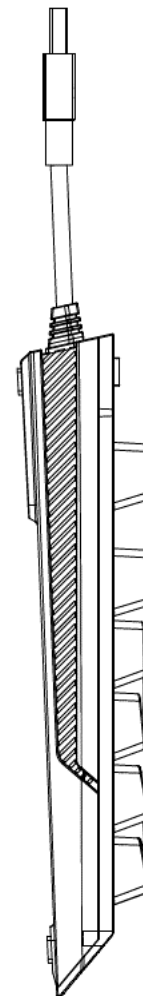
#### ขนาด

ความกว้าง 443.20 มม.

ความหนา 175.31 มม.

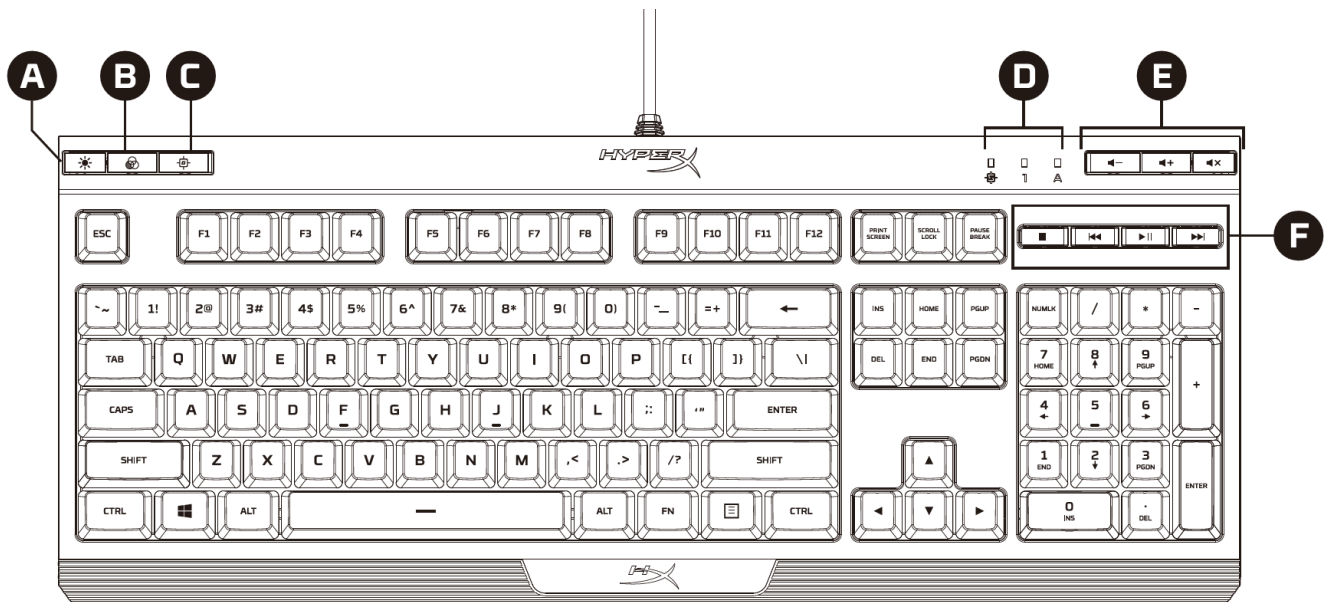
ความสูง 35.68 มม.

น้ำหนัก (แป้นพิมพ์และสาย) 1121 ก.





เบื้องต้นเกี่ยวกับแป้นพิมพ์:

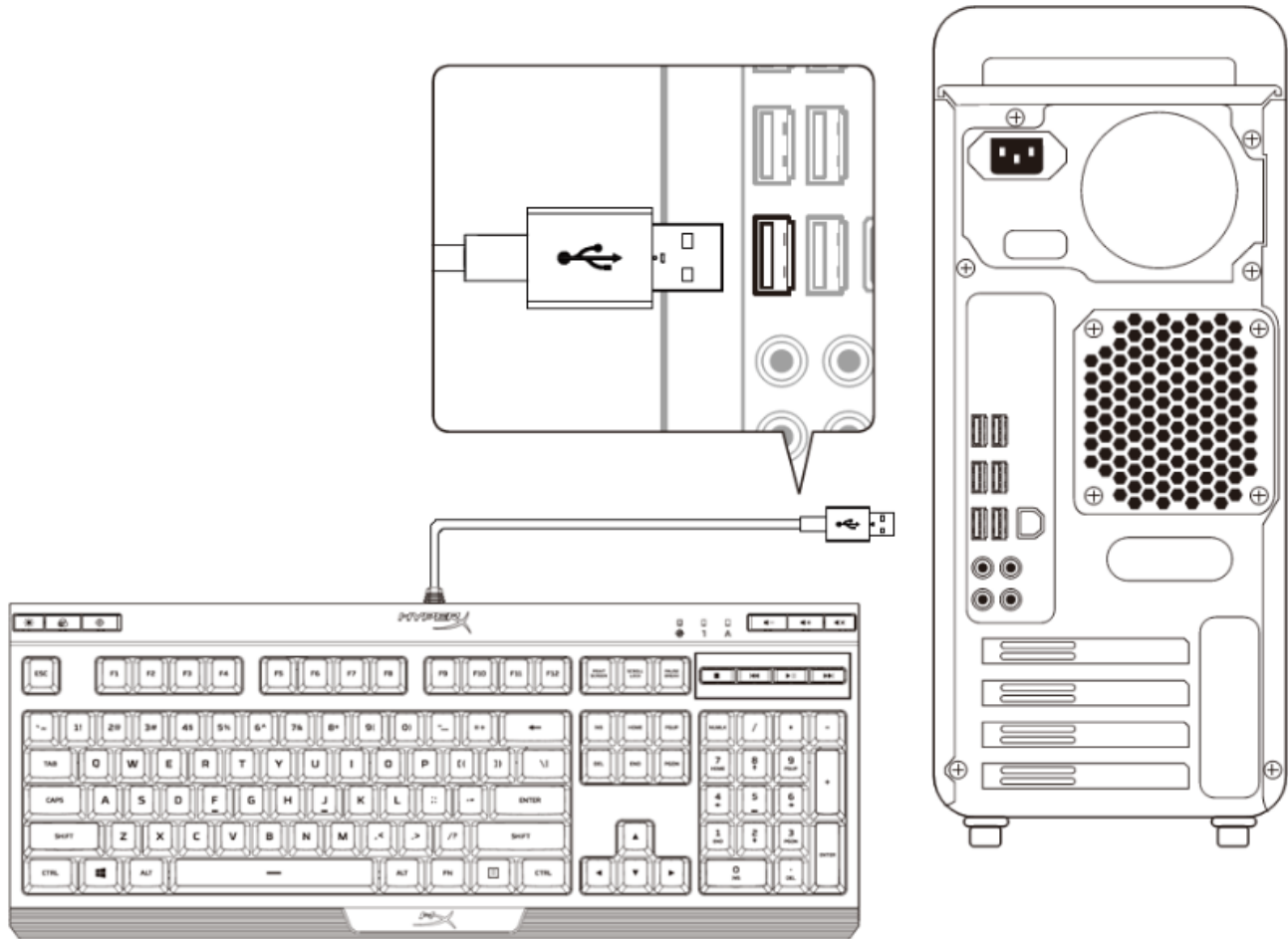


- |                            |  |
|----------------------------|--|
| <b>A</b> ปุ่มปรับความสว่าง | <b>D</b> ไฟสถานะโหมดเกม / Num Lock / Caps Lock |
| <b>B</b> ปุ่มปรับโหมด LED  | <b>E</b> ปุ่มปรับระดับเสียง                    |
| <b>C</b> ปุ่มโหมดเกม       | <b>F</b> ปุ่มควบคุมมีเดีย                      |



**การติดตั้งแป้นพิมพ์:**

ต่อหัวต่อ USB เข้ากับพอร์ต USB ของคอมพิวเตอร์







ปุ่มฟังก์ชัน

ปุ่มฟังก์ชัน

คุณสมบัติเพิ่มเติม



สลับระดับความสว่างได้สามระดับ: ปิดไฟ, 50% และ 100%



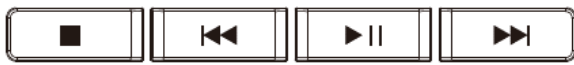
สลับโหมด LED †



การเปิดใช้ **Game Mode** (G) จะเป็นการปิดใช้งานปุ่ม Windows เพื่อป้องกันการแทรกแซงระหว่างการเล่นเกมโดยไม่ได้ตั้งใจ หากเปิดใช้ **Game Mode** ไฟสถานะจะติดสว่าง



ปิดเสียง (X) ลด (-) หรือเพิ่ม (+) เสียงคอมพิวเตอร์ของคุณ



หยุด (■) เปิดเล่น/หยุดชั่วคราว (||) ย้อนหลัง (◀) หรือเดินทาง (▶) เพลงหรือวิดีโอของคุณ



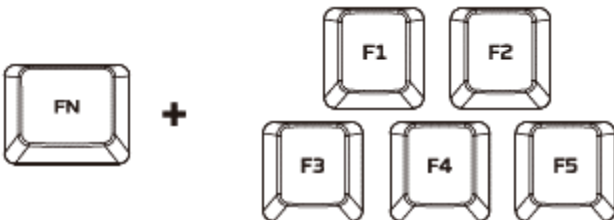
เพิ่ม (▲) หรือลด (▼) ความเร็วเอฟเฟกต์ † มีระดับความเร็ว 3 ระดับได้แก่ ต่ำ ปานกลางและสูง



สลับระหว่างสีต่าง ๆ แบบติดค้าง (◀ / ▶) † มีให้เลือก 9 สีได้แก่ แดง ส้ม เหลือง เขียว ฟ้า น้ำเงิน ม่วง ชมพูและขาว



เปิดใช้งาน **Lock Mode** ของแป้นพิมพ์ ขณะเปิดใช้ **Lock Mode** เอฟเฟกต์ไฟส่องสว่างจะเปลี่ยนเป็นสีขาววาว



ปรับแต่งสีสำหรับแต่ละพื้นที่ในโหมด **5 Zones F1** ควบคุมพื้นที่ทางด้านซ้ายและ **F5** ควบคุมพื้นที่ทางด้านขวา กดหลาย ๆ ครั้งเพื่อสลับสีระหว่าง 9 สี หรือปิดไฟส่องสว่างสำหรับพื้นที่ที่กำหนด

† ดูรายละเอียดจากตารางการปรับแต่งด้านล่าง



ชื่อเอฟเฟกต์	การปรับแต่งความเร็ว	การปรับแต่งสี	การปรับแต่งพื้นที่
การวนเปลี่ยนสี (ค่าเริ่มต้น)	✓	✗	✗
เป็นคลื่นสเปกตรัม	✓	✗	✗
ติดวาบ	✓	✓	✗
ติดค้าง	✗	✓	✗
5 Zones	✗	✗	✓
ออโรร่า	✓	✗	✗

มีข้อสงสัยหรือปัญหาในการตั้งค่าหรือไม่

ติดต่อฝ่ายบริการของ HyperX ได้ที่: [hyperxgaming.com/support/keyboards](https://hyperxgaming.com/support/keyboards)



# HyperX Alloy Core RGB™

Bàn phím chơi game dùng màng nhựa



## Mã sản phẩm

HX-KB5ME2-US  
HX-KB5ME2-US/WW  
HX-KB5ME2-NO  
HX-KB5ME2-NO/WW  
HX-KB5ME2-RU  
HX-KB5ME2-RU/WW  
HX-KB5ME2-UK  
HX-KB5ME2-UK/WW

HX-KB5ME2-BR  
HX-KB5ME2-DE  
HX-KB5ME2-DE/WW  
HX-KB5ME2-FR  
HX-KB5ME2-FR/WW  
HX-KB5ME2-JP  
HX-KB5ME2-LA  
HX-KB5ME2-LA/WW



Bàn phím có dải sáng rực rỡ độc đáo của HyperX và hiệu ứng chiếu sáng RGB sinh động, mượt mà giúp HyperX Alloy Core RGB™ lý tưởng cho các game thủ muốn nâng cao phong cách và hiệu quả mà không tốn quá nhiều chi phí. Với sáu hiệu ứng chiếu sáng khác nhau và ba mức độ sáng, bàn phím thể hiện được phong cách mà vẫn giúp bạn tiết kiệm tiền. Được chế tạo với khung nhựa chịu lực, có độ bền cao, Alloy Core RGB được thiết kế để mang lại độ ổn định và tin cậy cho các game thủ muốn có một bàn phím bền bỉ. Phím nhấn mềm cho cảm giác phản hồi tốt, nhưng vẫn êm, chúng cũng có tính năng anti-ghosting và key rollover đẳng cấp game. Bàn phím có khả năng chống nước tràn đổ vào, nó đã được thử để chịu được 120ml nước nên nếu có vô ý làm đổ đồ uống vào bạn cũng không phải bỏ ngang trận game. Bàn phím được trang bị các nút media chuyên dụng và nút truy cập nhanh để điều chỉnh cách chiếu sáng và Chế độ game ngay tầm tay. Tính năng Khóa bàn phím cho phép bạn khóa bàn phím mà không phải đặt cả hệ thống về chế độ chờ. Alloy Core RGB rất phong cách, có nhiều tính năng phong phú và độ bền cao, là một bàn phím đa phương tiện tuyệt vời về mọi mặt cho game thủ.

### Bộ sản phẩm gồm có:

- Bàn phím HyperX Alloy Core RGB

### Thông số kỹ thuật:

#### Bàn phím

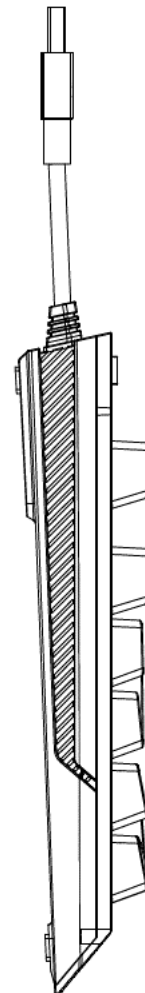
**Loại** Cao su  
**Chiếu sáng RGB** (Tùy chỉnh nhiều màu 5 vùng)  
**Hiệu ứng chiếu sáng** 6 chế độ LED và 3 mức độ sáng  
**Loại kết nối** USB 2.0  
**Tốc độ lấy tín hiệu** 1000Hz  
**Anti-ghosting** Anti-ghosting đa phím  
**Điều khiển media** Có  
**Chế độ game** Có  
**Chống nước** đã được thử với 120ml nước  
**HĐH tương thích** Windows® 10, 8.1, 8, 7

#### Cáp

**Loại** Gắn liền, bện  
**Độ dài** 1,8m

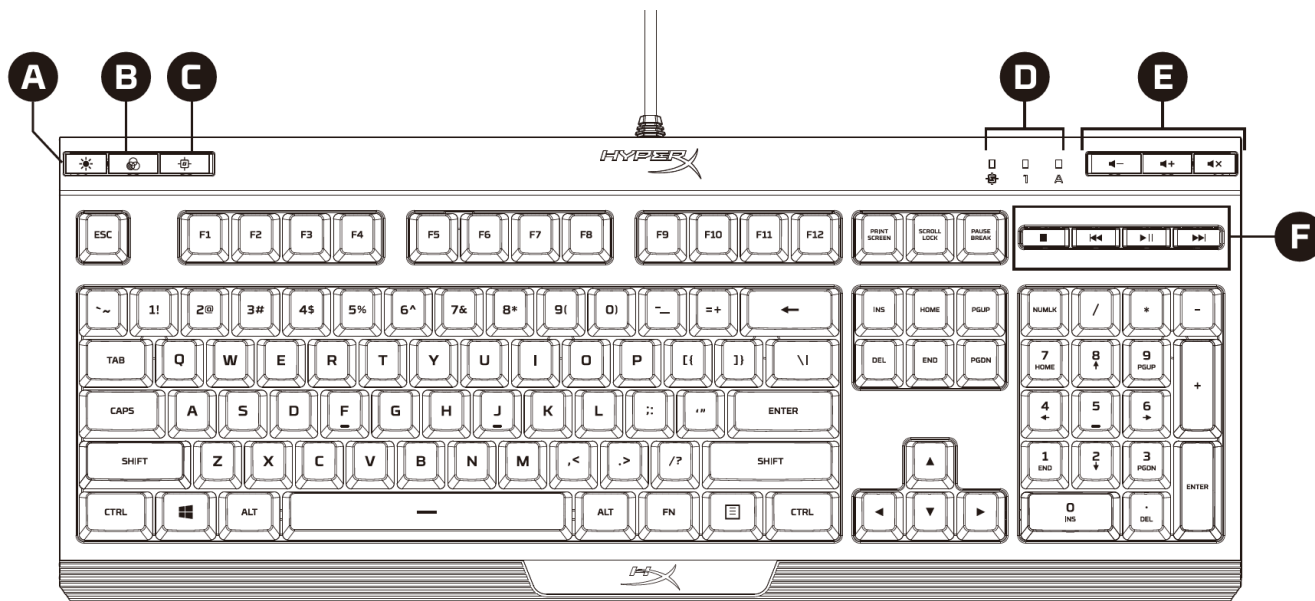
#### Kích thước

**Chiều rộng** 443,20mm  
**Chiều sâu** 175,31mm  
**Chiều cao** 35,68mm  
**Trọng lượng** (Bàn phím và cáp) 1121g





**Giới thiệu chung về bàn phím:**

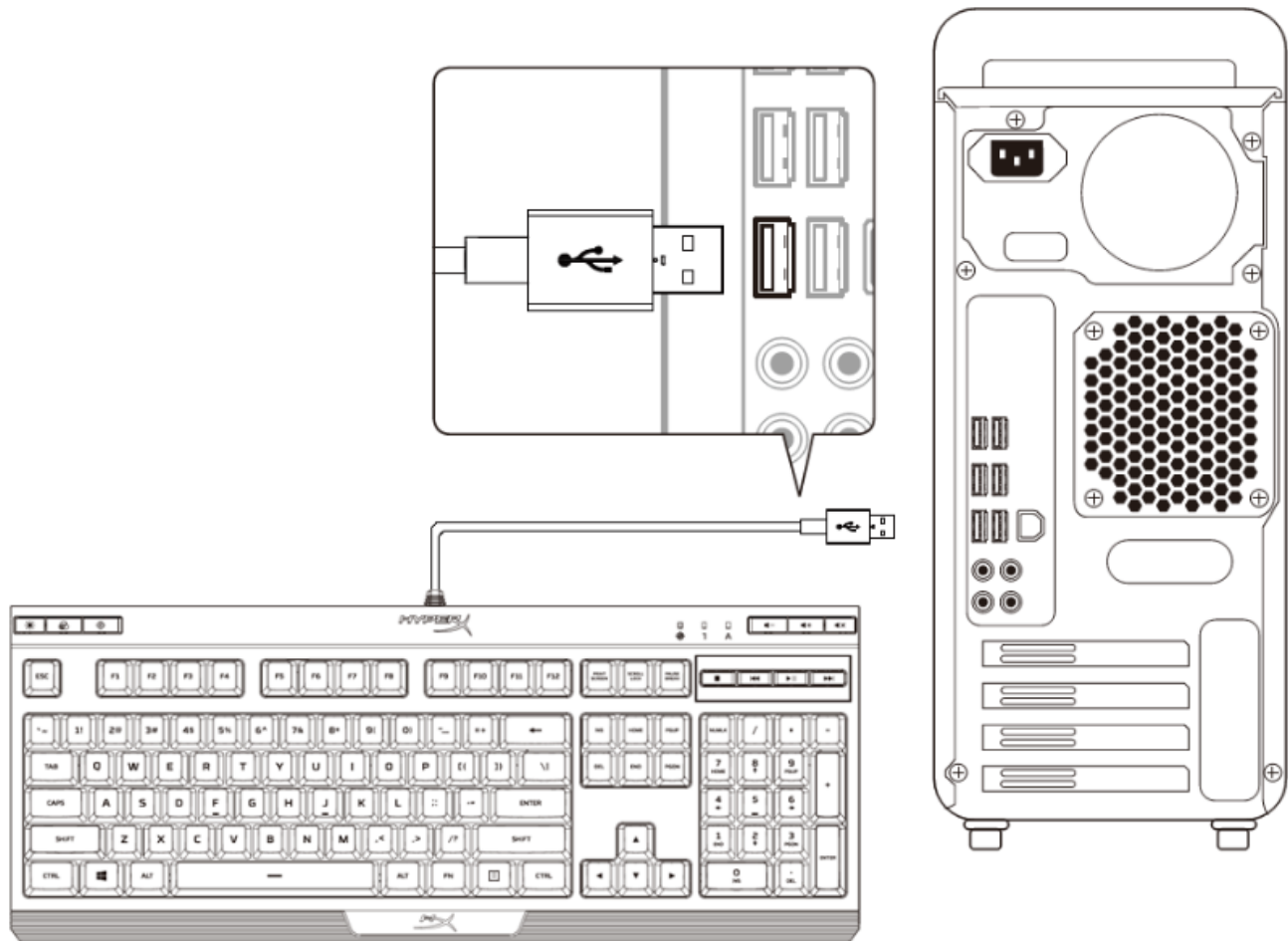


- A** Nút điều chỉnh độ sáng
- B** Nút điều chỉnh chế độ LED
- C** Nút chế độ game
- D** Đèn báo chế độ game / Khóa bàn phím số / Khóa chế độ viết hoa
- E** Nút điều khiển âm lượng
- F** Nút điều khiển media



## Cài đặt bàn phím:

Cắm đầu USB vào cổng USB của máy tính.





## Các phím chức năng:

### Các phím chức năng

### Tính năng phụ



Chuyển giữa ba mức độ sáng: TẮT, 50% và 100%.



Chuyển chế độ đèn LED. †



Bật Chế độ game ( ) sẽ vô hiệu phím Windows để tránh bị chạm phải khi chơi game. Khi bật Chế độ game, đèn báo này sẽ sáng.



Tắt tiếng ( ), giảm ( ) hoặc tăng ( ) âm lượng âm thanh trên máy tính.



Dừng ( ), phát/tạm dừng ( ), chuyển sang bài trước ( ), hoặc chuyển sang bản tiếp ( ) của nhạc hoặc video.



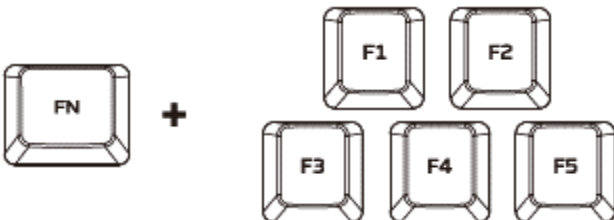
Tăng ( ) hoặc giảm ( ) tốc độ hiệu ứng †. Có 3 mức tốc độ: thấp, trung bình và cao.



Chuyển giữa các màu liên tục ( / ) †. Có 9 màu khác nhau: đỏ, cam, vàng, lục, xanh cổ vịt, lam, tím, hồng và trắng.



Bật Chế độ Khóa của bàn phím. Khi bật Chế độ Khóa, hiệu ứng ánh sáng sẽ đổi sang trắng kiểu nhấp nhò.



Tùy biến màu sắc cho mỗi vùng trong chế độ 5 Vùng. **F1** điều khiển vùng bên trái và **F5** vùng bên phải. Nhấn nhiều lần để chuyển qua 9 màu hoặc TẮT ánh sáng vùng.

† Xem bảng tùy biến dưới đây để biết thêm chi tiết.



Tên hiệu ứng	Tùy biến tốc độ	Tùy biến màu sắc	Tùy biến vùng
Màu đổi theo chu kỳ (mặc định)	<input checked="" type="checkbox"/>	<input type="checkbox"/>	<input type="checkbox"/>
Sóng phổ	<input checked="" type="checkbox"/>	<input type="checkbox"/>	<input type="checkbox"/>
Breathing (Nhịp thở)	<input checked="" type="checkbox"/>	<input checked="" type="checkbox"/>	<input type="checkbox"/>
Solid (Liên tục)	<input type="checkbox"/>	<input checked="" type="checkbox"/>	<input type="checkbox"/>
5 vùng	<input type="checkbox"/>	<input type="checkbox"/>	<input checked="" type="checkbox"/>
Aurora (cực quang)	<input checked="" type="checkbox"/>	<input type="checkbox"/>	<input type="checkbox"/>

### Có câu hỏi hoặc gặp sự cố cài đặt?

Liên hệ nhóm hỗ trợ HyperX tại: [hyperxgaming.com/support/keyboards](https://hyperxgaming.com/support/keyboards)





# HyperX Alloy Core RGB™

薄膜游戏键盘



## 产品型号

HX-KB5ME2-US  
HX-KB5ME2-US/WW  
HX-KB5ME2-NO  
HX-KB5ME2-NO/WW  
HX-KB5ME2-RU  
HX-KB5ME2-RU/WW  
HX-KB5ME2-UK  
HX-KB5ME2-UK/WW

HX-KB5ME2-BR  
HX-KB5ME2-DE  
HX-KB5ME2-DE/WW  
HX-KB5ME2-FR  
HX-KB5ME2-FR/WW  
HX-KB5ME2-JP  
HX-KB5ME2-LA  
HX-KB5ME2-LA/WW



采用 HyperX 的标志性光芒四射的灯条和流畅的动态 RGB 灯效，HyperX Alloy Core RGB™ 是那些预算有限，却希望拥有高性能和炫酷风格键盘的玩家的理想之选。六种不同的灯效和三种亮度级别，实现了光彩夺目与合理预算的完美平衡。Alloy Core RGB 采用精心打造的增强型耐用塑料框架，提供给需玩家一款耐用键盘所需的稳定性和可靠性。轻触式按键开关给玩家带来良好的触感，此外，还设计有电竞级别的防冲突键和全键无冲突功能。经过防泼溅测试，可承受 120 毫升液体，因此，即便发生饮料泼洒的意外事件也不会让您被迫终止游戏。灯效和游戏模式的专用媒体控制与快速访问按钮，让您只需动动手指就可轻松控制。键盘锁设计，无需让整个系统待机，即可锁定键盘。Alloy Core RGB 外形时尚，功能强大且经久耐用，是 玩家的多功能型多媒体键盘。

### 包含内容：

- HyperX Alloy Core RGB 键盘

### 规格：

#### 键盘

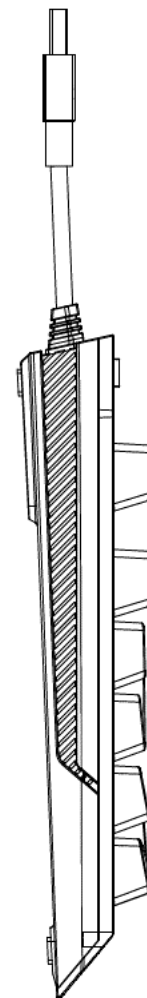
类型 薄膜  
背光 RGB (5 个区域多色定制)  
灯效 6 种 LED 模式和 3 种亮度级别  
连接类型 USB 2.0  
轮询率 1000Hz  
防冲突键 多键防按键冲突  
媒体控制是  
游戏模式是  
防泼溅经测试可承受 120 毫升液体  
OS 兼容性 Windows® 10、8.1、8、7

#### 线缆

类型 连接，编织  
长度 1.8 米

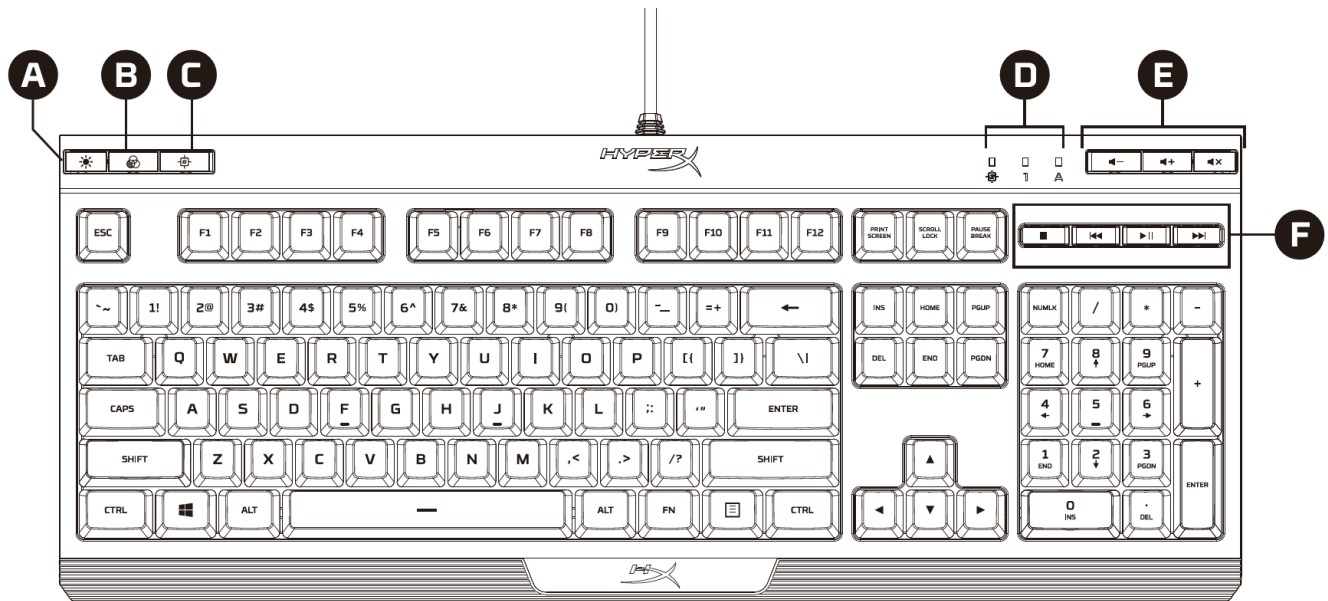
#### 尺寸

宽度 443.20 毫米  
深度 175.31 毫米  
高度 35.68 毫米  
重量 (键盘和线缆) 1121 克





**键盘概览：**

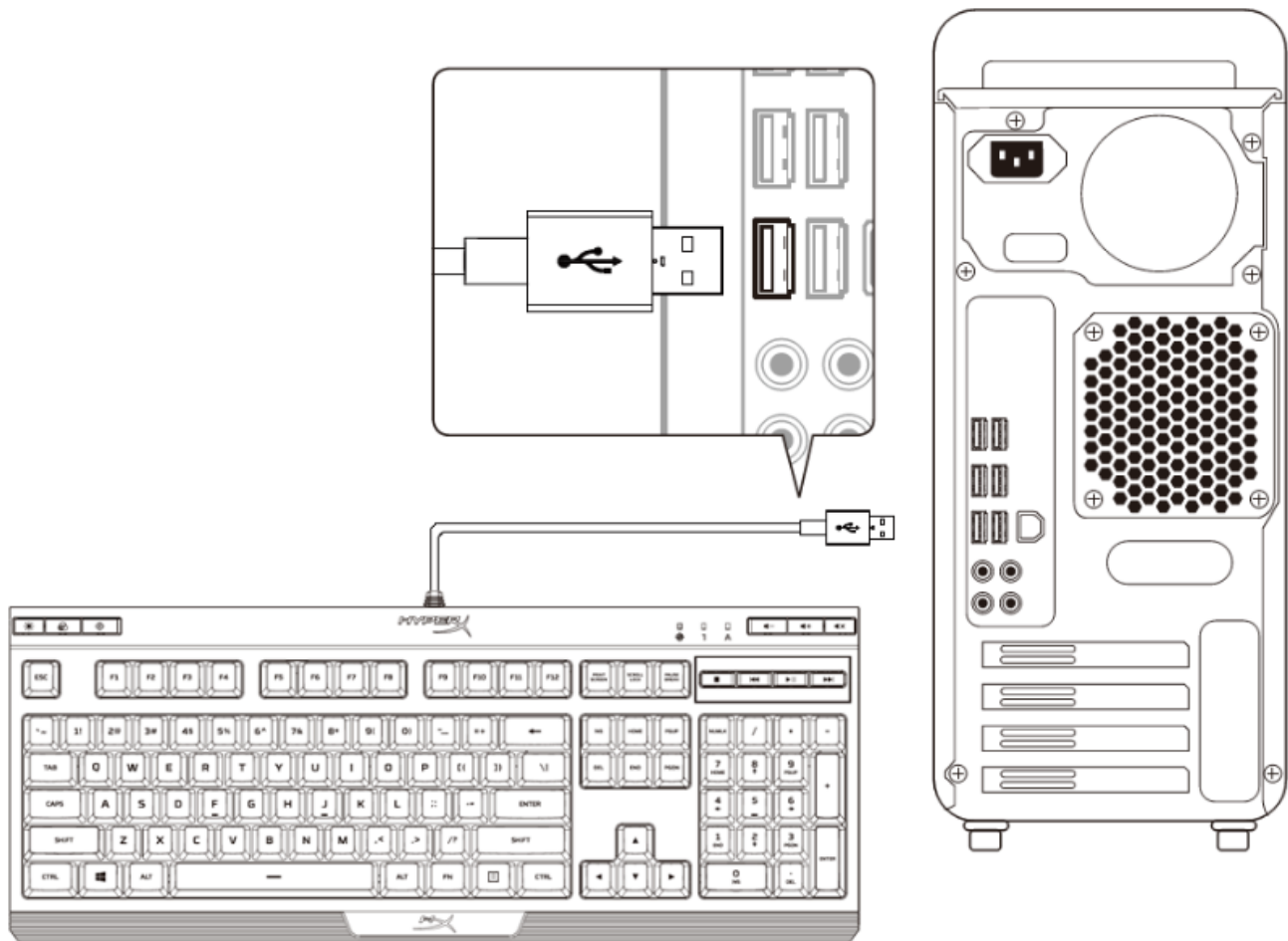


- |                     |                            |
|---------------------|----------------------------|
| <b>A</b> 亮度控制按钮     | <b>D</b> 游戏模式/数字锁定键/大写锁定标识 |
| <b>B</b> LED 模式控制按钮 | <b>E</b> 音量控制按钮            |
| <b>C</b> 游戏模式按钮     | <b>F</b> 媒体控制按钮            |



**键盘安装：**

将 USB 连接器连接到电脑 USB 端口。





功能键：

功能键

ESC 键



在三种亮度级别之间切换：关闭、50% 和 100%。



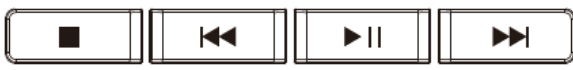
在 LED 模式之间切换。††



启动游戏模式 (G) 可禁用 Windows 键，防止在游戏过程中产生任何不便。启用游戏模式时，指示灯会亮起。



静音 (X), 调高 (-) 或调低 (+) 您的电脑音频。



停止 (■), 播放/暂停 (||), 快进 (⏩), 或后退 (⏪) 音乐或视频。



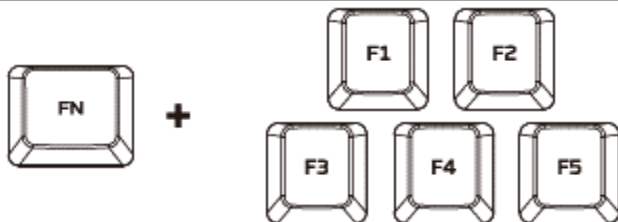
调高 (▲) 或调低 (▼) 效果速度 †。共有 3 个速度级别：低、中和高。



在纯色 (◀ / ▶) † 之间切换。共有 9 种不同的颜色：红色、橙色、黄色、绿色、青色、蓝色、紫色、粉色和白色。



启动键盘锁模式。启动键盘锁模式时，灯效将更改成呼吸的白色。



在 5 种区域模式下为每个区域定制颜色。F1 控制左边的区域，F5 控制右边的区域。多按几次可在 9 种颜色之间循环，或者关闭区域灯光。

† 查看下面的定制表以了解更多详细信息。



效果名称	速度定制	颜色定制	区域定制
颜色循环 (默认)	✓	✗	✗
光谱波形	✓	✗	✗
呼吸	✓	✓	✗
常亮	✗	✓	✗
5 个区域	✗	✗	✓
极光	✓	✗	✗

存有疑问或遇到设置问题？

联系 HyperX 支持团队：[hyperxgaming.com/support/keyboards](http://hyperxgaming.com/support/keyboards)



# HyperX Alloy Core RGB™

薄膜式電競鍵盤



## 產品型號

HX-KB5ME2-US  
HX-KB5ME2-US/WW  
HX-KB5ME2-NO  
HX-KB5ME2-NO/WW  
HX-KB5ME2-RU  
HX-KB5ME2-RU/WW  
HX-KB5ME2-UK  
HX-KB5ME2-UK/WW

HX-KB5ME2-BR  
HX-KB5ME2-DE  
HX-KB5ME2-DE/WW  
HX-KB5ME2-FR  
HX-KB5ME2-FR/WW  
HX-KB5ME2-JP  
HX-KB5ME2-LA  
HX-KB5ME2-LA/WW



具備 HyperX 的專屬明亮光條，以及順暢的動態 RGB 燈光效果，HyperX Alloy Core RGB™ 非常適合希望用有限的預算增添鍵盤風格和效能的玩家。本產品具有 6 種不同的照明效果和 3 級亮度，滿足您對於均衡亮度和平衡預算的需求。Alloy Core RGB 採用耐用的強化塑料結構特製而成，目的是為希望鍵盤持久耐用的玩家提供穩定性和可靠性。按鍵柔軟且具有觸覺反饋，但是同時非常安靜，並且還具有遊戲級防按鍵衝突功能和按鍵變換功能。本產品具有防潑水設計，經測試可承受 120ml 液體，因此即便發生打翻飲料的事，您也無須終止遊戲。隨觸可及的專用媒體控制鍵，以及燈效與遊戲模式快速存取鍵。鍵盤鎖可讓您鎖定鍵盤，無需將整個系統切換至待機狀態。Alloy Core RGB 時尚、功能豐富、耐用，是適合每一位玩家的全方位多媒體鍵盤。

## 內容：

- HyperX Alloy Core RGB 鍵盤

## 產品規格：

### 鍵盤

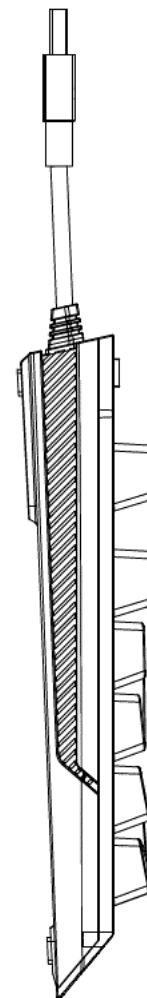
**類型** 薄膜式  
**背光 RGB** (5 區域可自訂多種色彩)  
**燈光效果** 6 組 LED 模式和 3 級亮度  
**連接類型** USB 2.0  
**回報率** 1000Hz  
**防按鍵衝突** 多按鍵不衝突  
**媒體控制** 有  
**遊戲模式** 有  
**防潑水** 經測試可耐受達 120 毫升液體  
**作業系統相容性** Windows® 10, 8.1, 8, 7

### 線材

**類型** 固定式編織線  
**長度** 1.8m

### 尺寸

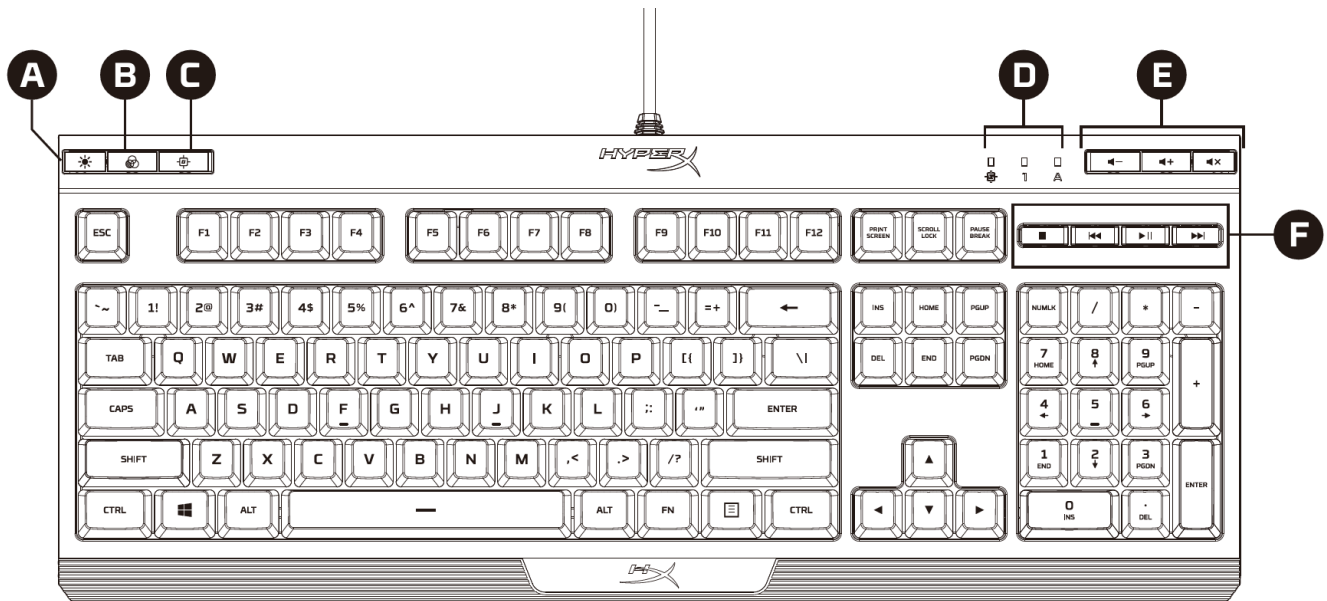
**寬度** 443.20mm  
**深度** 175.31mm  
**高度** 35.68mm  
**重量** (鍵盤跟線材) 1121g







**鍵盤概覽：**

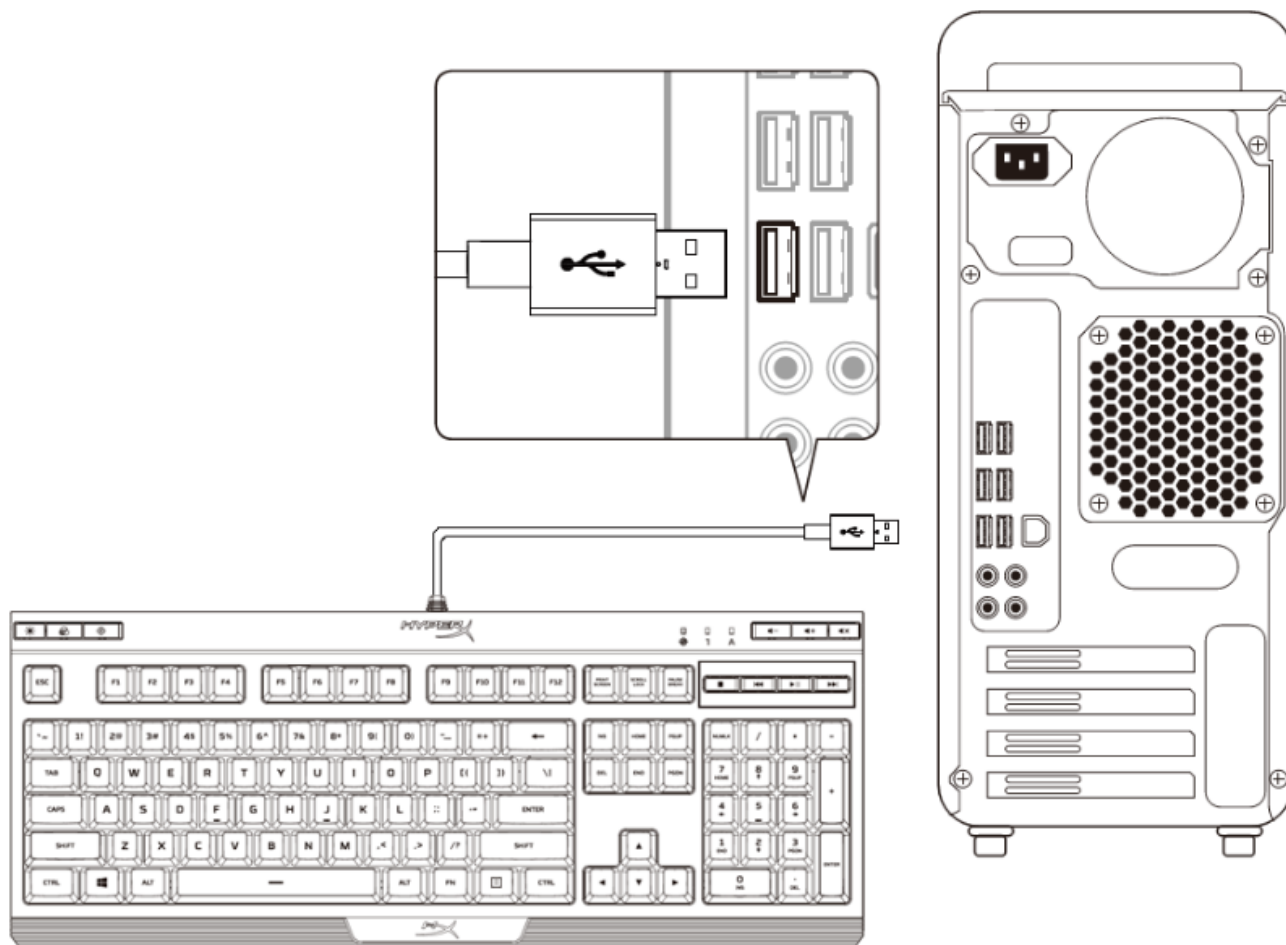


- |                    |                                |
|--------------------|--------------------------------|
| <b>A</b> 亮度控制鍵     | <b>D</b> 遊戲模式 / 數字鎖定 / 大寫鎖定狀態燈 |
| <b>B</b> LED 模式控制鍵 | <b>E</b> 音量控制鍵                 |
| <b>C</b> 遊戲模式鍵     | <b>F</b> 媒體控制鍵                 |



**鍵盤安裝：**

將 USB 接頭連接至電腦的 USB 連接埠。





功能鍵：

功能鍵

第二功能



在三種亮度等級間切換：關閉，50% 和 100%。



在 LED 模式間切換。†



啟用遊戲模式 (G) 將會停用 Windows 鍵，避免遊戲時的不便。當遊戲模式啟用時，指示燈將會亮起。



靜音 (X)、降低 (-) 或增加 (+) 您的電腦音量。



停止 (■)、播放/暫停 (||)、返回 (◀◀)、或快進 (▶▶) 您的音樂或影片。



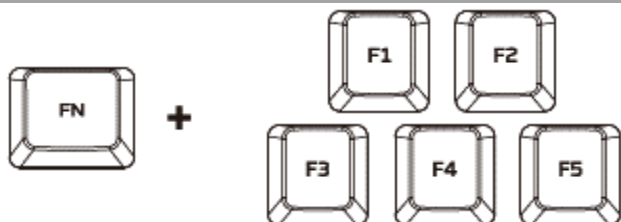
增加 (▲) 或降低 (▼) 效果速度 †。本產品有 3 級速度：低、中和高。



在恆亮顏色之間切換 (◀ / ▶) †。本產品有 9 種不同顏色：紅、橙、黃、綠、藍綠、藍、紫、粉紅和白色。



啟用按鍵鎖定模式。當鎖定模式啟用時，燈效將會變換為白色呼吸燈。



自訂 5 個區域模式的個別區域燈色。F1 控制左側區域，而 F5 控制右側區域。多次按下按鍵可以在 9 種顏色之間切換，或是關閉區域燈效。

† 詳細內容請參閱下方自訂表格。



效果名稱	速度自訂	燈色自訂	區域自訂
色彩循環 (預設)	✓	✗	✗
光波	✓	✗	✗
呼吸	✓	✓	✗
恆亮	✗	✓	✗
5 區	✗	✗	✓
極光	✓	✗	✗

### 是否有問題或設定困難？

若您要聯絡 HyperX 支援小組，請前往以下連結：[hyperxgaming.com/support/keyboards](http://hyperxgaming.com/support/keyboards)

Ovaj dokument je originalno proizveden i objavljen od strane proizvođača, brenda Hyperx, i preuzet je sa njihove zvanične stranice. S obzirom na ovu činjenicu, Tehnoteka ističe da ne preuzima odgovornost za tačnost, celovitost ili pouzdanost informacija, podataka, mišljenja, saveta ili izjava sadržanih u ovom dokumentu.

Napominjemo da Tehnoteka nema ovlašćenje da izvrši bilo kakve izmene ili dopune na ovom dokumentu, stoga nismo odgovorni za eventualne greške, propuste ili netačnosti koje se mogu naći unutar njega. Tehnoteka ne odgovara za štetu nanесenu korisnicima pri upotrebi netačnih podataka. Ukoliko imate dodatna pitanja o proizvodu, ljubazno vas molimo da kontaktirate direktno proizvođača kako biste dobili sve detaljne informacije.

Za najnovije informacije o ceni, dostupnim akcijama i tehničkim karakteristikama proizvoda koji se pominje u ovom dokumentu, molimo posetite našu stranicu klikom na sledeći link:

<https://tehnoteka.rs/p/hyperx-tastatura-alloy-core-hx-kb5me2-akcija-cena/>