

Uputstvo za upotrebu (EN)

ARDES mini rerna AR6222PB

The logo for Ardes, featuring the word "Ardes" in a bold, red, sans-serif font. A red arc is positioned above the letter "A", partially encircling it.

Tehnoteka je online destinacija za upoređivanje cena i karakteristika bele tehnike, potrošačke elektronike i IT uređaja kod trgovinskih lanaca i internet prodavnica u Srbiji. Naša stranica vam omogućava da istražite najnovije informacije, detaljne karakteristike i konkurentne cene proizvoda.

Posetite nas i uživajte u ekskluzivnom iskustvu pametne kupovine klikom na link:

<https://tehnoteka.rs/p/ardes-mini-rerna-ar6222pb-akcija-cena/>

ISTRUZIONI D'USO FORNO VENTILATO

Avvertenze

IT

Attenzione : leggere attentamente le avvertenze contenute nel seguente libretto in quanto forniscono importanti indicazioni riguardanti la sicurezza di installazione, d'uso e di manutenzione.

Istruzioni importanti da conservare per ulteriori consultazioni.

Questo apparecchio può essere utilizzato da bambini dagli 8 anni in su e da persone con ridotte capacità fisiche, sensoriali o mentali o con mancanza di esperienza o conoscenza se a loro è stata assicurata un'adeguata sorveglianza oppure se hanno ricevuto istruzioni circa l'uso in sicurezza dell'apparecchio e hanno compreso i pericoli correlati. I bambini non devono giocare con l'apparecchio. Le operazioni di pulizia e di manutenzione non devono essere effettuate da bambini a meno che non abbiano più di 8 anni e siano sorvegliati.

Mantenere l'apparecchio e il suo cavo fuori dalla portata dei bambini con meno di 8 anni.

La temperatura delle superfici accessibili può essere elevata quando l'apparecchio è in funzione.



Le superfici sono soggette a diventare calde durante l'uso.

L'apparecchio non deve essere fatto funzionare per mezzo di un temporizzatore esterno o con un sistema di comando a distanza separato.

Posizionare l'apparecchio con la sua parte posteriore contro una parete.

Se il cavo di alimentazione dovesse essere danneggiato, deve essere sostituito solamente presso i centri di assistenza autorizzati dal costruttore in modo da prevenire ogni rischio.

Prima di utilizzare l'apparecchio per la prima volta pulirlo come indicato nel paragrafo "MANUTENZIONE".

Conservare la garanzia, lo scontrino fiscale e il libretto istruzioni per ogni ulteriore consultazione.

Dopo aver tolto l'imballaggio assicurarsi dell'integrità dell'apparecchio e in caso di visibili danneggiamenti non utilizzarlo e rivolgersi a personale professionalmente qualificato.

Non lasciare parti dell'imballo alla portata dei bambini, né utilizzarlo come gioco: è un apparecchio elettrico e come tale va considerato.

Prima di collegare l'apparecchio, assicurarsi che la tensione presente nella presa di corrente, corrisponda a quella indicata nei dati di targa.

La sicurezza elettrica di questo apparecchio è assicurata solamente quando lo stesso è collegato ad un efficace impianto di messa a terra.

Nel caso in cui la spina e la presa non siano compatibili, far sostituire la presa con un tipo adatto da personale professionalmente qualificato.

Non utilizzare adattatori o prolunghes che non siano rispondenti alle vigenti normative di sicurezza o che superino i limiti delle portate in valore della corrente.

Staccare l'apparecchio dalla rete di alimentazione quando non è utilizzato e assicurarsi che sia spento.

Non tirare il cavo di alimentazione o l'apparecchio stesso per staccare la spina dalla presa di corrente.

L'uso di un qualsiasi apparecchio elettrico comporta l'osservanza di alcune regole fondamentali, in particolare:

- Non toccare l'apparecchio con mani bagnate o umide.
- I bambini devono essere sorvegliati per assicurarsi che non giochino con l'apparecchio.
- Non utilizzare l'apparecchio a piedi nudi.
- Non lasciare l'apparecchio esposto ad agenti atmosferici (pioggia, sole).
- Non sottoporlo ad urti.

Nel caso vi sia un guasto o un funzionamento anomalo dell'apparecchio staccare immediatamente la spina, non manometterlo e rivolgersi ad un centro assistenza autorizzato.

Nel qualcaso si decida di non utilizzare più questo tipo di apparecchio, è opportuno renderlo inoperante, tagliando il cavo di alimentazione, ovviamente dopo averlo disinserito dalla presa di corrente.

Se il cavo di alimentazione dovesse essere danneggiato, deve essere sostituito solamente presso i centri di assistenza autorizzati dal costruttore.

L'apparecchio è stato costruito e concepito per funzionare in ambienti domestici; pertanto ogni altro uso è da considerarsi improprio e quindi pericoloso.

Non usare l'apparecchio all'aperto.

Per motivi di sicurezza l'apparecchio non può essere smontato.

Durante l'uso tenere l'apparecchio su di una superficie piana.

Non appoggiare l'apparecchio su superfici inadatte e non resistenti al calore.

Per evitare contatti accidentali con parti calde da parte dei bambini, utilizzare l'apparecchio su piani di appoggio alti almeno 85 cm. dal suolo.

Attenzione: la temperatura delle superfici accessibili potrebbe essere elevata quando l'apparecchio è in funzione.

Tenere il cavo lontano da fonti di calore.

Non posizionare l'apparecchio sopra o sotto ad altri forni, forni a microonde o vicino a fornelli a gas.

Posizionare l'apparecchio con la sua parte posteriore contro una parete.

Lasciare minimo 12 cm di spazio attorno a tutte le altre pareti per consentirne un adeguata ventilazione di raffreddamento.

Non movimentare l'apparecchio quando funziona, quando è caldo e quando contiene degli alimenti o dei liquidi.


Fare attenzione all'utilizzo di contenitori di materiale diverso dal metallo e dal vetro (es. ceramica). Non utilizzare contenitori di plastica, carta o materiali simili. Si consiglia l'utilizzo di guanti o dispositivi di protezione durante l'inserimento o l'estrazioni di cibi caldi dal forno.

Informazioni tecniche

IT

- 1 - Manopola per la regolazione della temperatura.
- 2 - Manopola di funzione.
- 3 - Manopola per impostare il tempo di cottura
- 4 - Spia di funzionamento.
- 5 - Teglia
- 6 - Griglia
- 7 - Pinza per vassoi.

Dati tecnici : vedere etichetta sull'apparecchio



Sorgente luminosa per l'illuminazione dello scomparto (mod. AR6238PB / AR6245PB / AR6264PB)

Questo prodotto contiene una sorgente luminosa di classe di efficienza energetica G. La sorgente luminosa ha caratteristiche speciali ed è destinata ad essere utilizzata solo con questo forno per l'illuminazione dello scomparto, **non utilizzarla per altre applicazioni**. La sorgente luminosa è sostituibile dall'utilizzatore con una con caratteristiche equivalenti. Seguire le indicazioni del paragrafo MANUTENZIONE.

Istruzioni d'uso

IT

Primo utilizzo

Prima di utilizzare il forno farlo funzionare vuoto per circa 10 minuti in locale ben aerato per eliminare eventuali residui di olio rimasti sulle pareti interne dell'apparecchio.

Prima di utilizzare l'apparecchio per la prima volta, pulirlo e lavare le parti a contatto con gli alimenti come indicato nel paragrafo MANUTENZIONE.

Le parti (5) e (6) sono destinate a venire a contatto con gli alimenti durante la cottura. Queste parti possono essere utilizzate solo con questo apparecchio. Non utilizzare le parti in forma distinta per altre applicazioni.

La parte (5) è idonea al contatto con gli alimenti acquosi, alcoolici e grassi; per i cibi acidi (PH ≤ 4,5), utilizzare un contenitore adeguato o della carta forno rispettando le relative indicazioni d'uso. Per accendere l'apparecchio inserire la spina nella presa di corrente e scegliere la funzione di riscaldamento desiderata (2).

Regolare la temperatura di cottura (1), impostare il timer (3) che spegnerà l'apparecchio allo scadere del tempo impostato, avvisando con un segnale acustico.

Nota: quando il forno è vuoto, impiega circa 10 minuti per raggiungere la temperatura impostata.

Le modalità di funzione sono :



cottura sopra



cottura sotto



cottura sopra e sotto



cottura sopra + ventilazione



cottura sotto + ventilazione



cottura sopra e sotto + ventilazione

Cottura solo sopra:

Indicata per il pesce alla griglia, bistecche, pollo, braciole di maiale, ecc.

Porre gli alimenti sulla griglia e farla scivolare all'interno del cestello superiore.

Gli devono essere collocati il più vicino possibile alla resistenza superiore senza toccarla.

Si consiglia di lasciare la porta socchiusa e di girare il cibo oltre la metà del tempo di cottura previsto.

Cottura solo sotto:

Indicata per i dolci, torte, biscotti.

Preriscaldare il forno.

Posizionare la griglia sulla cremagliera più bassa o media.

Porre gli alimenti sulla griglia, collocati il più vicino possibile alla resistenza inferiore senza toccarlo.

Cottura sopra e sotto:

Indicata per il pane, focacce, pizze.

Posizionare gli alimenti da tostare sulla griglia.

A fine del ciclo di cottura si avvertirà un segnale acustico.

Si raccomanda di non appoggiare sui vassoi in dotazione cibi superiori al peso di 2kg.

Manutenzione

IT

Disinserire la spina dalla presa di corrente prima di effettuare qualsiasi operazione di pulizia e manutenzione.

Pulire l'apparecchio solamente quando è freddo.

Non utilizzare prodotti abrasivi, solventi chimici o spugne abrasive per la pulizia dell'apparecchio.

- La pulizia dell'apparecchio, deve essere effettuata con un panno morbido e leggermente umido. Non utilizzare sostanze, liquidi o panni eccessivamente bagnati, perché eventuali infiltrazioni potrebbero danneggiare l'apparecchio irreparabilmente.

- Pulire l'interno del forno dopo ogni uso con una spugna umida.

- Gli accessori forniti in dotazione possono essere lavati con comuni detergenti per stoviglie.

Non lavare in lavastoviglie.

NON IMMERGERE MAI L'APPARECCHIO IN ACQUA.

Lampadina interna (AR6238PB, AR6245PB, AR6264PB):

Prima di sostituire la lampadina, scollegare l'apparecchio dall'alimentazione ed attendere che si sia completamente raffreddato.

ATTENZIONE: la lampadina potrebbe essere calda.

Rimuovere il coperchio di protezione svitandolo in senso antiorario e sostituire la lampadina con una avente le stesse caratteristiche tecniche riportate sulla stessa:

- E14, 230VAC, MAX 25W, adatta per temperature $\geq 300^{\circ}\text{C}$.

Riposizionare il coperchio avvitandolo in senso orario.

Condizioni

La garanzia ha validità 24 mesi dalla data d'acquisto.

La presente garanzia è valida solo se viene correttamente compilata ed accompagnata dallo scontrino fiscale che ne prova la data di acquisto.

L'apparecchio deve essere consegnato esclusivamente presso un nostro Centro Assistenza autorizzato.

Per garanzia si intende la sostituzione o la riparazione dei componenti dell'apparecchio che risultano difettosi all'origine per vizi di fabbricazione.

Viene comunque garantita l'assistenza (a pagamento) anche a prodotti fuori garanzia.

Il consumatore è titolare dei diritti applicabili dalla legislazione nazionale disciplinante la vendita dei beni di consumo; questa garanzia lascia inpregiudicati tali diritti.

La Casa costruttrice declina ogni responsabilità per eventuali danni a persone, animali o cose, conseguenti ad uso improprio dell'apparecchio e alla mancata osservanza delle prescrizioni indicate nell'apposito libretto istruzioni.

Limitazioni

Ogni diritto di garanzia e ogni nostra responsabilità decadono se l'apparecchio è stato:

- Manomesso da parte di personale non autorizzato.
- Impiegato, conservato o trasportato in modo improprio.

Sono comunque escluse dalla garanzia le perdite di prestazioni estetiche o tali da non compromettere la sostanza delle funzioni.

Se nonostante la cura nella selezione dei materiali e l'impegno nella realizzazione del prodotto che Lei ha appena acquistato si dovessero riscontrare dei difetti, o qualora avesse bisogno di informazioni, Vi consigliamo di telefonare al rivenditore di zona.



SMALTIMENTO

Informazione agli utenti: ai sensi dell'art. 26 del Decreto Legislativo 14 marzo 2014, n. 49 "Attuazione della direttiva 2012/19/UE sui rifiuti di apparecchiature elettriche ed elettroniche (RAEE)".

Il simbolo del cassetto barrato riportato sull'apparecchiatura o sulla sua confezione indica che il prodotto alla fine della propria vita utile deve essere raccolto separatamente dagli altri rifiuti.

L'utente dovrà pertanto, conferire l'apparecchiatura giunta a fine vita agli idonei centri comunali di raccolta differenziata dei rifiuti elettrotecnici ed elettronici. In alternativa alla gestione autonoma è possibile consegnare l'apparecchiatura che si desidera smaltire al rivenditore, al momento dell'acquisto di una nuova apparecchiatura di tipo equivalente. Presso i rivenditori di prodotti elettronici con superficie di vendita di almeno 400 m² è inoltre possibile consegnare gratuitamente, senza obbligo di acquisto, i prodotti elettronici da smaltire con dimensioni inferiori a 25 cm. L'adeguata raccolta differenziata per l'avvio successivo dell'apparecchiatura dismessa al riciclaggio, al trattamento e allo smaltimento ambientalmente compatibile contribuisce ad evitare possibili effetti negativi sull'ambiente e sulla salute e favorisce il reimpiego e/o riciclo dei materiali di cui è composta l'apparecchiatura.

IMBALLAGGIO

Per rispettare l'ambiente, il materiale dell'imballaggio deve essere buttato correttamente rispettando la raccolta differenziata.

Verifica le disposizioni del tuo comune.

INSTRUCTIONS FOR USE ELECTRIC FAN OVEN

Warnings

EN

Attention : read this booklet carefully it contains important instructions for a safe installation, use and maintenance.

Important instructions to be kept for future reference.

This unit can be used by children aged 8 and above and individuals with reduced physical, sensory or mental capacity, or lack of experience or knowledge, if they are provided with adequate supervision or have received instructions regarding the use of safety equipment and that they understand the risks related.

Children must not play with the unit. Cleaning and user maintenance shall not be made by children unless they are older than 8 and supervised.

Keep the equipment and its cable out of reach of children younger than 8 years of age.

Accessible surfaces may reach high temperatures when the appliance is operating.



The surfaces are subject to heating up during use. The appliance must never be operated by means of an external timer or with a separate remote control system. Place the unit with its back against a wall.

If the power cable is damaged, it must be only be replaced at service centres authorised by the manufacturer in order to prevent any risks.

Before using the appliance for the first time, clean it as indicated in the “MAINTENANCE” paragraph.

After removing the packaging, check the appliance for any signs of damage. In case of visible damage, do not use it and contact a qualified technician.

Do not leave parts of the packaging within the reach of children.

This appliance is not a children's toy: it is an electrical device and must be treated with the necessary caution.

Before connecting the appliance, make sure that the power supply voltage matches the indication on the data plate.

Electrical safety of this appliance is assured only if it has been connected to an effective earthing system.

If the plug and socket are not compatible, the socket has to be replaced with a suitable type by skilled persons. Do not use adapters or extension cables which do not meet current safety standards or that exceed the current carrying capacity limits.

Unplug the appliance from the mains when not in use.

Do not tug on the power cable or on the appliance itself to remove the plug from the socket.

The use of any electrical appliance requires that a number of basic rules are observed, namely:

- Never touch the appliance with wet or humid hands.

- Children must be supervised to make sure that they do not play with the appliance.

- Do not use the appliance when barefoot.

- Do not leave the appliance exposed to weathering (rain, sunlight).

- Do not subject it to rough handling.

In case of failure, disconnect it at once. Do not attempt to repair it, but take it to a service centre approved by the manufacturer.

If you decide you do not want to use this appliance any longer, disable it by cutting the power cable - of course, after disconnecting it from the socket.

If the power cable gets damaged, it has to be replaced only at a service centre approved by the manufacturer.

In case of a breakdown or malfunctioning of the appliance, disconnect it at once. Do not attempt to repair it, but take it to a service centre approved by the manufacturer.

The appliance has been designed and manufactured to operate as an electric cooker in the home. Any other use is considered inappropriate and dangerous.

Do not use the appliance out of doors.

For safety reasons, the appliance should never be opened.

During use, rest the appliance on a flat surface.

To prevent children from accidentally touching hot components, use the appliance on surfaces that are at least 85 cm high.

Keep the appliance out of reach of children and the disabled since the plates reach high temperatures.

Attention: the surfaces temperature could be elevated when the appliance is on.

The appliance must not be operated with an external timer or a separate remote control system.

Do not let any object into the ventilation inlets placed at the back of the appliance.

Do not place the cord near sources of heat.

Do not place the appliance above or below other ovens, microwave ovens or close to gas stoves.

Leave at least 12 cm of free space round the oven to allow for appropriate ventilation and cooling.

Do not move the appliance when it is on, when it is hot or when it contains food or liquids.


Be very careful when using containers made of materials other than metal or glass (for example ceramic).

Do not use containers made in plastic, paper or similar materials.

Use of gloves or other protective devices is recommended when handling hot food to be put into or taken out of the oven.

- 1 - Knob for adjusting temperature.
- 2 - Knob for selecting the function.
- 3 - Knob for setting baking time
- 4 - Functioning pilot light.
- 5 - Baking tin.
- 6 - Grill.
- 7 - Tong for Baking tin / grill.

Technical data indicated on the appliance.



Light source for compartment lighting (mod. AR6238PB / AR6245PB / AR6264PB)

This product contains a light source of energy efficiency class G.

The light source has special features and is intended to be used only with this oven to illuminate the compartment, **do not use it for other applications.**

The light source can be replaced by the user with one with equivalent characteristics. Follow the instructions in the MAINTENANCE paragraph.

Instructions for use

First use

Before using the oven turn it on for about 10 minutes in order to get rid of any oil residues that may have been left on the inside walls of the appliance.

Before using the appliance for the first time, clean it and wash the parts in contact with food as indicated in the MAINTENANCE paragraph.

Parts (5) and (6) are intended to come in contact with foods while cooking. These parts can only be used with this appliance. Do not use the parts in separate form for other applications.

Part (5) is intended to come in contact with aqueous, alcoholic and fatty foods; for acidic foods (PH ≤ 4,5), please use a suitable container or baking paper respecting the relative instructions for use.

To turn the power on, insert the plug into the wall socket and select the desired heating function (2).

Adjust the cooking temperature (1), set the timer (3) and the unit will shut down when the time is over. You will hear a beep.

The pilot lamp is ON during functioning (4) and it turns off when set temperature is reached.

Note: when empty, the oven will take about 10 minutes to reach the set temperature.

The modes of use are:

- | | | | |
|---|-------------------------|---|---------------------------------------|
|  | Heating above |  | Heating above + ventilation |
|  | Heating below |  | Heating below + ventilation |
|  | Heating below and above |  | Heating below and above + ventilation |

Cooking from above only:

Suitable for grilled fish, steaks, chicken, pork chops, etc.

Place the food on the grill and slide it into the top rack.

It must be located as close as possible to the top heating element without touching it.

It is recommended that you leave the door ajar and turn the food halfway through the expected cooking time.

Cooking from below only:

Suitable for desserts, cakes and cookies.

Preheat the oven.

Position the grill on the lowest or middle rack.

Place the food on the grill, located as close as possible to the bottom heating element without touching it.

Cooking from above and below:

Suitable for bread, focaccia and pizza.

Position the food to be toasted on the grill.

At the end of the cooking cycle you will hear an acoustic signal.

It is recommended not to load the provided trays with more than 2 Kg of food.

Maintenance

GB

Disconnect the plug from the socket and let the appliance cool down well before cleaning it. Never use abrasives, abrasive sponges or chemical solvents.

- In order to clean the appliance, use a soft or slight damp cloth. Do not use very wet substances, liquids or cloths to prevent water from entering into the appliance and irreparably damaging it.

- Clean the inside of the oven after each use with a damp sponge.

- The accessories provided can be cleaned with common washing up detergents. Do not wash in the dishwasher.

NEVER IMMERSE THE APPLIANCE INTO THE WATER.

Inner light (AR6238PB, AR6245PB, AR6264PB):

Before replacing the light bulb, disconnect the appliance from the power supply and wait for it to cool completely.

ATTENTION: the bulb may be hot.

Remove the protection cover by unscrewing it counterclockwise and replace the bulb with one having the same technical characteristics shown on it:

- E14, 230VAC, MAX 25W, suitable for temperatures $\geq 300^{\circ}\text{C}$.

Replace the lid by screwing it clockwise.

Terms and Conditions

The guarantee is valid for 24 months.

This guarantee applies only if it has been duly filled in and is submitted with the receipt showing the date of purchase.

The guarantee covers the replacement or repair of parts making up the appliance which were faulty at source due to manufacturing faults.

After the guarantee has expired, the appliance will be repaired against payment.

The manufacturer declines any responsibility for damage to persons, animals or property due to misuse of the appliance and failure to observe the directions contained in the instructions.

Limits

All rights under this guarantee and any responsibility on our part will be voided if the appliance has been:

- mishandled by unauthorized persons
- improperly used, stored or transported.

The guarantee does not cover damage to the outward appearance or any other that does not prevent regular operation.

If any faults should be found despite the care taken in selecting the materials and in creating the product, or if any information or advice are required, please contact your local dealer.



DISPOSAL

USER INFORMATION

“Implementation of Directive 2012/19/EU on Waste Electrical and Electronic Equipment (WEEE)”, pertaining to reduced use of hazardous substances in electrical and electronic equipment, as well as to waste disposal”.

The symbol of the crossed-out wheellie bin on the equipment or on its packaging indicates that the product must be disposed of separately from other waste at the end of its service life.

The user must therefore take the dismissed equipment to suitable separate collection centres for electrical and electronic waste.

For more details, please contact the appropriate local authority.

Suitable segregated collection of the equipment for subsequent recycling, treatment or environmentally-friendly disposal helps prevent damage to the environment and to human health, and encourages the re-use and/or recycling of the materials that make up the equipment.

Abusive disposal of the product by the user shall result in the application of administrative fines in accordance with the laws in force.

PACKAGING

In order to respect the environment, packaging material must be disposed of properly in accordance with separate collection.

Check local regulations.

**MODE D'EMPLOI
FOUR VENTILÉ**

Avvertissements

FR

Attention : lire soigneusement les avertissements contenus dans le mode d'emploi qui fournit des indications importantes concernant la sécurité de l'installation, d'usage et d'entretien.

Instructions importantes à conserver pour toute autre consultation.

Cet appareil peut être utilisé par les enfants de plus de 8 ans et par les personnes aux capacités physiques, sensorielles ou mentales réduites ou n'ayant pas suffisamment d'expérience ou de connaissance à condition que ces derniers soient surveillés ou bien qu'ils aient reçus des instructions sur l'utilisation en toute sécurité de l'appareil et qu'ils aient compris les dangers liés à l'utilisation de l'appareil. Les enfants ne doivent pas jouer avec l'appareil. Les opérations de nettoyage et d'entretien ne doivent pas être effectués par des enfants à moins qu'ils soient âgés de plus de 8 ans et sous surveillance.

Maintenir l'appareil et le câble hors de la portée des enfants de moins de 8 ans.

La température des surfaces accessibles peut être élevée lorsque l'appareil est en marche.



Les surfaces peuvent devenir très chaudes pendant l'utilisation.

L'appareil ne doit être mis en fonction ni avec un temporisateur extérieur ni avec un système de commande à distance séparé.

Positionner l'appareil avec la partie arrière contre le mur.

Si le câble d'alimentation devait être endommagé, il faut le remplacer uniquement auprès des centres d'assistance autorisés par le constructeur, afin de prévenir chaque risque.

Avant d'utiliser l'appareil pour la première fois, le nettoyer comme indiqué dans le paragraphe «ENTRETIEN».

Conservez la garantie, le ticket de caisse et le mode d'emploi pour tout autre consultation.

Après le déballage, vérifiez l'intégrité de l'appareil. En cas de dommage, n'utilisez pas l'appareil et appelez subitement le personnel qualifié.

Ne laissez jamais les parties de l'emballage auprès des enfants, ne les utilisez pas en tant que jouets: il s'agit d'un appareil électrique, il ne doit pas être utilisé autrement.

Avant de brancher l'appareil, vérifiez si la tension de la prise de courant correspond à celle qui est indiquée sur la plaque.

La sécurité électrique de cet appareil n'est assurée que s'il est branché à une installation de mise à la terre efficace.

Si la fiche et la prise ne sont pas compatibles, faites remplacer la prise avec un type adéquat par un personnel qualifié. N'utilisez pas adaptateurs ou rallonges non conformes aux normes de sécurité ou qui dépassent les limites des débits en valeur du courant.

Il est conseillé de dérouler complètement le câble d'alimentation dans toute sa longueur, en évitant ainsi des éventuelles surchauffes.

Débranchez l'appareil du secteur si vous ne l'utilisez.

Ne tirez pas le câble d'alimentation ou l'appareil pour extraire la fiche de la prise de courant.

L'utilisation de tout les appareils électriques demande le respect de quelques règles fondamentales, en particulier:

- Ne pas toucher l'appareil avec les mains mouillées ou humides.
- Surveiller les enfants et éviter qu'ils jouent avec l'appareil.
- Ne pas utiliser l'appareil pieds-nus.
- Ne pas soumettre l'appareil aux agents atmosphériques (pluie, soleil).
- Éviter tout type de choc.

Dans le cas de défaut ou de mauvais fonctionnement, débranchez immédiatement l'appareil qui risque d'être endommagé davantage, et adressez-vous au Service Après-Vente autorisé.

Si vous décidez de ne pas utiliser l'appareil, il est nécessaire de le rendre inopérant en coupant le câble d'alimentation après l'avoir débranché.

Si le câble d'alimentation est endommagé, adressez-vous aux Services Après-Vente autorisés par le constructeur.

L'appareil a été conçu pour fonctionner dans des milieux domestiques; toute autre utilisation est pourtant interdite et dangereuse.

Pour des raisons de sécurité, n'ouvrez pas l'appareil.

Pendant l'utilisation, l'appareil doit être appuyé sur une surface plate.

Pour empêcher aux enfants de toucher accidentellement les composants chauds, utilisez l'appareil sur des surfaces qui sont hauts au moins 85 cm.

Éviter tout type de contact avec les enfants et les personnes inhabiles puisque la plaque atteint des températures très élevées.

Attention: la température des surfaces pourrait être élevée quand l'appareil est en fonction.

Ne pas utiliser l'appareil au moyen d'un temporisateur externe ou d'un système de commande à distance séparé.

N'introduire aucun objet dans les prises d'air placées à l'arrière de l'appareil.

Pendant l'utilisation, l'appareil doit être appuyé sur une surface plate. Maintenir le câble à distance de toute source de chaleur.

Ne pas poser l'appareil au-dessus ou en dessous d'autres fours, de fours à micro-ondes ou près de cuisinières à gaz.

Laisser un espace de 12cm min. autour du four pour permettre une ventilation de refroidissement adéquate.

Ne pas déplacer l'appareil durant son fonctionnement, s'il est chaud ou contient des aliments ou des liquides.

Attention en cas d'utilisation de récipients d'un matériau autre que le métal ou le verre (ex. céramique).


Ne pas utiliser de récipients en plastique, papier ou matériaux similaires. Il est conseillé d'utiliser des gants ou des dispositifs de protection pour introduire ou retirer les aliments chauds du four.

Informations techniques

FR

- 1 - Poignée de réglage de la température.
- 2 - Poignée pour sélectionner la fonction.
- 3 - Poignée de réglage du temps de cuisson.
- 4 - Voyant de fonctionnement.
- 5 - Plaque.
- 6 - Grille.
- 7 - Pince pour plaque et grille.

Dates techniques indiqués sur l'appareil.



Source lumineuse pour l'éclairage du compartiment (mod. AR6238PB / AR6245PB / AR6264PB)

Ce produit contient une source lumineuse de classe énergétique G.

La source lumineuse possède des caractéristiques spéciales est n'est destinée qu'à l'utilisation dans ce four, pour l'éclairage du compartiment, **ne l'utilisez pas pour d'autres applications.**

La source lumineuse peut être remplacée par l'utilisateur par une pièce ayant des caractéristiques équivalentes. Suivez les indications du paragraphe ENTRETIEN.

Mode d'Emploi

FR

Première utilisation

Avant d'utiliser le four, faire fonctionner l'appareil à vide pendant 10 min. environ pour éliminer les éventuels résidus d'huile des parois internes de l'appareil.

Avant d'utiliser l'appareil pour la première fois, le nettoyer et lavez les parties en contact avec les aliments comme indiqué dans le paragraphe MAINTENANCE.

Pièces (5) et (6) sont destinés à entrer en contact avec des aliments pendant la cuisson. Ces pièces ne doivent être utilisées qu'avec cet appareil. N'utilisez pas les pièces séparément pour d'autres applications.

La partie (5) est destinée à entrer en contact avec des aliments aqueux, alcooliques et gras; pour les aliments acides ($\text{PH} \leq 4,5$), veuillez utiliser un récipient approprié ou du papier sulfurisé respectant les instructions d'utilisation correspondantes.

Pour allumer l'appareil, insérer la fiche dans la prise de courant et choisir la fonction de réchauffement souhaitée (2).

Régler la température de cuisson (1), configurer le minuteur (3) qui éteindra l'appareil à la fin du temps configuré en avertissant au moyen d'un signal sonore.

Le voyant lumineux est allumé pendant le fonctionnement (4) et il s'éteint lorsque la température réglée est atteinte.

Remarque: lorsqu'il est vide, le four met environ 10 minutes pour atteindre la température réglée.

Les modes de fonctionnement sont:



Chauffage supérieur



Chauffage inférieur



Chauffage inférieur et supérieur



Chauffage supérieur + ventilation



Chauffage inférieur + ventilation



Chauffage inférieur et supérieur + ventilation

Cuisson dessus seulement:

Indiquée pour cuire au grill le poisson, les steaks, le poulet, les côtes de porc, etc.

Placez les aliments sur le grill et faites-le glisser dans le panier du haut.

Ils doivent se trouver le plus près possible de la résistance du haut, sans la toucher.

Nous conseillons de laisser la porte entr'ouverte et retourner les aliments à mi-cuisson avancée.

Cuisson dessous seulement:

Indiquée pour les gâteaux, les tartes, les biscuits.

Préchauffez le four.

Placez le grill sur la crémaillère plus basse ou moyenne.

Placez les aliments sur le grill, le plus près possible de la résistance du bas sans la toucher.

Cuisson dessus et dessous:

Indiquée pour le pain, les fougasses, les pizzas.

Placez sur le grill les aliments à griller.

A la fin du cycle de cuisson, un signal acoustique retentit.

Nous recommandons de ne pas poser sur les plats fournis des aliments pesant plus de 2kg.

Entretien

FR

Débranchez l'appareil et laissez refroidir avant d'effectuer toute opération de nettoyage.

N'utilisez jamais de produits abrasifs, d'éponges abrasives ou de solvants chimiques.

- Pour le nettoyage de l'appareil, utilisez un chiffon légèrement humide. Ne pas utiliser de substances, de liquides ou de chiffons trop mouillés, car d'éventuelles infiltrations pourraient endommager irrémédiablement l'appareil.

- Nettoyez l'intérieur du four après chaque utilisation avec une éponge humide.

- Les accessoires fournis peuvent être lavés avec un liquide vaisselle courant. Ne pas laver au lave-vaisselle.

N'IMMERGEZ JAMAIS L'APPAREIL DANS L'EAU.

Lumière intérieure (AR6238PB, AR6245PB, AR6264PB):

Avant de remplacer l'ampoule, débranchez l'appareil et attendez qu'il soit complètement refroidi.

ATTENTION : l'ampoule peut être très chaude.

Retirez le couvercle de protection en le dévissant dans le sens contraire des aiguilles d'une montre et remplacez l'ampoule par une autre ayant les mêmes caractéristiques techniques indiquées :

- E14, 230 VCA, MAX 25W, adaptée à des températures ≥ 300 °C.

Remettez le couvercle en place en le vissant dans le sens des aiguilles d'une montre.

Conditions

La garantie est valable 2 ans à partir de la date d'achat.

Cette garantie n'est valable que si correctement remplie et accompagnée par le ticket de caisse prouvant le jour de l'achat.

Pour garantie, on entend le remplacement ou la réparation des composants de l'appareil défectueux à l'origine pour vice de fabrication.

Il est toutefois garantie l'assistance (payée) pour les articles hors garantie.

La Maison de construction dégage toute responsabilité en cas de dommages à personnes, animaux et choses, à la suite de l'utilisation impropre de l'appareil et à la non-observation des règles indiquées dans le mode d'emploi.

Limitations

Tout droit de garantie et toute notre responsabilité sont dérogés en cas de :

- dommages provoqués par personnel non autorisé.

- emploi, conservation ou transport non adéquats.

Ils sont toutefois exclus de la garantie les pertes de performances esthétiques ou telles qui ne compromettent pas le fonctionnement de l'appareil.

Si malgré le soin dans la sélection des matériaux et les efforts dans la réalisation du produit que vous venez d'acheter, vous remarquez des défauts ou si vous avez besoin de renseignements, nous vous prions de bien vouloir contacter le revendeur de votre zone.



MISE AU REBUT

INFORMATION UTILISATEUR

« Mise en oeuvre de la directive 2012/19/UE sur les déchets d'équipements électriques et électroniques (DEEE) », relative à la réduction de l'utilisation de substances dangereuses dans les appareils électriques et électroniques, ainsi qu'à l'élimination des déchets.

Le symbole de la poubelle sur roulettes barrée sur l'appareil ou sur son emballage indique que le produit doit être éliminé séparément des autres déchets à la fin de sa durée de vie. L'utilisateur doit donc apporter l'appareil à jeter à des centres de collecte séparés appropriés pour les déchets électriques et électroniques.

Pour plus de détails, veuillez contacter l'autorité locale spéciale. Une collecte séparée appropriée de l'appareil pour un recyclage, un traitement ou une élimination respectueux de l'environnement permet d'éviter les dommages à l'environnement et à la santé humaine et encourage la réutilisation et/ou le recyclage des matériaux qui composent l'appareil.

L'élimination abusive du produit par l'utilisateur entraînera l'application d'amendes administratives conformément aux lois en vigueur.

EMBALLAGES

Afin de respecter l'environnement, les matériaux d'emballage doivent être éliminés correctement, conformément à la collecte sélective.

Vérifiez les réglementations locales.

**BEDIENUNGSANLEITUNG
UMLUFTBACKOFEN**

Anmerkungen

DE

Achtung : lesen sie die in diesem heftchen stehenden Anweisungen sorgfältig.

Sie geben ihnen nützliche Hinweise hinsichtlich der Sicherheit des Gerätes, der Anwendung und der Instandhaltung.

Wichtige Hinweise bitte aufbewahren für späteres Nachlesen.

Dieses Gerät kann sowohl von Kindern ab 8 Jahren als auch von körperlich, sensorisch oder geistig eingeschränkten Personen bzw. von Personen ohne Erfahrung oder ohne Wissen genutzt werden, wenn Sie von einer geschulten Person beaufsichtigt werden oder wenn Sie Anweisungen zum sicheren Einsatz des Gerätes erhalten haben und wenn sie die entsprechenden Gefahren verstanden haben. Kinder dürfen mit dem Gerät nicht spielen. Reinigungs- und Wartungsarbeiten dürfen nur von Kindern durchgeführt werden, wenn diese älter als 8 Jahre sind und während der Arbeiten beaufsichtigt werden. Gerät und Kabel müssen ausser Reichweite für Kinder unter 8 Jahren platziert werden.

Die Temperatur der freiliegenden Oberflächen kann hoch sein, wenn das Gerät in Betrieb ist.



Die Oberflächen erhitzen sich während des Gebrauchs.

Das Gerät darf nicht mittels einer externen Zeitschaltuhr oder einem separaten Fernsteuersystem betrieben werden.

Das Gerät mit seiner Rückseite zu einer Wand stellen.

Falls das Versorgungskabel beschädigt ist, dann darf dieses nur durch einen, vom Hersteller genehmigten, Kundendienst ausgetauscht werden, um jegliches Risiko vorzubeugen.

Reinigen Sie vor der ersten Verwendung das Gerät wie im Absatz "WARTUNG" beschrieben.

Garantiebescheinigung, fiskalische Quittung und Bedienungsanleitung für jede spätere Konsultation bitte aufbewahren.

Nach Entfernen der Verpackung vergewissere man sich der Integrität des Gerätes und sollte man bei dieser Überprüfung sichtbare Beschädigungen feststellen, das Gerät nicht benutzen und sich direkt an qualifiziertes Fachpersonal wenden.

Keinerlei Verpackungsteile für Kinder zugänglich zurücklassen, das Gerät auch nicht als ein Spielzeug verwenden: es ist ein Elektrogerät und als solches zu behandeln.

Bevor man das Gerät an die Netzspannung anschließt, stelle man sicher daß die an der Steckdose liegende Spannung auch derjenigen des Typenschildes des Gerätes entspricht.

Die Sicherheit dieses Gerätes ist nur dann gewährleistet wenn das Gerät auch an eine leistungsfähige Erdungsanlage angeschlossen ist.

Sollten Stecker und Steckdose nicht kompatibel sein, so lasse man die Steckdose durch eine passende Steckdose ersetzen. Diese Arbeit ist von einem qualifizierten Fachmann durchzuführen. Keine Adapter oder Verlängerungsschnuren verwenden die nicht den Forderungen der gegenwärtig geltenden Sicherheitsnormen genügen oder die die Stromgrenzwerte überschreiten.

Trennen Sie das Gerät vom Stromnetz, wenn es nicht verwendet wird.

Am Netzkabel oder am Gerät selbst nicht ziehen um Stecker aus der Steckdose herauszuziehen.

Der Gebrauch irgendeines Elektrogerätes erfordert immer die Beachtung einiger grundlegenden Regeln und zwar insbesondere:

- Man darf niemals das Gerät mit nassen oder feuchten Händen berühren.
- Kinder sind zu beaufsichtigen, um zu gewährleisten, dass sie nicht mit dem Gerät spielen.
- Das Gerät niemals barfuß benutzen.
- Das Gerät nicht den Witterungseinflüssen ausgesetzt lassen (Regen, Sonnenstrahlung).
- Gerät nicht Schlag-oder Stoßbeanspruchungen aussetzen.

Es ist zu empfehlen, das Netzkabel für seine ganze Länge abzuwickeln um somit eventuelle Überhitzungen zu vermeiden.

Sollte man sich dafür entscheiden diesen Gerätetyp nicht mehr zu benutzen, so ist es angebracht das Gerät unbenutzbar zu machen durch Abschneiden des Netzkabels, natürlich nach dessen Abtrennung von der Steckdose.

Sollte das Netzkabel beschädigt sein, so darf es nur in vom Hersteller dazu ermächtigten Service-Centern bzw. Service-Werkstätten ausgetauscht werden.

Bei Erscheinen einer Störung bzw. einem nicht einwandfreien Betrieb des Gerätes hat man sofort den Stecker zu ziehen, keinerlei Eingriff am Gerät vorzunehmen und sich an eine zugelassene Service-Werkstatt zu wenden.

Das Gerät ist entwickelt und gebaut worden um im Haushalt betrieben zu werden: jeder anders lautende Gebrauch ist als unpassend und daher als gefährlich zu betrachten. Aus Sicherheitsgründen darf das Gerät nicht geöffnet werden.

Während des Gebrauches ist das Gerät auf einer ebenen Fläche zu halten.

Zur Vermeidung von unbeabsichtigten Berührungen mit heißen Teilen seitens Kindern sollte das Gerät auf Grundplatten gesetzt werden deren Abstand vom Boden mindestens 85 cm betragen muß.

Achtung: die Oberflächen Temperatur könnte erhöht werden, wenn das Gerät in Funktion ist. Die Oberflächen werden während des Gebrauchs heiß.

Führen Sie keine Gegenstände über die Belüftungsöffnungen auf der Rückseite des Gerätes ein. Halten Sie das Kabel von Wärmequellen fern.

Stellen Sie das Gerät nicht auf oder unter andere Backöfen, Mikrowellenöfen oder in die Nähe von Gasherden.

Lassen Sie mindestens 12 cm Platz um den Ofen, damit eine ausreichende Lüftung zur Kühlung gewährleistet ist.

Setzen Sie das Gerät nicht um, wenn es in Betrieb ist, heiß ist und Lebensmittel bzw. Flüssigkeiten enthält.

Achten Sie auf den Gebrauch von Behältern anderen Materials als Metall und Glas (z.B. Keramik). Verwenden Sie keine Behälter aus Kunststoff, Papier oder ähnlichen Materialien.


Beim Einfügen oder Herausziehen heißer Speisen aus dem Backofen wird zum Gebrauch von Handschuhen oder Schutzvorrichtungen geraten.

Technische Informationen

DE

- 1 - Drehgriff zum Einstellen der Temperatur.
- 2 - Drehgriff zum Einstellen des Kochen.
- 3 - Drehgriff zum Einrichten der Garzeit.
- 4 - Betriebskontrollleuchte.
- 5 - Backblech.
- 6 - Rost.
- 7 - Zange.

Technischen Daten auf dem Gerät geleigt.



Leuchtquelle für die Beleuchtung der Backkammer (mod. AR6238PB / AR6245PB / AR6264PB)

Dieses Produkt enthält ein Leuchtmittel der Energieeffizienzklasse G.

Das Leuchtmittel hat besondere Eigenschaften und darf nur mit diesem Backofen zur Beleuchtung der Backkammer verwendet werden. **Verwenden Sie sie nicht in anderen Geräten.**

Das Leuchtmittel kann vom Benutzer mit einem Leuchtmittel mit gleichwertigen Eigenschaften ausgetauscht werden. Befolgen Sie die Anleitungen im Abschnitt WARTUNG.

Gebrauchsanweisung

DE

Erste Verwendung.

Vor dem Gebrauch des Ofens betreiben Sie das Produkt im Leerlauf bis etwa 10 min, um eventuelle Rückstände des auf den Innenwänden des Gerätes verbliebenen Ölreste zu vermeiden.

Waschen Sie vor der ersten Inbetriebnahme des Gerätes die Teile, die mit Lebensmitteln in Berührung kommen, wie im Abschnitt WARTUNG angegeben.

Die Teile (5) und (6) können beim Kochen mit Lebensmitteln in Kontakt kommen. Diese Teile können nur mit diesem Gerät verwendet werden. Verwenden Sie die Teile in anderer Form nicht für andere Geräte.

Teil (5) soll mit wässrigen, alkoholischen und fetthaltigen Lebensmitteln in Kontakt kommen; Verwenden Sie für saure Lebensmittel ($\text{PH} \leq 4,5$) einen geeigneten Behälter oder Backpapier, wobei Sie die entsprechenden Gebrauchsanweisungen beachten.

Zum Anschalten des Gerätes den Stecker in den Wandstecker führen und die gewünschte Heizfunktion wählen (2).

Die Gartemperatur (1) einstellen, den Timer (3) einstellen. Der Ablauf der eingegebenen Zeit wird durch ein akustisches Signal angezeigt und das Gerät schaltet automatisch ab.

Die Kontrolllampe ist ON während funktionierende (4) und es schaltet ab, wenn die eingestellte Temperatur erreicht ist.

Hinweis: Wenn der Ofen leer ist, dauert es ungefähr 10 Minuten, bis die eingestellte Temperatur

erreicht ist.

Die Funktionen sind folgende :



Kochen Oberhitze



Kochen Unter



Kochen Unter und Oberhitze



Kochen Oberhitze + Lüftung



Kochen Unter + Lüftung



Kochen Unter und Oberhitze + Lüftung

Nur Oberhitze:

Geeignet für gegrillten Fisch, Steaks, Huhn, Schweinskoteletts, usw.

Legen Sie die Speisen auf den Grill und lassen Sie sie in den oberen Korb gleiten.

Sie müssen sich so nahe wie möglich am oberen Heizwiderstand befinden, ohne ihn jedoch zu berühren.

Es wird geraten, die Tür halb geschlossen zu halten und die Speisen nach der Hälfte der vorgesehenen Garzeit zu wenden.

Nur Unterhitze:

Geeignet für Süßspeisen, Torten, Kekse.

Heizen Sie den Backofen vor.

Schieben Sie den Grill in die unterste oder mittlere Schiene.

Legen Sie die Speisen auf den Grill, so dass sie sich so nahe wie möglich am oberen Heizwiderstand befinden, ohne ihn jedoch zu berühren.

Ober- und Unterhitze:

Geeignet für Brot, Focaccia, Pizza.

Legen Sie die zu toastenden Speisen auf den Grill.

Am Ende des Garzyklus ist ein Signalton zu hören.

Es wird geraten, keine Speisen mit einem Gewicht von über 2 kg in die beiliegenden Schalen zu legen.

Wartung

DE

Vor dem Reinigen des Gerätes hat man immer das Netzkabel aus der Steckdose herauszuziehen und Gerät völlig abkühlen lassen.

Verwenden Sie niemals Schmirgelprodukte oder chemische Lösungsmittel. Verwenden Sie niemals Schleifschwämme.

- Zum Reinigen des Gerätes einen weichen und leicht feuchten Lappen benutzen. Verwenden Sie keine nassen Stoffe, Flüssigkeiten oder sehr nasse Tücher, da eventuell eindringendes Wasser das Gerät irreparabel beschädigen kann.

- Reinigen Sie das Innere des Ofens nach jedem Gebrauch mit einem feuchten Schwamm.

- Das mitgelieferte Zubehör kann mit normalem Geschirrspülmittel gereinigt werden. Nicht im Geschirrspüler reinigen.

NIEMALS DAS GERÄT IN WASSER TAUCHEN.

Innere Licht (AR6238PB, AR6245PB, AR6264PB):

Lampe in der Backofenkammer

Bevor Sie die Lampe austauschen, trennen Sie das Gerät von der Stromversorgung und warten, bis es vollständig heruntergekühlt ist.

ACHTUNG: Die Lampe kann heiß sein.

Schrauben sie den Schutzdeckel gegen den Uhrzeigersinn ab und tauschen Sie die Lampe mit einer mit denselben technischen Eigenschaften, die auf der Lampe angegeben sind, aus:

- E14, 230VAC, MAX 25W, geeignet für Temperaturen $\geq 300^{\circ}\text{C}$.

Schrauben Sie den Deckel im Uhrzeigersinn wieder an.

GARANTIESCHEIN

DE

Garantiebedingungen:

Die Garantie dauert 24 Monate vom Einkaufsdatum.

Dieser Garantieschein hat nur Gültigkeit, wenn er ordnungsgemäß ausgefüllt und zusammen mit dem Kassenzettel vorgelegt wird.

Die Garantie umfaßt den Ersatz oder die Reparatur aller Komponenten des Gerätes im Falle von Herstellungsfehlern.

Das Gerät wird ausschließlich nur von einem unserer autorisierten Kundendienststellen zurückgenommen.

Außerdem garantieren wir für fachgerechte Dienstleistung (gegen Bezahlung) auch außerhalb der Garantiezeit.

Die Herstellungsfirma lehnt jede Verantwortung hinsichtlich Schäden an Personen, Tieren oder Gegenständen ab, die durch unsachgemäße Benutzung des Geräts oder Nichtbefolgen der beiliegenden Bedienungsanleitung entstehen.

Einschränkungen:

Der Garantieanspruch bzw. unsere Verantwortlichkeit erlischt, wenn das Gerät:

- von nicht autorisierten Personen demontiert wurde;
- in unsachgemäßer oder unnormaler Weise zum Einsatz kam, aufbewahrt oder transportiert wurde.

Weiterhin sind von der Garantie alle äußeren Abnutzungserscheinungen am Gerät, die die Funktion des Gerätes nicht beeinträchtigen, ausgeschlossen.

Sollten, trotz der Sorgfalt bei der Auswahl der Materialien und trotz der Bemühungen bei der Realisierung des Produktes, das Sie erst gerade erworben haben, Defekte gefunden werden oder sollten Sie irgendwelche Informationen benötigen, so empfehlen wir Ihnen, sich an den für Ihr Gebiet zuständigen Fachhändler zu wenden.



ENTSORGUNG

INFORMATION FÜR DEN BENUTZER

“Umsetzung der Richtlinie 2012/19/EU über Elektro- und Elektronik-Altgeräte (WEEE)” zur Verringerung der Verwendung gefährlicher Stoffe in Elektro- und Elektronikgeräten sowie zur Abfallentsorgung.

Das Symbol der durchgestrichenen Mülltonne auf dem Gerät oder seiner Verpackung weist darauf hin, dass das Produkt am Ende seiner Lebensdauer getrennt von anderen Abfällen entsorgt werden muss. Der Benutzer muss daher die ausgemusterten Geräte zu geeigneten getrennten Sammelstellen für Elektro- und Elektronikabfälle bringen. Für weitere Einzelheiten wenden Sie sich bitte an die zuständige lokale Behörde. Eine geeignete getrennte Sammlung der Geräte für das spätere Recycling, die Verarbeitung oder die umweltfreundliche Entsorgung trägt dazu bei, Schäden an der Umwelt und der menschlichen Gesundheit zu vermeiden, und fördert die Wiederverwendung und/oder das Recycling der Materialien, aus denen die Geräte bestehen. Eine widerrechtliche Entsorgung des Produktes durch den Benutzer hat die Anwendung von Verwaltungsstrafen gemäß den geltenden Gesetzen zur Folge.

VERPACKUNG

Um die Umwelt zu schonen, muss das Verpackungsmaterial ordnungsgemäß in einer getrennten Sammlung entsorgt werden.

Prüfen Sie die örtlichen Vorschriften.

FOLLETO DE INSTRUCCIONES HORNO VENTILADO

Advertencias

ES

Atencion : leer atentamente las advertencias contenidas en el presente folleto, ya que contienen importantes indicaciones acerca de la seguridad de instalación, uso y mantenimiento.

Instrucciones importantes que hay que conservar para sucesivas consultas.

Este aparato puede ser utilizado por niños de 8 años en adelante y por personas con las capacidades físicas, sensoriales o mentales disminuidas o con falta de experiencia o conocimiento siempre y cuando se haya asegurado su adecuada vigilancia o hayan recibido instrucciones acerca del uso seguro del aparato y hayan comprendido los correspondientes peligros. Los niños no deben jugar con el aparato. Las operaciones de limpieza y mantenimiento no deben ser efectuadas por niños a menos que no tengan más de 8 años y estén vigilados.

Mantener el aparato y su cable fuera del alcance de los niños menores de 8 años.

La temperatura de las superficies accesibles puede ser elevada cuando el aparato está en funcionamiento.



Las superficies pueden calentarse durante el uso. El aparato no debe ser puesto en funcionamiento mediante un temporizador externo o con un sistema de mando a distancia separado.

Colocar el aparato con la parte posterior del mismo contra una pared.

Si el cable de alimentación se dañara, debe ser sustituido solamente en los centros de asistencia autorizados por el fabricante, de modo de prevenir todo riesgo.

Antes de utilizar el aparato por primera vez límpielo como aparece en el apartado “MANTENIMIENTO”.

Conservar la garantía, el recibo y el presente folleto de instrucciones para sucesivas consultas. Después de haber sacado el embalaje asegurarse de la integridad del aparato y en caso de visibles daños no utilizarlo y contactar con el establecimiento distribuidor.

No dejar partes del embalaje al alcance de los niños. El aparato no se debe utilizar como un juguete; es un aparato eléctrico y así debe ser considerado.

Antes de conectar el aparato asegurarse de que la tensión presente en la toma de corriente corresponda a la indicada en las características nominales.

La seguridad eléctrica de este aparato se garantiza solamente cuando está conectado con una eficaz puesta a tierra.

En el caso de que la toma y el enchufe no sean compatibles, hacer reemplazar la toma por personal calificado con una del tipo adecuado.

No utilizar adaptadores o extensiones que no correspondan a las vigentes normativas de seguridad o que superen los límites de carga de la corriente.

Se aconseja desenrollar completamente el cable de alimentación en toda su longitud evitando de este modo eventuales recalentamientos.

Desconectar el aparato de la red de alimentación cuando no se utilice.

No tirar el cable de alimentación o el mismo aparato para desconectar el enchufe de la toma de corriente.

El uso de cualquier aparato eléctrico requiere el respeto de algunas reglas fundamentales, en particular:

- No tocar el aparato con las manos mojadas o húmedas.
- Los niños deben ser vigilados para asegurarse de que no jueguen con el aparato.
- No dejar el aparato expuesto a la acción de agentes atmosféricos (lluvia, sol).
- No someterlo a choques.

En caso de que se produjera un desperfecto o un funcionamiento anómalo del aparato desconectar inmediatamente el enchufe, no abrir el aparato y contactar con el establecimiento distribuidor.

En caso de que no se desee utilizar más este tipo de aparato, es necesario inactivarlo cortando el cable de alimentación naturalmente después de haber desconectado la toma de corriente.

Si se rompe el cable de alimentación, debe ser sustituido exclusivamente por los centros de asistencia autorizados por el fabricante.

El aparato ha sido fabricado y concebido para funcionar en ambientes domésticos; cualquier otro uso hay que considerarlo impropio y por lo tanto peligroso.

Por motivos de seguridad, no es posible abrir el aparato.

Durante el uso colocar el aparato en una superficie plana.

Para evitar que los niños toquen accidentalmente partes calientes, utilice el aparato en superficies que son por lo menos 85 cm altos.

Atención: la temperatura de superficies podría ser elevada cuando la aplicación está en función.

El aparato no debe ser puesto en funcionamiento mediante un temporizador externo o con un sistema de mando a distancia separado.

No introducir objetos en las tomas de aire situadas en la parte posterior del aparato.

Mantener el cable lejos de fuentes de calor.

No ubicar el aparato encima o debajo de otros hornos convencionales, microondas o cerca de quemadores a gas.

Dejar 12 cm de espacio libre como mínimo alrededor del horno para permitir una adecuada ventilación de refrigeración.

No mover el aparato mientras esté funcionando, cuando esté caliente o cuando contenga alimentos o líquidos.


No mover el aparato mientras esté funcionando, cuando esté caliente o cuando contenga alimentos o líquidos.

Prestar atención con los recipientes que no sean de metal o de vidrio (porej. de cerámica).

No utilizar recipientes de plástico, papel o de materiales similares. Se recomienda utilizar guantes o dispositivos de protección cuando se introducen o extraen alimentos calientes del horno.

- 1 - Pomo para regular la temperatura.
- 2 - Pomo por la selección de la cocción.
- 3 - Temporizador para establecer el tiempo de cocción.
- 4 - Testigo de funcionamiento.
- 5 - Bandeja.
- 6 - Parrilla.
- 7 - Pinza para Bandeja y parrilla.

Datos de placa sobre el aparato.



Fuente luminosa para la iluminación del compartimento (mod. AR6238PB / AR6245PB / AR6264PB)

Este producto contiene una fuente luminosa de clase de eficiencia energética G.

La fuente luminosa tiene características especiales y está destinada a ser utilizada solo con este horno para la iluminación del compartimento, **no utilizarla para otras aplicaciones.**

La fuente luminosa puede ser sustituida por el usuario con una con características equivalentes. Seguir las indicaciones del párrafo MANTENIMIENTO.

Istrucciones de uso

Primer uso.

Antes de usar el horno hacerlo funcionar vacío durante 10 minutos en un local bien aireado para eliminar los eventuales residuos de aceite que hayan quedado en las paredes interiores del aparato. Antes de utilizar el aparato por primera vez, limpiarlo y lavar las partes en contacto con los alimentos como se indica en el apartado MANTENIMIENTO.

Partes (5) y (6) están destinados a entrar en contacto con alimentos durante la cocción. Estas partes pueden ser utilizadas solo con este aparato. No utilizar las partes de forma diferentes para otras aplicaciones.

La parte (5) está destinada a entrar en contacto con alimentos acuosos, alcohólicos y grasos; para alimentos ácidos ($\text{PH} \leq 4,5$), utilice un recipiente adecuado o papel de hornear respetando las instrucciones de uso correspondientes.

Para encender el aparato introducir el vástago en el enchufe y elegir la función de calentamiento deseada (2). Regular la temperatura de cocción (1), configurar el timer (3), que apagará el aparato cuando finalice el tiempo formulado avisando con una señal acústica.

La luz piloto está encendida durante el funcionamiento (4) y se apaga cuando se alcanza la temperatura seleccionada.

Nota: cuando está vacío, el horno tarda unos 10 minutos en alcanzar la temperatura programada.

Las modalidades de función son :



Cocción arriba



Cocción abajo



Cocción arriba y abajo



Cocción arriba + ventilación



Cocción abajo + ventilación



Cocción arriba y abajo + ventilación

Cocción sólo arriba:

Indicada para el pescado a la parrilla, filetes, pollo a la parrilla, chuletas de cerdo, etc.

Poner los alimentos sobre la parrilla y hacerla deslizar hacia el interior de la cesta superior.

Debe colocarse lo más cerca posible de la resistencia superior sin tocarla.

Se aconseja dejar la puerta entrecerrada y dar vuelta los alimentos a la mitad del tiempo de cocción previsto.

Cocción sólo abajo:

Indicada para los dulces, tortas, galletas.

Precalear el horno.

Posicionar la rejilla en la cremallera más baja o media.

Poner los alimentos sobre la rejilla, colocados lo más cerca posible de la resistencia inferior sin tocarla.

Cocción arriba y abajo:

Indicada para el pan, bollos, pizzas.

Colocar los alimentos a tostar en la rejilla.

Al final del ciclo de cocción se oirá una señal acústica.

Se aconseja no apoyar los alimentos que pesen más de 2 Kg en las bandejas entregadas en dotación.

Mantenimiento

ES

Este aparato no precisa especiales operaciones de mantenimiento. Antes de limpiar el aparato desconectarlo de la toma de corriente y dejarlo enfriar completamente.

No utilizar absolutamente productos abrasivos, esponjas abrasivas o disolventes químicos.

- Para limpiar el aparato utilizar un paño suave y ligeramente humedecido. No utilizar sustancias, líquidos o paños excesivamente mojados ya que las posibles infiltraciones podrían dañar el aparato de modo irreparable.

- Limpiar el interior del horno después de cada uso con una esponja húmeda.

- Los accesorios suministrados en dotación pueden lavarse con detergentes comunes para vajilla.

No lavar en el lavavajillas.

NO SUMERGIR JAMAS EL APARATO EN EL AGUA.

Bombilla interna (AR6238PB, AR6245PB, AR6264PB):

Antes de sustituir la bombilla, desconectar el aparato de la alimentación y esperar a que esté completamente frío.

ATENCIÓN: la bombilla podría estar caliente.

Remover la tapa de protección desatornillándola en sentido antihorario y sustituir la bombilla con una que tenga las mismas características técnicas que figuran en la misma:

- E14, 230VAC, MAX 25W, adecuada para temperaturas $\geq 300^{\circ}\text{C}$.

Reposicionar la tapa atornillándola en sentido horario.

Condiciones

La garantía tiene 24 meses de validez a partir de la fecha de compra.

La presente garantía es válida sólo si correctamente rellena y acompañada por el recibo donde consta la fecha de compra. En caso de anomalía el aparato deberá ser entregado al servicio oficial, junto con este certificado de garantía.

La garantía comprende la sustitución o reparación de las piezas que componen el electrodoméstico que resultan dañadas por defectos de fabricación.

Igualmente, se proporciona asistencia a cargo del cliente a productos no cubiertos por garantía.

El Fabricante declina toda responsabilidad por eventuales daños a personas, animales o cosas, derivado de un uso no apropiado del aparato y del incumplimiento de las advertencias indicadas en el correspondiente folleto de instrucciones.

Límites

Todo derecho de garantía y responsabilidad por parte nuestra caduca si el aparato ha sido:

- abierto por personal no autorizado;
- empleado, conservado, transportado de manera inadecuada o anómala.

Se excluye de la garantía todo defecto estético o aquellos que no comprometen la eficiencia de su funcionamiento.

Si a pesar del cuidado en la elección de los materiales y el empeño en la fabricación del producto que Ud. apenas ha comprado se verificaran desperfectos o si Ud. precisara más información al respecto, le aconsejamos contactar al revendedor de zona.



ELIMINACIÓN INFORMACIÓN A LOS USUARIOS

“Aplicación de la Directiva 2012/19/EU sobre Residuos de Aparatos Eléctricos y Electrónicos (RAEE)”, concierne al uso reducido de sustancias peligrosas en equipos eléctricos y electrónicos, así como a la eliminación de residuos”.

El símbolo del contenedor marcado con una X señalado en el equipo o en la confección indica que el producto al final de su vida útil debe ser recogido separadamente de los otros desechos. El usuario por lo tanto tendrá que entregar el equipo que llegó al final de su vida a los centros comunales de recogida diferenciada de desechos eléctricos y electrónicos idóneos. Para más detalles, por favor contactar a la autoridad local correspondiente. La adecuada recogida diferenciada para el envío sucesivo del equipo al reciclaje, al tratamiento y a la eliminación ambientalmente compatible contribuye a evitar posibles efectos negativos en el ambiente y en la salud y favorece el reutilizo y/o reciclado de los materiales que componen el equipo.

La eliminación abusiva del producto por parte del usuario dará lugar a la aplicación de multas administrativas de conformidad con las leyes en vigor.

EMBALAJE

Con el fin de respetar el medio ambiente, el material de embalaje debe ser eliminado correctamente de acuerdo con la recogida selectiva.

Compruebe la normativa local.

**HASZNÁLATI UTMUTATÓ
FORGONYARSSAL**

Figyelmeztetés

HU

Figyelem : olvassa el figyelmesen a mellékelt használati útmutatót a készülék biztonságos használatához és a megfelelő karbantartás érdekében ez az útmutató fontos információkat tartalmaz kérjük őrizze meg.

Ezt a készüléket nem használhatják 8 évesnél fiatalabb gyermekek, korlátozott fizikai, mentális vagy érzékelési képességű személyek, továbbá olyan személyek, akik nem rendelkeznek tapasztalattal vagy kellő ismerettel a használat kapcsán, hacsak nincsenek megfelelő felügyelet alatt, vagy nem kaptak tájékoztatást a biztonságos használatról kapcsolatban, és meg nem értették a vonatkozó veszélyeket. Gyermekek nem játszhatnak a készülékkel. A karbantartást és a tisztítást nem végezhetik gyermekek, kivéve, ha a gyermekek betöltötték 8. életévüket és felügyelet alatt vannak. Tartsa a készüléket és a tápkábelt 8 évesnél fiatalabb gyermekek által nem elérhető helyen.

A felületek hőmérséklete magas lehet, miközben a készülék működésben van.



A felületek felmelegedhetnek a használat közben. A készüléket nem szabad külső időzítővel és külön távirányítóval használni.

Állítsa a készülék hátsó oldalát egy falhoz.

Ha a hálózati csatlakozó megsérült annak cseréje, csak szakember általa megfelelő szervizben lehetséges.

A készülék első alkalommal történő használata előtt tisztítsa meg a “KARBANTARTÁS” fejezetben leírtak szerint.

A vásárláskor kapott számlát, a jótállást és a használati útmutatót őrizze meg esetleges későbbi felhasználásra.

A csomagolás eltávolítása után győződjön meg arról, hogy a készüléken nem található sérülés.

Látható sérülés esetén, ne használja azt, minden esetben forduljon szakemberhez.

A csomagolás egyes részei ne hagyja kisgyermek számára elérhető helyen.

A készülék nem gyerekjáték, elektromos berendezés, ezért fontos a biztonsági előírások betartása.

A csatlakoztatás előtt győződjön meg arról, hogy a hálózati feszültség megegyezik-e a készülék adattábláján található adatokkal.

Ha a hálózati csatlakozó nem megfelelő, ezt csak hozzáértő, képzett szakember által lehet kicserélni. Ne használjon olyan adaptert vagy hosszabbító kábelt, amely nem felel meg a biztonsági előírásoknak vagy nem rendelkezik a készülék áramellátáshoz szükséges kapacitással.

A készülék esetleges meghibásodása esetén, elsőként húzza ki a dugót a csatlakozó aljzatból. Ne próbálja megjavítani a készüléket, minden esetben forduljon a gyártó által megjelölt szervizhez.

Ha a megfelelő és rendeltetészerű használat ellenére a készülék meghibásodna soha ne próbálja megjavítani, minden esetben forduljon a gyártó által megjelölt szervizhez, ahol megfelelő szakembereket talál a hiba mielőbbi szakszerű kijavítására.

Az elektromos készülékekre vonatkozóan vannak bizonyos általános szabályok, melyek betartása minden esetben kötelező:

- Soha ne érintse a készüléket vízes vagy nedves kézzel!

- Biztonsági okokból a készüléket nem használhatják egyedül gyermekek, mentálisan beteg emberek, tudatzavarban szenvedők. Minden esetben felügyeletet kell biztosítani, különösen gyermekek jelenlétében.

- Ne tegye ki a készüléket szélsőséges időjárásnak! (erős napsütés, eső).

- Ne tegye ki a berendezést erős ütésnek vagy más durva fizikai behatásoknak!

Amennyiben meghibásodást tapasztal, ne próbálja megjavítani a készüléket, minden esetben forduljon szakemberhez a gyártó által megjelölt szervizben.

Ha a készüléket már soha többet nem használja, húzza ki a dugót az elektromos hálózathoz, majd vágja le a csatlakozó kábelt.

Húzza ki a kábelt a teljes hosszában a túlmelegedés elkerülése érdekében.

Ez a készülék otthoni használatra készült. Minden más jellegű felhasználás veszélyes és tilos!

Ne használja a készüléket kültéren.

Ne helyezze a készüléket egyenetlen vagy nem hőálló felületre.

A készülék forró részei a gyermekek számára veszélyesek, ezért az esetleges sérülések elkerülése érdekében, helyezze el úgy azt, hogy az a padlótól legalább 85 cm magasságban legyen.

A készülék elérhető felületei a használat közben túlságosan felforrósodhatnak.

A készülék alatti felület a használat közben nagyon felmelegedhet.

Figyelem: a felület hőmérséklete megemelkedhet, ha a készülék be van kapcsolva.

A készülék nem működtethető külön időzítőről vagy távvezérlő berendezéssel.

Ne helyezzen semmilyen tárgyat a szellőző nyílásokba, mely a készülék hátoldalán található.

Használat közben legyen a készülék egyenes felületen.

Ügyeljen arra, hogy a hálózati kábel ne legyen a forró részek közelében.

Ne helyezze a készüléket más sütő, mikrohullámú sütő vagy gáztűzhely közelébe.

Helyezze el a készüléket a hátoldallal a fal felé.

A megfelelő szellőzés érdekében hagyjon legalább 12 cm helyet a falaktól.

Ne mozgassa a készüléket, ha az be van kapcsolva, az meleg vagy ételt és folyadékot tartalmaz.

Ne takarja le a készülék tálcáját alufóliával, hogy elkerülje a túlmelegedést.


Legyen nagyon óvatos, ha nem fémből vagy üvegből készült dobozokat használ (pl. kerámia)

Ne használjon műanyagból, papírból vagy hasonló anyagból készült edényeket.

Használjon kesztyűt vagy más védőfelszerelést, ha a forró ételt behelyezi vagy kivesszi azt a sütőből.

- 1 - Kar a hőmérséklet beállításához..
- 2 - Működési kar.
- 3 - Kar a főzési idő beállításához
- 4 - Működési jelzőlámpa.
- 5 - Tepsi
- 6 - Rács
- 7 - Csipesz a tálcákhoz.

A műszaki adatok a készüléken vannak feltüntetve.



Fényforrás rekeszvilágításhoz (mod. AR6238PB / AR6245PB / AR6264PB)

Ez a termék G energiahatékonysági osztályú fényforrást tartalmaz.

A fényforrás speciális tulajdonságokkal rendelkezik, és csak ezzel a sütővel használható a rekesz megvilágítására, **más célokra ne használja.**

A fényforrást a felhasználó egyenértékű tulajdonságokkal rendelkezőre cserélheti. Kövesse a KARBANTARTÁS fejezetben található utasításokat.

Használati utmutató

Első használat

A készülék első alkalommal történő használata előtt üzemeltesse a készüléket üresen, jól szellőző helyiségben, a készülék belső részeire lerakódott, a megmunkálásból származó esetleges maradványok által okozott szagok és füstök eltávolítása érdekében (10 percre).

A készülék első alkalommal történő használata előtt tisztítsa meg a "KARBANTARTÁS" fejezetben leírtak szerint.

Az (5) és (6) részek főzés közben érintkezhetnek az étellel. Ezek az alkatrészek csak ezzel a készülékkel használhatóak. Ne használja az alkatrészeket különálló formában más alkalmazásokhoz.

Az (5) rész vizes, alkoholos és zsíros ételekkel való érintkezésbe kerül; savas ételekhez (PH ≤ 4,5) használjon megfelelő edényt vagy sütőpapírt, figyelembe véve a vonatkozó használati utasításokat. A készülék bekapcsolásához dugja be a dugót a csatlakozóaljzatba, és válassza ki a kívánt melegítési funkciót (2).

Állítsa be a főzési hőmérsékletet (1), állítsa be az időzítőt (3), mely ki fogja kapcsolni a készüléket a beállított idő lejártá után, eközben pedig hangjelzést fog adni.

A jelzőlámpa világít működés közben (4) és a beállított hőmérséklet elérésekor kikapcsol.

Megjegyzés: amikor a sütő kiürült, a beállított hőmérséklet elérése körülbelül 10 percet vesz igénybe.

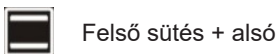
A működési módok az alábbiak:



Felső sütés



Alsó sütés



Felső sütés + alsó



Felső sütés + légkeverés



Alsó sütés + légkeverés



Felső sütés + alsó + légkeverés

Felső sütés:

Alkalmas grillezett halak, steakek, csirke, sertéskaraj, stb.

Helyezze az ételeket a grillrácsra és csúsztassa be a felső polcra.

Helyezze a felső fűtőelem közvetlen közelébe, úgy hogy azt nehogy megérintse.

Javasoljuk, hogy hagyja nyitva az ajtót és fordítsa meg az ételeket a sütési idő felénél.

Alsó sütés:

Alkalmas desszertek és sütemények készítésére.

Melegítse elő a sütőt.

Helyezze a grill rácsot az alsó vagy középső tartóra.

Helyezze az ételeket a rácsra, helyezze a rácsot az alsó fűtőelem közvetlen közelébe, úgy hogy azt nehogy megérintse.

Alsó/Felső sütés:

Alkalmazható kenyerek, lepények és pizza készítéséhez.

A pirítani kívánt élelmiszert helyezze a grillre.

A sütési ciklus befejezésekor hangjelzés hallható.

Ajánlott, hogy ne terhelje túl a rácsot és a sütőedényeket max. terhelés 2 Kg.

Karbantartás

HU

Húzza ki a készülék csatlakozó zsinórját a csatlakozó aljzatból és hagyja a készüléket kihűlni mielőtt elkezdené tisztítani.

Soha ne használjon súrolószereket vagy kémiai vegyületeket. Ne használjon súroló szivacsot.

- A tisztításhoz használjon puha vagy enyhén nedves kendőt. Ne használjon semmilyen folyadékot, vizes, nedves ruhát, megakadályozandó, hogy a készülékbe folyadék kerüljön és visszafordíthatatlanul megrongálja azt.

- Minden használat után nedves szivaccsal tisztítsa meg a sütő belsejét.

- A mellékelt tartozékok szokásos mosogatószerrel tisztíthatók. Ne mossa mosogatógépben.

SOHA NE MERÍTSE A KÉSZÜLÉKET VÍZBE.

Belső fény (AR6238PB, AR6245PB, AR6264PB):

Az izzócseré elótt válassza le a készüléket az elektromos hálózatról, és várja meg, amíg teljesen lehül.

FIGYELEM: az izzó forró lehet.

Távolítsa el a védőburkolatot az óramutató járásával ellentétes irányba csavarva, és cserélje ki az izzót a rajta feltüntetett műszaki jellemzőkkel rendelkezőre:

- E14, 230VAC, MAX 25W, alkalmas $\geq 300^{\circ}\text{C}$ hőmérsékletre.

Helyezze vissza a fedelet az óramutató járásával megegyező irányba csavarva.

Határidők és feltételek

A fenti garancia a vásárlástól számított 24 hónapig érvényes.

Csak gondosan kitöltött garancialevelet fogadunk el. A garanciához mellékelni kell a blokkot, a vásárlás dátumával.

A garancia tartalmazza a készüléket felépítő, gyári hibás alkatrészek cseréjét és javítását.

A készüléket az egyik szervizközpontunkba kell bevinni ezzel a garancialevéllel és a törvényes igazolással.

A garancia lejáratát után a készüléket fizetés ellenében javítjuk.

A gyártó nem vállal felelősséget semmilyen személyekben, állatokban vagy tárgyakban keletkezett kárért, amely nem rendeltetésszerű használatból vagy az útmutatóban leírt utasítások figyelmen kívül hagyásából ered.

Korlátok

Nem élhetnek a garancialevélben megfogalmazott jogaikkal és nem vonhatnak minket felelősségre az alábbi esetekben:

- a készüléket arra nem jogosult személy használta és elrontotta

- nem rendeltetésszerűen használták, tárolták vagy szállították

A garancia nem érvényes semmilyen külső sérülésre, vagy olyan kárra, amely nem akadályozza a normális működést.

Ha a gondos anyagválogatás és gyártás ellenére hibát talál a készülékben, vagy információra, illetve tanácsra van szüksége, lépjen kapcsolatba a helyi értékesítővel.

**FELHASZNÁLÓKNAK SZÓLÓ UTASÍTÁSOK**

“A 2012/19/EU irányelv az elektromos és elektronikus berendezések hulladékairól és azok ártalmatlanításáról”.

A készüléken vagy annak csomagolásán feltüntetett, keresztben áthúzott kuka szimbólum azt jelzi, hogy a termék hasznos élettartama végén a többi hulladéktól elkülönítve kell összegyűjteni.

Felhasználó tehát, a készülék hasznos élettartama végén, köteles azt az elektromos és elektronikus készülékek szelektív gyűjtésére szakosodott gyűjtőhelyeken leadni.

További részletekért kérjük, vegye fel a kapcsolatot a megfelelő helyi hatóságokkal.

A megfelelő szelektív hulladékgyűjtés a készülék későbbi újrahasznosítása, a környezetbarát kezelés és ártalmatlanítás érdekében, hozzájárul a környezetre és az egészségre gyakorolt káros hatások megelőzéséhez, és elősegíti a készüléket alkotó anyagok újbóli alkalmazását és/vagy újrahasznosítását.

A készüléknek a felhasználó általi illegális ártalmatlanítása a hatályos törvényi rendelkezések által előírt büntetések alkalmazását vonja maga után.

CSOMAGOLÁS

A környezet védelme érdekében a csomagolóanyagokat a szelektív gyűjtésnek megfelelően kell ártalmatlanítani. Ellenőrizze a helyi előírásokat.

**ΟΔΗΓΙΕΣ ΧΡΗΣΗΣ
ΦΟΥΡΝΟΣ ΜΕ ΑΕΡΑ**

Προειδοποιήσεις

ΕΛ

Προσοχή: διαβάστε προσεκτικά τις προειδοποιήσεις του εγχειριδίου που ακολουθεί όπου υπάρχουν σημαντικές υποδείξεις για την ασφαλή εγκατάσταση, χρήση και συντήρηση.


Πρόκειται για σημαντικές οδηγίες που πρέπει να φυλάσσονται για περαιτέρω διαβουλεύσεις.

Η εν λόγω συσκευή μπορεί να χρησιμοποιηθεί από παιδιά ηλικίας 8 ετών και άνω και από άτομα με μειωμένες φυσικές, αισθητηριακές ή διανοητικές ικανότητες ή με έλλειψη εμπειρίας ή γνώσεων εάν επιβλέπονται κατάλληλα ή εάν έχουν λάβει οδηγίες για την ασφαλή χρήση της συσκευής και έχουν κατανοήσει τους κινδύνους που ενέχονται. Τα παιδιά δεν πρέπει να παίζουν με τη συσκευή. Οι εργασίες καθαρισμού και συντήρησης δεν πρέπει να πραγματοποιούνται από παιδιά, εκτός εάν είναι μεγαλύτερα από 8 ετών και επιβλέπονται.

Κρατήστε τη συσκευή και το καλώδιο μακριά από παιδιά κάτω των 8 ετών.

Η θερμοκρασία των επιφανειών πρόσβασης μπορεί να είναι υψηλή όταν η συσκευή είναι σε λειτουργία.

Οι επιφάνειες είναι πιθανό να ζεσταθούν κατά τη χρήση.

 Η συσκευή δεν πρέπει να λειτουργεί μέσω εξωτερικού χρονοδιακόπτη ή ξεχωριστού συστήματος τηλεχειρισμού. Τοποθετήστε τη συσκευή με το πίσω μέρος της στον τοίχο.

Εάν το ηλεκτρικό καλώδιο υποστεί ζημιά, η αντικατάστασή του πρέπει να γίνεται μόνο στα εξουσιοδοτημένα κέντρα τεχνικής υποστήριξης του κατασκευαστή, ώστε να προληφθεί κάθε κίνδυνος.

Πριν χρησιμοποιήσετε τη συσκευή για πρώτη φορά καθαρίστε την όπως υποδεικνύεται στην παράγραφο «ΣΥΝΤΗΡΗΣΗ».

Φυλάξτε την εγγύηση, την απόδειξη και το εγχειρίδιο οδηγιών για κάθε επιπλέον διαβούλευση.

Αφού αφαιρέσετε την συσκευασία ελέγξτε την ακεραιότητα της συσκευής και σε περίπτωση ορατών βλαβών μην τη χρησιμοποιήσετε και απευθυνθείτε σε επαγγελματικά εξειδικευμένο προσωπικό.

Μην αφήνετε μέρη της συσκευασίας κοντά στα παιδιά, ούτε να τη χρησιμοποιείτε

ως παιχνίδι: η συσκευή είναι ηλεκτρική και ως τέτοια πρέπει να λαμβάνεται.

Πριν συνδέσετε τη συσκευή, βεβαιωθείτε ότι η τάση της ηλεκτρικής πρίζας αντιστοιχεί στην τάση που αναφέρεται στα στοιχεία της πινακίδας.

Η ηλεκτρική συσκευή θα πρέπει να συνδέεται με ένα αποτελεσματικό σύστημα γείωσης προκειμένου να διασφαλίζεται η ηλεκτρική ασφάλειά της.

Σε περίπτωση που το φις και η πρίζα δεν είναι συμβατά, αναθέστε σε επαγγελματικά εξειδικευμένο προσωπικό την αντικατάσταση της πρίζας με μία ανάλογου τύπου.

Μην χρησιμοποιείτε προσάρμογείς ή καλώδια προέκτασης γραμμής που δεν συμμορφώνονται με τους ισχύοντες κανονισμούς ασφαλείας ή υπερβαίνουν τα όρια της τιμής του ρεύματος.

Όταν δεν χρησιμοποιείτε τη συσκευή αποσυνδέστε την από το ηλεκτρικό δίκτυο και βεβαιωθείτε ότι είναι απενεργοποιημένη.

Μην τραβάτε το ηλεκτρικό καλώδιο ή τη συσκευή για να την αποσυνδέσετε από την ηλεκτρική πρίζα.

Η χρήση οποιασδήποτε ηλεκτρικής συσκευής συνεπάγεται τη χρήση ορισμένων θεμελιωδών κανόνων και συγκεκριμένα:

- Μην αγγίζετε τη συσκευή με βρεγμένα ή υγρά χέρια.

- Τα παιδιά πρέπει να επιβλέπονται για να διασφαλίζεται ότι δεν παίζουν με τη συσκευή.

- Μην χρησιμοποιείτε τη συσκευή με γυμνά πόδια.

- Μην αφήνετε τη συσκευή εκτεθειμένη στους ατμοσφαιρικούς παράγοντες (βροχή, ήλιος).

- Μην την υποβάλλετε σε κραδασμούς.

Σε περίπτωση που η συσκευή παρουσιάσει κάποια βλάβη ή δυσλειτουργία αποσυνδέστε αμέσως το φις χωρίς να την παραβιάσετε και απευθυνθείτε σε ένα εξουσιοδοτημένο κέντρο τεχνικής υποστήριξης.

Σε περίπτωση που δεν χρησιμοποιείτε πλέον αυτόν τον τύπο συσκευής, θα πρέπει να την καταστήσετε μη λειτουργική, κόβοντας το ηλεκτρικό καλώδιο, φυσικά εφόσον την αποσυνδέσετε από την πρίζα.

Εάν υποστεί ζημιά το ηλεκτρικό καλώδιο, η αντικατάστασή του πρέπει να γίνεται μόνο στα εξουσιοδοτημένα κέντρα τεχνικής υποστήριξης του κατασκευαστή.

Η συσκευή κατασκευάστηκε και σχεδιάστηκε για να λειτουργεί σε οικιακό περιβάλλον. Οποιαδήποτε άλλη χρήση πρέπει να θεωρείται ακατάλληλη και ως εκ τούτου επικίνδυνη.

Μην χρησιμοποιείτε τη συσκευή σε εξωτερικό χώρο.

Για λόγους ασφαλείας η συσκευή δεν μπορεί να αποσυναρμολογηθεί.

Κατά τη διάρκεια χρήσης, κρατήστε τη συσκευή σε επίπεδη επιφάνεια.

Μην τοποθετείτε τη συσκευή σε ακατάλληλες και μη ανθεκτικές στη θερμότητα επιφάνειες.

Προκειμένου να αποφευχθεί η τυχαία επαφή από μέρους των παιδιών με τα ζεστά μέρη, χρησιμοποιήστε τη συσκευή σε επιφάνειες ύψους τουλάχιστον 85 cm από το έδαφος.

Προσοχή: η θερμοκρασία των επιφανειών πρόσβασης μπορεί να είναι υψηλή όταν η συσκευή είναι σε λειτουργία.

Κρατήστε το καλώδιο μακριά από πηγές θερμότητας.

Μην τοποθετείτε τη συσκευή πάνω ή κάτω από άλλους φούρνους, φούρνους μικροκυμάτων ή κοντά σε συσκευές αερίου.

Τοποθετήστε τη συσκευή με το πίσω μέρος της στον τοίχο.

Αφήστε τουλάχιστον 12 cm χώρο γύρω από όλα τα άλλα τοιχώματα για να επιτρέπεται ο σωστός εξαερισμός ψύξης.

Μην μετακινείτε τη συσκευή όταν λειτουργεί, όταν είναι ζεστή και όταν περιέχει τρόφιμα ή υγρά.

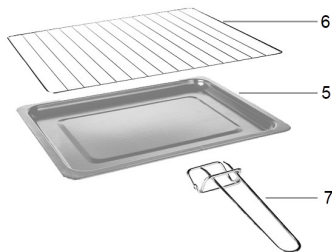
Προσέξτε όταν χρησιμοποιείτε δοχεία που δεν είναι μεταλλικά και γυάλινα (π.χ. κεραμικά). Μην χρησιμοποιείτε πλαστικά, χάρτινα ή από παρόμοια υλικά δοχεία. Σας συνιστούμε να χρησιμοποιείτε γάντια ή μέσα προστασίας κατά την εισαγωγή ή την αφαίρεση ζεστών φαγητών από το φούρνο.

Τεχνικές πληροφορίες

ΕΛ

- 1 - Κουμπί για τη ρύθμιση της θερμοκρασίας.
- 2 - Κουμπί λειτουργίας.
- 3 - Κουμπί για να ρυθμίσετε το χρόνο μαγειρέματος
- 4 - Ενδεικτική λυχνία λειτουργίας.
- 5 - Ταψί
- 6 - Σχάρα
- 7 - Λαβίδα για δίσκους

Τεχνικά στοιχεία: βλέπε ετικέτα επί της συσκευής



Πηγή φωτός για τον φωτισμό της κοιλότητας (mod. AR6238PB / AR6245PB / AR6264PB)

Αυτό το προϊόν περιέχει μια πηγή φωτός με κλάση ενεργειακής απόδοσης G.

Η πηγή φωτός έχει ειδικά χαρακτηριστικά και προορίζεται να χρησιμοποιείται μόνο με αυτόν τον φούρνο για τον φωτισμό της κοιλότητας, **μην τη χρησιμοποιείτε για άλλες εφαρμογές.**

Η φωτεινή πηγή μπορεί να αντικατασταθεί από τον χρήστη με μία με ισοδύναμα χαρακτηριστικά. Ακολουθήστε τις οδηγίες της παραγράφου ΣΥΝΤΗΡΗΣΗ.

Οδηγίες χρήσης

ΕΛ

Πρώτη χρήση

Πριν χρησιμοποιήσετε το φούρνο θέστε τον σε λειτουργία άδειο για 10 λεπτά περίπου σε καλά αεριζόμενο χώρο για να εξαλειφθούν τα τυχόν υπολείμματα λαδιού από τα εσωτερικά τοιχώματα της συσκευής.

Πριν χρησιμοποιήσετε τη συσκευή για πρώτη φορά, καθαρίστε την μαζί με τα εξαρτήματα που έρχονται σε επαφή με τα τρόφιμα όπως υποδεικνύεται στην παράγραφο ΣΥΝΤΗΡΗΣΗ.

Τα μέρη (5) και (6) προορίζονται για την επαφή με τα τρόφιμα κατά το μαγείρεμα. Αυτά τα εξαρτήματα μπορούν να χρησιμοποιηθούν μόνο με αυτήν τη συσκευή. Μην χρησιμοποιείτε τα εξαρτήματα σε ξεχωριστή μορφή για άλλες εφαρμογές.

Το μέρος (5) είναι κατάλληλο για επαφή με υδατικά, αλκοολούχα και λιπαρά τρόφιμα. Για όξινα τρόφιμα (PH ≤ 4,5), χρησιμοποιήστε ένα κατάλληλο δοχείο ή χαρτί φούρνου τηρώντας τις σχετικές οδηγίες χρήσης.

Για να ενεργοποιήσετε τη συσκευή εισάγετε το φως στην ηλεκτρική πρίζα και επιλέξτε τη λειτουργία θέρμανσης που επιθυμείτε (2). Ρυθμίστε τη θερμοκρασία μαγειρέματος (1), ρυθμίστε το χρονοδιακόπτη (3) που θα απενεργοποιήσει τη συσκευή στη λήξη του ρυθμιζόμενου χρόνου, ειδοποιώντας με ένα ηχητικό σήμα.

Σημείωση: όταν είναι άδειος ο φούρνος, χρειάζεται περίπου 10 λεπτά μέχρι να φθάσει την προγραμματισμένη θερμοκρασία. Οι τρόποι λειτουργίας είναι:



επάνω μαγείρεμα



κάτω μαγείρεμα



επάνω και κάτω μαγείρεμα



επάνω μαγείρεμα + με αέρα



κάτω μαγείρεμα + με αέρα



επάνω και κάτω μαγείρεμα + με αέρα

Μαγείρεμα μόνο επάνω:

Ενδείκνυται για ψάρι στη σχάρα, μπριζόλες, κοτόπουλο, χοιρινή μπριζόλα, κ.λπ.

Τοποθετήστε τα τρόφιμα στη σχάρα και σύρετέ τη μέσα στο επάνω καλάθι.

Θα πρέπει να τοποθετηθούν όσο το δυνατόν πιο κοντά στην ανώτερη αντίσταση χωρίς να την αγγίζουν.

Συνιστάται να αφήνετε την πόρτα ανοιχτή και να ανακατεύετε το φαγητό στη μέση του προβλεπόμενου χρόνου μαγειρέματος.

Μόνο κάτω μαγείρεμα:

Κατάλληλο για γλυκά, τούρτες, μπισκότα.

Προθερμάνετε το φούρνο.

Τοποθετήστε τη σχάρα στο πιο χαμηλό ή μεσαίο ράφι.

Τοποθετήστε το φαγητό στη σχάρα, τοποθετημένο όσο το δυνατόν πιο κοντά στο κάτω θερμαντικό στοιχείο χωρίς να το ακουμπάτε.

Επάνω και κάτω μαγείρεμα:

Κατάλληλο για ψωμί, φοκάτσα, πίτσες.

Τοποθετήστε τα τρόφιμα για ψήσιμο στη σχάρα.

Ένα ηχητικό σήμα θα ακουστεί στο τέλος του κύκλου μαγειρέματος.

Σας συνηγορούμε να μην τοποθετείτε στους δίσκους που παρέχονται τρόφιμα πάνω από το βάρος των 2 κιλών.

Συντήρηση

ΕΛ

Αποσυνδέστε το φως από την ηλεκτρική πρίζα πριν πραγματοποιήσετε οποιαδήποτε εργασία καθαρισμού και συντήρησης.

Καθαρίστε τη συσκευή μόνο όταν είναι κρύα.

Μην χρησιμοποιείτε λιπαντικά προϊόντα, χημικούς διαλύτες ή λιπαντικά σφουγγάρια για τον καθαρισμό της συσκευής.

- Η συσκευή πρέπει να καθαριστεί με ένα μαλακό, ελαφρώς υγρό πανί. Μην χρησιμοποιείτε ουσίες, υγρά ή πολύ βρεγμένα πανιά, διότι τυχόν διαρροές μπορεί να καταστρέψουν ανεπανόρθωτα τη συσκευή.

- Καθαρίζετε το εσωτερικό του φούρνου μετά από κάθε χρήση με ένα υγρό σφουγγάρι.

- Τα εξαρτήματα που παρέχονται μπορούν να πλυθούν με κοινά απορρυπαντικά πιάτων.

Μην πλένετε στο πλυντήριο πιάτων.

ΜΗΝ ΒΥΘΙΖΕΤΕ ΠΟΤΕ ΤΗ ΣΥΣΚΕΥΗ ΣΤΟ ΝΕΡΟ.

Εσωτερική λυχνία (AR6238PB / AR6245PB / AR6264PB):

Πριν αντικαταστήσετε τη λάμπα, αποσυνδέστε τη συσκευή από την παροχή ρεύματος και περιμένετε να κρυώσει εντελώς.

ΠΡΟΣΟΧΗ: η λάμπα μπορεί να είναι ζεστή.

Αφαιρέστε το προστατευτικό κάλυμμα ξεβιδώνοντάς το αριστερόστροφα και αντικαταστήστε τον λαμπτήρα με έναν λαμπτήρα που έχει τα ίδια τεχνικά χαρακτηριστικά που φαίνονται πάνω του:

- E14, 230VAC, MAX 25W, κατάλληλο για θερμοκρασίες $\geq 300^{\circ}\text{C}$.

Επανατοποθετήστε το καπάκι βιδώνοντάς το δεξιόστροφα.

Προϋποθέσεις

Η εγγύηση ισχύει για 24 μήνες από την ημερομηνία αγοράς.

Η παρούσα εγγύηση ισχύει μόνο εάν έχει συμπληρωθεί σωστά και συνοδεύεται από την απόδειξη που αποδεικνύει την ημερομηνία αγοράς.

Η συσκευή πρέπει να παραδοθεί μόνο σε ένα εξουσιοδοτημένο κέντρο τεχνικής υποστήριξης μας.

Ως εγγύηση θεωρείται η αντικατάσταση ή η επισκευή των εξαρτημάτων της συσκευής, τα οποία ήταν ελαττωματικά εξαιτίας λόγω κατασκευαστικών ελαττωμάτων.

Εν τούτοις, η τεχνική υποστήριξη (με χρέωση) είναι εγγυημένη ακόμη και για προϊόντα εκτός εγγύησης.

Ο καταναλωτής έχει τα δικαιώματα που ισχύουν βάσει της εθνικής νομοθεσίας που διέπει την πώληση καταναλωτικών αγαθών. Η παρούσα εγγύηση δεν θίγει τα δικαιώματα αυτά.

Ο κατασκευαστής αποποιείται κάθε ευθύνη για τυχόν ζημιές σε πρόσωπα, ζώα ή περιουσιακά στοιχεία, που προκύπτουν από τη μη ορθή χρήση της συσκευής και την μη τήρηση των απαιτήσεων που υποδεικνύονται στο συγκεκριμένο εγχειρίδιο οδηγιών.

Περιορισμοί

Όλες οι απαιτήσεις της εγγύησης και η ευθύνη μας παύουν να ισχύουν εάν η συσκευή έχει υποστεί τα εξής:

- Παραβίαση από μη εξουσιοδοτημένο προσωπικό.

-Εσφαλμένη χρήση, αποθήκευση ή μεταφορά.

Ωστόσο, εξαιρούνται από την εγγύηση οι απώλειες αισθητικής απόδοσης ή τέτοιες που δεν διακυβεύουν την ουσία των λειτουργιών.

Εάν, παρά την προσοχή που δόθηκε στην επιλογή των υλικών και τη δέσμευση για την υλοποίηση του προϊόντος που μόλις αγοράσατε, διαπιστώσετε ελαττώματα ή σε περίπτωση που χρειάζεστε πληροφορίες, σας συνιστούμε να καλέσετε τον τοπικό σας αντιπρόσωπο.

**ΟΔΗΓΙΕΣ ΓΙΑ ΤΟΥΣ ΧΡΗΣΤΕΣ**

«Εκτέλεση της οδηγίας RAEE 2012-19-EU, σχετική με την μείωση επικίνδυνων ουσιών στις ηλεκτρονικές και

ηλεκτρικές συσκευές, και επίσης στην χώνευση απορριμμάτων».

Το σύμβολο του οριοθετημένου κάδου που εμφανίζεται στην συσκευή ή στην συσκευασία δείχνει ότι το προϊόν στο τέλος της χρήσιμης ζωής του πρέπει να συλλεκτεί ξεχωριστά από τα άλλα απορρίμματα.

Ο χρήστης πρέπει να παραδώσει την συσκευή που έφτασε στο τέλος της χρήσιμης ζωής της στα κατάλληλα κέντρα διαφοροποιημένης συλλογής ηλεκτρικών και ηλεκτρονικών απορριμμάτων.

Για περισσότερες λεπτομέρειες, επικοινωνήστε με την αρμόδια τοπική αρχή.

Η κατάλληλη διαφοροποιημένη συλλογή, ώστε να σταλεί η άχρηστη συσκευή στην ανακύκλωση, στην επεξεργασία και στην χώνευση συμβατή με το περιβάλλον, συμβάλλει ώστε να αποφευχθούν πιθανές αρνητικές συνέπειες για το περιβάλλον και για την υγεία και ευνοεί την χρησιμοποίηση και/ή συλλογή των υλικών που αποτελούν την συσκευή.

Η καταχρηστική χώνευση του προϊόντος από τον χρήστη προϋποθέτει πρόστημα που προβλέπονται από τους ισχύοντες νόμους.

ΣΥΣΚΕΥΑΣΙΑ

Για να σεβαστούμε το περιβάλλον, το υλικό συσκευασίας πρέπει να απορρίπτεται σωστά σύμφωνα με τη χωριστή συλλογή. Ελέγξτε τους τοπικούς κανονισμούς.



Ardes

POLY POOL S.p.A.
Via Sottocorna, 21/B
24020 Parre (Bergamo) - Italy
Tel. 0354104000 r.a. - Fax 035702716
<http://www.ardes.it> - e-mail: polypool@polypool.it

MADE IN CHINA

Ovaj dokument je originalno proizveden i objavljen od strane proizvođača, brenda Ardes, i preuzet je sa njihove zvanične stranice. S obzirom na ovu činjenicu, Tehnoteka ističe da ne preuzima odgovornost za tačnost, celovitost ili pouzdanost informacija, podataka, mišljenja, saveta ili izjava sadržanih u ovom dokumentu.

Napominjemo da Tehnoteka nema ovlašćenje da izvrši bilo kakve izmene ili dopune na ovom dokumentu, stoga nismo odgovorni za eventualne greške, propuste ili netačnosti koje se mogu naći unutar njega. Tehnoteka ne odgovara za štetu nanесenu korisnicima pri upotrebi netačnih podataka. Ukoliko imate dodatna pitanja o proizvodu, ljubazno vas molimo da kontaktirate direktno proizvođača kako biste dobili sve detaljne informacije.

Za najnovije informacije o ceni, dostupnim akcijama i tehničkim karakteristikama proizvoda koji se pominje u ovom dokumentu, molimo posetite našu stranicu klikom na sledeći link:

<https://tehnoteka.rs/p/ardes-mini-rerna-ar6222pb-akcija-cena/>