

Uputstvo za upotrebu

BaByliss presa za kosu 2516PE

BaByliss[®]



Tehnoteka je online destinacija za upoređivanje cena i karakteristika bele tehnike, potrošačke elektronike i IT uređaja kod trgovinskih lanaca i internet prodavnica u Srbiji. Naša stranica vam omogućava da istražite najnovije informacije, detaljne karakteristike i konkurentne cene proizvoda.

Posetite nas i uživajte u ekskluzivnom iskustvu pametne kupovine klikom na link:

<https://tehnoteka.rs/p/babyliss-presa-za-kosu-2516pe-akcija-cena/>

BaByliss[®]

PRESA ZA KOSU 2516PE UPUTSTVO ZA KORIŠĆENJE



Pre upotrebe obavezno pročitajte uputstvo za upotrebu.

Uputstvo i mere opreza – za fenove i stajlere

PRE KORIŠĆENJA PAŽLJIVO PROČITAJTE OVA BEZBEDNOSNA UPUTSTVA! PREVOD ORIGINALNIH UPUTSTAVA



BEZBEDNOSNA UPUTSTVA

UPOZORENJE: nemojte koristiti preko ili u blizini lavaboa, kadi,

tuš kabina ili drugih mesta koja sadrže vodu. Skladištite na suvom mestu.

- Ukoliko koristite uređaj u kupatilu, isključite ga nakon korišćenja. Korišćenje uređaja u blizini izvora vode zapravo može biti opasno, čak i kada je uređaj ugašen. Kako biste obezbedili dodatnu zaštitu, ubacite u svoje kupatilo uređaj diferencijalne struje (RCD) sa normalnom strujom okidanja ne višom od 30 mA. Posavetujte se sa svojim električarom.
- Nikada nemojte potapati uređaj u vodu ili neku drugu tečnost.
- Ukoliko je električni kabl oštećen, mora se zameniti od strane proizvođača, njegovog prodavca ili slično kvalifikovane osobe kako bi se izbeglo oštećenje.
- Prilikom korišćenja uređaja, uverite se da ventil za vazduh uređaja nije blokiran. Uverite se da se u njemu ne nalaze dlake ili drugi otpad koji ometa rad filtera na poledini uređaja.
- Ovaj uređaj ima opciju isključenja temperature. Ukoliko se pregreje, automatski će se isključiti ili zaustaviti grejanje. Ukoliko se ovo desi, pomerite prekidač na ručki uređaja na poziciju OFF, isključite uređaj iz struje i sačekajte 10 minuta da se ohladi. PRE nego što ga ponovo budete koristili, uverite se da nema dlaka ili drugog otpada u filteru na poledini uređaja. Uključite uređaj u struju i upalite ga. Ukoliko se ponovo pregreje, odmah prestanite sa korišćenjem, ugasite ga i isključite iz struje. Vratite uređaj u BaByliss servisni centar.
- Nemojte koristiti uređaj ukoliko je pao ili ukoliko deluje da je oštećen.
- Nemojte ostavljati uređaj bez nadzora kada je uključen u struju ili upaljen.
- Odmah isključite uređaj iz struje ukoliko imate problema prilikom korišćenja.

- Nemojte koristiti nikakve druge dodatke osim onih koji su preporučeni od strane Babylliss-a.
- Nakon svakog korišćenja i pre čišćenja isključite uređaj iz struje.
- Izbegavajte svaki kontakt između toplih površina uređaja i kože, naročito ušiju, očiju, lica i vrata.
- Ovaj uređaj mogu koristiti deca uzrasta 8 godina i starija, kao i osobe sa umanjenom fizičkom, senzornom ili motornom sposobnošću, kao i manjkom iskustva i znanja ukoliko imaju nadzor ili su im data uputstva u vezi sa bezbednim korišćenjem uređaja i mogućim opasnostima. Deca se ne smeju igrati sa uređajem. Deca bez nadzora ne smeju da sprovedu čišćenje i korisničko održavanje uređaja.
- Sačekajte da se uređaj ohladi pre skladištenja.
- Kako biste sprečili oštećenje kabla, nemojte ga obmotavati oko uređaja i uverite se da se skladišti bez motanja ili savijanja.

DIREKTIVA O ELEKTRIČNOM I ELEKTRONSKOM OTPADU



Zarad svačijeg interesa i kako biste aktivno učestvovali u zaštiti životne sredine i ljudskog zdravlja:

- Nemojte bacati vaše proizvode zajedno sa ostalim otpadom iz domaćinstva.
- Električni i elektronski otpad se mora sakupljati odvojeno.
- Koristite sisteme vraćanja i sakupljanja u skladu sa Direktivom o električnom i elektronskom otpadu koji su dostupni na vašem području. Na ovaj način se neki materijali mogu reciklirati, ponovo koristiti ili popraviti.
- Tako što ćete se uveriti u to da je vaš proizvod odložen na pravilan način pomažete u prevenciji potencijalno negativnih posledica po životnu sredinu i ljudsko zdravlje uz mogućeg postojanja štetnih supstanci.
- Za više informacija o odlaganju proizvoda, molimo vas da kontaktirate vaš lokalni servis za odlaganje otpada iz domaćinstva.

PAŽLJIVO PROČITAJTE OVE MERE PREDOSTROŽNOSTI PRE UPOTREBE UREĐAJA!

Ovaj uređaj treba koristiti isključivo na način opisan u ovom uputstvu. Molimo da sačuvate uputstvo za buduću upotrebu.




VAŽNO! Ovaj stajler dostiže visoke temperature i nije pogodan za upotrebu ni na sintetičkim ni na pravim ekstenzijama.

UPOZORENJE! Vodite računa da vruća površina uređaja ne dođe u direktan kontakt sa kožom, posebno sa očima, ušima, licem i vratom.

UPOZORENJE! Ne dodirujte metalne delove aparata dok je vruć.

UPUTSTVO ZA UPOTREBU

Ispravljanje kose

- Vodite računa o tome da je kosa suva i raščešljana kako biste uklonili čvorove. Podelite kosu na pramenove spremne za stilizovanje.
- Pritisnite dugme označeno sa  „Power“ kako biste uključili aparat.
- Pomoću tastera  „Power“ odaberite temperaturu pogodnu za vaš tip kose, držeći taster do dostizanja željene temperature. Nakon postizanja temperature, lampica će ostati da svetli u jednoj boji.
- Stavite pramen kose između ploča za ispravljanje, blizu korena.
- Čvrsto držite kosu između ploča za ispravljanje i povucite niz dužinu kose, od korena do vrhova.
- Ponovite za svaki pramen kose.
- Sačekajte da se kosa ohladi pre nego što je raščešljate.
- Nakon korišćenja, pritisnite dugme  „Power“ na 1-2 sekunde da biste isključili aparat. Kabl za napajanje izvadite iz utičnice.
- Sačekajte da se aparat ohladi pre nego što ga odložite.


PODEŠAVANJA TEMPERATURE

Ako imate osetljivu, tanku, blajhanu ili obojenu kosu, koristite niže podešavanje temperature. Za gušću kosu, koristite više podešavanje temperature. Predlaže se da uvek obavite test pri prvom korišćenju kako biste bili sigurni da koristite pravilnu temperaturu za vaš tip kose. Počnite sa najnižim podešavanjem i povećavajte temperaturu dok ne postignete željeni rezultat.

Postoje 3 temperaturna podešavanja između kojih možete birati:

- 180°C (zeleno)
- 200°C (žuto)
- 235°C (crveno)

AUTOMATSKO ISKLJUČIVANJE

Ovaj aparat ima funkciju automatskog isključivanja radi dodatne bezbednosti. Ako je aparat uključen više od 60 minuta neprekidno, automatski će se isključiti. Ako želite da nastavite sa upotrebom aparata nakon tog vremena, jednostavno ponovo uključite aparat pomoću  „Power“ tastera.

PODLOGA OTPORNA NA TOPLOTU

Ovaj aparat dolazi sa termo podlogom za korišćenje tokom i nakon stilizovanja kose. Tokom korišćenja, nemojte postavljati aparat na bilo koju površinu osetljivu na toplotu, čak i kada koristite termo podlogu. Nakon korišćenja, isključite aparat i odmah ga umotajte u termo podlogu i sačekajte da se potpuno ohladi. Uređaj držite van domašaja dece, jer će ostati vruć nekoliko minuta.

ČIŠĆENJE I ODRŽAVANJE

Kako biste održali uređaj u najboljem mogućem stanju, molimo vas da pratite sledeće korake:

- Ne motajte kabl oko aparata, već labavo namotajte kabl pored aparata.
- Ne koristite aparat ako je kabl previše rastegnut.
- Uvek isključite uređaj nakon korišćenja.

Primerak deklaracije i potvrde o usaglašenosti može se preuzeti sa sajta www.refot.com
Dokument je podležan izmenama u slučaju tipografskih grešaka



Ekskluzivni uvoznik i distributer Refot B

Pčinjska 17, 11 000 Beograd, tel.: 011 6456 151, 3087 004
e-mail: info@refot.com



OVLAŠĆENI SERVIS: FOTO SERVIS DOO

Deli Radivoja 1, 11000 Beograd, tel.: 011 644 7958, fax.: 011 7823-017
e-mail: info@fotoservis.rs

Ovaj dokument je originalno proizveden i objavljen od strane proizvođača, brenda BaByliss, i preuzet je sa njihove zvanične stranice. S obzirom na ovu činjenicu, Tehnoteka ističe da ne preuzima odgovornost za tačnost, celovitost ili pouzdanost informacija, podataka, mišljenja, saveta ili izjava sadržanih u ovom dokumentu.

Napominjemo da Tehnoteka nema ovlašćenje da izvrši bilo kakve izmene ili dopune na ovom dokumentu, stoga nismo odgovorni za eventualne greške, propuste ili netačnosti koje se mogu naći unutar njega. Tehnoteka ne odgovara za štetu nanесenu korisnicima pri upotrebi netačnih podataka. Ukoliko imate dodatna pitanja o proizvodu, ljubazno vas molimo da kontaktirate direktno proizvođača kako biste dobili sve detaljne informacije.

Za najnovije informacije o ceni, dostupnim akcijama i tehničkim karakteristikama proizvoda koji se pominje u ovom dokumentu, molimo posetite našu stranicu klikom na sledeći link:

<https://tehnoteka.rs/p/babyliss-presa-za-kosu-2516pe-akcija-cena/>