

Uputstvo za upotrebu

AURON vaga GBF-2108-B

auron®



Tehnoteka je online destinacija za upoređivanje cena i karakteristika bele tehnike, potrošačke elektronike i IT uređaja kod trgovinskih lanaca i internet prodavnica u Srbiji. Naša stranica vam omogućava da istražite najnovije informacije, detaljne karakteristike i konkurentne cene proizvoda.

Posetite nas i uživajte u ekskluzivnom iskustvu pametne kupovine klikom na link:

<https://tehnoteka.rs/p/auron-vaga-gbf-2108-b-akcija-cena/>

auron[®]



Uputstvo za upotrebu

Smart Fitness Analyzer
GBF-2108-B



Hvala Vam što ste izabrali Auron Smart Fitness Analyzer GBF-2108-B. Molimo Vas da pažljivo i temeljno pročitate uputstvo za upotrebu kako biste osigurali bezbednu upotrebu ovog proizvoda i dobro čuvajte uputstvo za dalje reference u slučaju da imate problema.



VERZIJA 1.0









INFORMACIJE I REKLAMACIJE: 0700 700 700
(po ceni lokalnog poziva)

Pregled sadržaja

03

Informacije o bezbednosti	04	Specifikacije	16
Informacije o bezbednosti i korišćenju		Održavanje	17
Vaš Auron Smart Fitness Analyzer i njegovo okruženje		Održavanje	
Efikasno korišćenje Vaše vage		Informacije o FCC korisničkom vodiču	
Pregled	07	Prilog	19
Komponente uređaja		Upozorenje	
Sadržaj pakovanja		EMC Guidance	
LED displej			
Početno pokretanje	08		
Opšta uputstva			
Umetnite baterije			
Instalirajte APP i uparite			
Počnite da merite	10		
Izaberite jedinicu mere			
Dnevno merenje			
Upravlajte svojim zdravljem	11		
Prenos podataka			
Rešavanje problema	12		
Poruka o grešci			
Prilikom merenja			
Prilikom prenosa podataka			

Znaci i simboli upozorenja su od suštinskog značaja da osiguraju Vašu ispravnu i bezbednu upotrebu ovog proizvoda i zaštite Vas i druge korisnike od povreda. Molimo Vas da tumačite značenja znakova upozorenja i simbola, na koje možete naići na etiketi i korisničkom priručniku, na sledeći način:

	Simbol za „UPUTSTVO ZA UPOTREBU MORA SE PROČITATI“		Oprez: Ove napomene se moraju poštovati da biste sprečili bilo kakvo oštećenje uređaja.
	Simbol za „SERIJSKI BROJ“		Simbol za „ZAŠTITA ŽIVOTNE SREDINE – Otpad električnih uređaja ne treba odlagati zajedno sa kućnim otpadom. Reciklirajte ukoliko postoje postrojenja za reciklažu. Proverite sa Vašim prodavcem ili kod lokalnih vlasti za savet o recikliranju.
	Simbol za „DATUM PROIZVODNJE“		Simbol za „JEDNOSMERNU STRUJU“
	Simbol za „PROIZVOĐAČ“		
	Simbol za „REKILIRAJ“		

OPREZ

Auron Smart Fitness Analyzer GBF-2108-B nudi Vam besprekoran način upravljanja svojim zdravljem. Imajte na umu da je ovaj uređaj dizajniran za samostalno merenje i samokontrolu telesnih parametara kod odraslih. Bilo koja informacija koju pruža ovaj uređaj ni na koji način nije namenjena tretmanu, lečenju ili sprečavanju bilo koje bolesti ili oboljevanja. Ovaj uređaj ne bi trebalo da koristi niko ko je akutno ili hronično bolestan, ko boluje od neke bolesti ili uzima lekove koji utiču na nivo tečnosti u organizmu. Tačnost očitavanja za ove pacijente nije potvrđena. Konkretni medicinski savet treba da dobijete od lekara. Pre dijete i vežbanja, prvo morate pronaći profesionalnog medicinskog vodiča. Auron Smart Fitness Analyzer je opremljen funkcijom prenosa podataka. Može da emituje elektromagnetnu energiju kako bi izvršio svoju predviđenu funkciju. Prenosiva i mobilna RF komunikaciona oprema u blizini može uticati na performanse uređaja. Prenosiva i mobilna RF komunikaciona oprema može uticati na tačnost merenja Auron Smart Fitness Analyzer-a. Imajte na umu da upotreba dodatne opreme, pretvarača ili kablova koji nisu navedeni, sa izuzetkom pretvarača i kablova koje proizvodač prodaje kao rezervne delove za unutrašnje komponente, može dovesti do povećanja EMISIJA ili smanjenja IMUNITETA uređaja. Imajte na umu da zloupotreba električne opreme može izazvati strujni udar, opekotine, požar i druge opasnosti.

Upozorenje da se Auron Smart Fitness Analyzer ne sme koristiti pored druge opreme ili slagati preko druge opreme.

Proizvođač će na zahtev staviti na raspolaganje dijagrame kola, spisak komponenti itd.

UPOZORENJE: Nisu dozvoljene modifikacije ove opreme. Tokom korišćenja uređaja, pacijent će doći u kontakt sa površinom i elektrodom. Površina i elektroda uređaja je "Tipa BF". Uređaj ne mora da se kalibriše za pet godina životnog veka. Ne dodirujte izlaz baterija kada koristite uređaj. Pacijent je predviđeni operater. Pacijent može da obavlja sve operacije iz priručnika, kao što su merenje, prenos podataka, zamena baterija.

INDIKACIJE ZA UPOTREBU

Auron Smart Fitness Analyzer meri težinu i koristi tehnologiju analize bioelektrične impedance (BIA) za procenu Fitness parametara kod zdravih odraslih osoba i generalno zdrave dece 10-17 godina. Namenjen je samo za upotrebu u domaćinstvu.

KONTRAINDIKACIJE

1. Uređaj nije testiran na trudnicama i ne preporučuje se trudnicama.

2. Ovaj uređaj je kontraindikovano za bilo koju osobu koja je povezana sa nosivim ili implantabilnim elektronskim uređajem ili instrumentom kao što su pejsmejker ili defibrilator

Vaš Auron Smart Fitness Analyzer i njegovo okruženje

Da biste osigurali svoju bezbednost kao i vek trajanja Vašeg Auron Smart Fitness Analyzer, izbegavajte korišćenje vage pod sledećim okolnostima:

- Klizav pod kao što je pod od pločica
- Skakanje na platformu odmah nakon kupanja ili sa mokrim nogama
- U blizini mikrotalasne pećnice

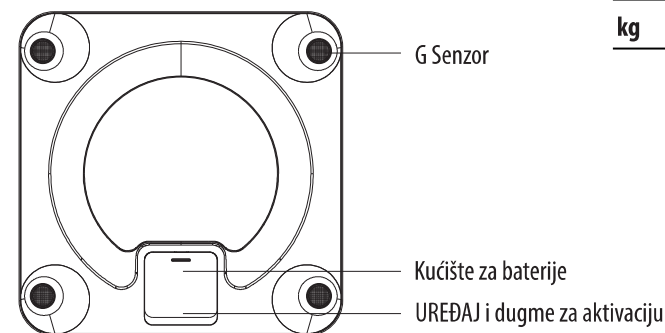
Izbegavajte skladištenje na sledećim lokacijama:

- Gde ima vode
- Gde uređaj može biti izložen ekstremnim temperaturama, vlažnosti, vlazi, direktnoj sunčevoj svetlosti, prašini ili slani vazduh
- Tamo gde postoji rizik od udara ili pada
- Gde skladištite hemikalije ili je prostor ispunjen korozivnim gasovima
- Tamo gde su na dohvata beba ili dece, postoji opasnost od gutanja baterija.

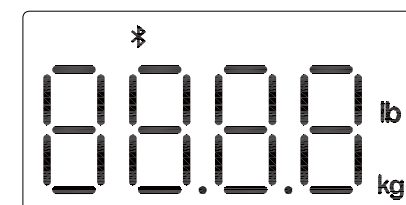
Efikasno korišćenje Vašeg Auron Smart Fitness Analyzer

Da biste osigurali tačnost merenja, pratite uputstva u nastavku kada počnete sa merenjem. Postavite vagu na ravnu, tvrdnu površinu. Meka površina kao što je tepih će uticati na performanse vage. Zakoračite na platformu bosih nogu. Stojte mirno i držite potpuni kontakt sa vagon dok se merenje ne završi. Započnite merenje najmanje dva sata nakon ustajanja ili večere. Izbegavajte merenje odmah nakon napornog vežbanja, saune ili kupatila, pijenja i večere. Uvek počnite merenje u istom vremenskom terminu i na istom **Auron Smart Fitness Analyzer-u** koji se nalazi na istoj ravnoj, tvrdoj površini. Ovaj uređaj nije namenjen za upotrebu u okruženju bogatom kiseonikom.

Komponente uređaja



LED displej



 Indikator Bluetooth Konekcije

lb Funta

kg Kilogram

Sadržaj pakovanja

1. Auron Smart Fitness Analyzer GBF-2108-B
2. Tri baterije veličine AAA (1,5V)
3. Uputstvo za upotrebu
4. Garantni list

Opšta uputstva

Auron Smart Fitness Analyzer GBF-2108-B primenjuje BIA (Bio-impedance Analysis) tehnologiju. Mala količina slabe struje protiče kroz ljudsko telo kako bi se otkrila bioimpedansa i procenila telesna masnoća. Električna struja je mala i možda se ne oseća.

Ova BIA tehnologija je bezbedna, neinvazivna, netoksična i bezopasna. Takođe poseduje karakteristike jednostavnog rada i obilja informacija.

Gore pomenuta struja je manja od 0,5 mA. Međutim, imajte na umu da svako ko ima nosivi ili implantabilni medicinski elektronski instrument, kao što je pejsmejker, mora da izbegava korišćenje ovog uređaja.

Namena ovog uređaja je za zdrave odrasle osobe i zdravu decu od 10-17 godina.

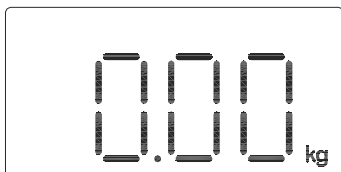
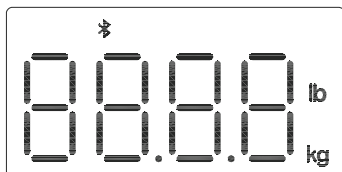
Umetnite baterije

Otvorite vrata kućišta za baterije na donjoj strani vage.

Umetnite baterije (3 x 1,5 V AAA) u odeljak za baterije u skladu sa indikacijama polariteta označenim unutar odeljka.

* Sve cifre će biti prikazane na LED-u.

Zatvorite vratanica baterije i sačekajte dok se na LED lampici ne prikažu cifre „0,00kg“.



Mere opreza

Kada se pojavi simbol „Lo“, to je znak da uređaj može da izmeri samo još 10 puta, a zatim da se isključi. Zatim ćete zameniti novim kompletom baterija. Zamenite sve tri baterije istovremeno. NEMOJTE mešati stare baterije sa novim.

Istrošene baterije su opasan otpad. NEMOJTE ih odlagati zajedno sa kućnim smećem.

Molimo pogledajte lokalne propise i uputstva za reciklažu u vezi sa odlaganjem istrošenih baterija i starog uređaja.

Ako ne nameravate da koristite ovaj uređaj duži vremenski period, preporučljivo je da uklonite baterije pre skladištenja.

Nemojte mešati alkalne, standardne (ugljen-cink) ili punjive (Ni-Cd, Ni-MH, itd.) baterije. Koristite uređaj jednom dnevno, i vek trajanja baterije je oko 8 meseci.

Instalirajte APP i uparite uređaj

Sa primenjenom naprednom Bluetooth 5.0 tehnologijom, mobilna ili prenosiva oprema, koja je opremljena Bluetooth funkcijom u skladu sa BLE tehničkim specifikacijama, kao i BLP protokolom koji je uspostavila globalna organizacija Bluetooth SIG, u stanju je da prima Vaše lične zdravstvene podatke.

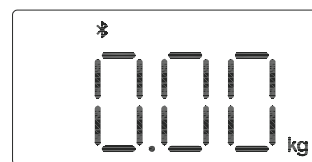
Samo jednostavno instalirajte Tuya Smart APP i uparite svoju vagu sa svojom mobilnom ili prenosivom opremom. Tada možete uživati u sveobuhvatnom zdravstvenom rešenju koje nudi Auron.

Napomena: Dostupan je samo za uređaj koji podržava Bluetooth 5.0 tehnologiju.

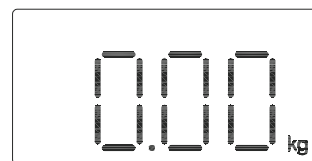
Po prvi put, vaga će automatski ući u mod bluetooth uparivanja.

Uključite bluetooth i Tuya Smart aplikaciju. Uverite se da su oba uključena kada se uparivanje nastavlja.

Ako je uparenje uspešno, simbol  će biti prikazan na LED ekranu.

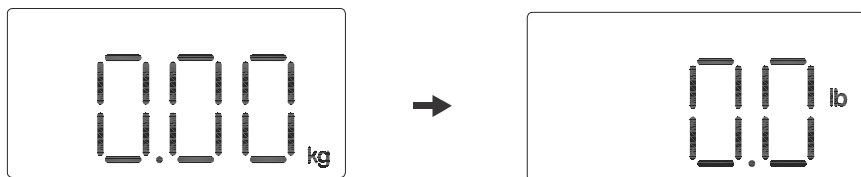


Ako je uparenje neuspešno, simbol  neće biti prikazan na LED ekranu.



Izaberite Jedinicu mere

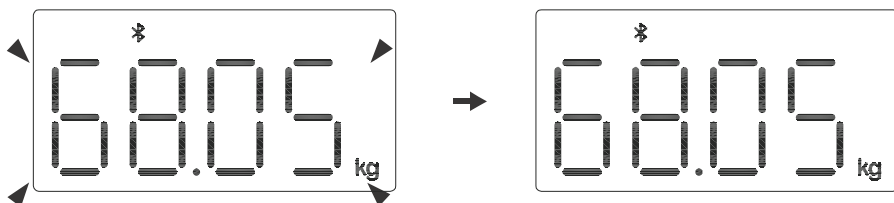
Sa pravilno postavljenim baterijama, pritisnite dugme „UNIT“ na poledini vage da biste izabrali mernu jedinicu. Podrazumevana merna jedinica je „kg“. Možete pritisnuti dugme „UNIT“ da izaberete između kilograma i funte.



Dnevno merenje

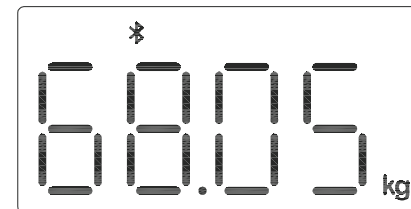
Sa originalnom SENSE ON patentiranom tehnologijom, **Auron Smart Fitness Analyzer** će se uključiti dok budete kročili na platformu bosu.

Stojte mirno i držite potpuni kontakt sa elektrodama dok LED ne prestane da treperi.



Prenos podataka

Kada se **Auron Smart Fitness Analyzer** GBF-2108-B uspešno upari sa Vašim pametnim telefonom, podaci merenja će biti preneti na Vaš smart uređaj preko Bluetooth-a.



SAMO kada su rezultati merenja povezani sa određenim korisničkim ID-om biće preneti na Vaš mobilni nakon merenja. Simbol će nestati nakon uspešnog prenosa podataka, a Vi možete da proverite svoje lične zdravstvene podatke sačuvane u Vašem pametnom telefonu.

Ako prenos podataka ne uspe, simbol se ne prikazuje. Podaci o merenju na čekanju će se privremeno zadržati u vagi i preneti na Vaš pametni telefon kada se sledeće merenje završi.

! Oprez

Do smetnji može doći u blizini opreme označene sledećim simbolom.



Analizator može ometati električnu opremu u blizini.

Da biste omogućili funkciju prenosa podataka, ovaj proizvod bi trebalo da bude uparen sa Bluetooth 5.0 ili novijim. Potrebno je najmanje 2 sata da se uređaj zagreje/ ohladi sa minimalne/maksimalne temperature skladištenja između upotreba dok ne bude spreman za nameravanu upotrebu kada je temperatura okoline 20°C

Kako ublažiti moguće smetnje?

1. Raspon između analizatora i Smart uređaja treba da bude relativno blizak, od 1 metar do 10 metara. Uverite se da nema prepreka između analizatora i Smart uređaja kako biste dobili kvalitetnu vezu.
2. Da biste izbegli smetnje, drugi elektronski uređaji (posebno oni sa Bluetooth prenosom / predajnik) treba držati najmanje 1 metar od analizatora.

Poruka o grešci

GREŠKA	OPIS	REŠENJE
	Preopterećenje	Odmah prestanite sa korišćenjem uređaja
	Baterija pri kraju	Zamenite sve tri baterije u isto vreme. Kupite preporučene baterije za zamenu.

PROBLEM	OSNOVNI UZROK	REŠENJE PROBLEMA
Abnormalni rezultati merenja: - Previsok; ili - Prenizak; ili - Ogromna razlika između dva nedavna merenja.	Nepravilno držanje	Molim Vas, stupite na platformu bosu i mirno stojte.
	Uređaj se nalazi na mekoj podlozi kao što je tepih ili na hrapavoj površini.	Postavite uređaj na ravnu, tvrdu površinu.

Prilikom merenja

PROBLEM	OSNOVNI UZROK	REŠENJE PROBLEMA
Abnormalni rezultati merenja: - Previsok; ili - Prenizak; ili - Ogromna razlika između dva nedavna merenja.	Vaša stopala su previše suva.	Obrišite noge vlažnom krpom, držeći ih malo vlažnim pre početka merenja.
Nema uključenog ekrana LED kada je uređaj se uključuje.	Baterije još nisu instalirane.	Instalirajte baterije. (Molimo pogledajte "Umetanje baterije")
	Istrošene baterije.	Zamenite sve tri baterije u isto vreme. Molimo Vas da kupite preporučene baterije za zamenu.
NE MOŽE SE nastaviti sa analizom telesnih parametara.	Zakoračili ste na platformu noseći čarape ili cipele.	Molimo Vas da ostanete bosu tokom merenja i zadržite pun kontakt sa elektrodama.
	Sistem ne može identifikovati mogući ID korisnika sa većinom sličnih podataka.	Ponovo dodelite korisnički ID u APP.
Uređaj se isključuje.	Baterija pri kraju.	Zamenite sve tri baterije istovremeno. Molimo Vas da kupite preporučene baterije za zamenu.

Prilikom prenosa podataka

PROBLEM	OSNOVNI UZROK	REŠENJE PROBLEMA
Prenos podataka nije uspeo.	Bluetooth je ISKLJUČEN.	UKLJUČITE Bluetooth preko podešavanja.
	Aplikacija je ISKLJUČENA.	Pritisnite ikonu da biste UKLJUČILI svoju aplikaciju.
	Van dometa Bluetooth prenošenja.	Postavite svoj pametni telefon bliže vagi.
	Nijedan korisnički ID nije dodeljen.	Dodelite korisnički ID na APP.

0 tačnosti ovog proizvoda

Ovaj proizvod prolazi strogu inspekciju pre isporuke i stoga njegovu tačnost garantuje proizvođač.

Molimo pogledajte gornju tabelu za opise tačnosti.

Ovaj proizvod je specijalno dizajniran za analizu telesne masti kao i merenje težine. NE bi trebalo da ga niko koristi tokom procesa transakcije za verifikaciju težine robe.

Specifikacija

Naziv proizvoda	Body Fat Analyzer GBF-2108-B
Dimenzija	Razmer: 280×280×24,5 mm (približno)
Neto težina	Približno 1,45 kg
Displej	Digital LED
Jedinica mere	Kilogram / Pound
Opseg merenja	od 5 kg do 180 kg / 11 lb do 397 lb
Divizija	5~100kg: 0,05kg / 0,2lb; 100 ~ 180 kg: 0,1 kg / 0,2 lb
Preciznost	5,00 ~ 50,00 kg: ±0,2 kg; 50,05~100kg: ±0,3kg; 100,1~150,0kg: ±0,4kg; 150,1~180,0 kg: ±0,5 kg
Radno okruženje	Temperatura: 5°C do 40°C Relativna vlažnost: ≤90% RH
Okruženje za skladištenje	Temperatura: -20°C do 60°C Relativna vlažnost: ≤90% RH
Izvor napajanja	4,5 V (tri AAA baterije)
Auto-ON	SENSE ON tehnologija

Specifikacija

Auto-OFF	Vaga će se isključiti nakon oko 15 sekundi ako nema operacije
Pribor	1. Tri baterije veličine AAA 2. Uputstvo za upotrebu
Način rada	Kontinuirani rad
Stepen zaštite	Tip BF primenjenog dela
Verzija softvera	V1.4
Zaštita od prodora vode	IP21 (Prvi broj 2: Zaštićen od čvrstih stranih materija objekti od 12,5 mm F i veći. Drugi broj 1: Zaštita od vertikalno padajućih kapi vode.)

Održavanje

Kada obavljate uobičajeno održavanje, vodite računa o sledećim stvarima koje treba i ne treba raditi:

- Koristite suhu meku krpu da obrišete prašinu.
- Koristite mokru meku krpu, umočenu u vodu i iscedenu, da obrišete prljavštinu. Zatim koristite suhu meku krpu da osušite uređaj.
- NE perite uređaj vodom niti ga uranjajte u vodu.
- NEMOJTE koristiti benzin, abrazivne ili druge hemikalije da obrišete prljavštinu kako biste izbegli gubitak boje ili kvar.
- NE rastavljajte ovaj uređaj. Ako imate bilo kakvih problema, kontaktirajte korisnički servis. (Molimo pogledajte Garanciju za kontakt informacije)

Informacije o FCC korisničkom vodiču

Zahtevi za radio-frekventni interfejs - FCC

Napomena: Ova oprema je testirana i utvrđeno je da je u skladu sa ograničenjima za digitalne uređaje klase B, u skladu sa delom 15 FCC pravila. Ova ograničenja su dizajnirana da obezbede razumnu zaštitu od štetnih smetnji u stambenoj instalaciji. Ova oprema generiše, koristi i može da emituje radio-frekvencijsku energiju i, ako se ne instalira i ne koristi u skladu sa uputstvima, može izazvati štetne smetnje radio komunikacijama. Međutim, ne postoji garancija da se smetnje neće pojaviti u određenoj instalaciji. Ako ova oprema izaziva štetne smetnje radio ili televizijskom prijemu, što se može utvrditi isključivanjem i uključivanjem opreme, korisnik se podstiče da pokuša da ispravi smetnje jednom ili više od sledećih mera:

- Preorijentisati ili premestiti prijemnu antenu;
- Povećati razmak između opreme i prijemnika;
- Povežite opremu u utičnicu na strujnom kolu različitom od onog na koji je priključen prijemnik;

Za pomoć se obratite prodavcu ili iskusnom radio/TV tehničaru.

Radio predajnici (15. deo)

Ovaj uređaj je u skladu sa delom 15 FCC pravila. Rad je podložan sledeća dva uslova: (1) ovaj uređaj ne sme da izazove štetne smetnje i (2) ovaj uređaj mora da prihvati sve primljene smetnje, uključujući smetnje koje mogu izazvati neželjeni rad.

Promene ili modifikacije koje nije izričito odobrila strana odgovorna za usklađenost mogu poništiti korisnikovo ovlašćenje da koristi opremu.

FCC smernice za izloženost RF

Informacije o bezbednosti

Smanjenje izloženosti radiofrekventnim talasima – koristite pravilno

Koristite uređaj samo u skladu sa priloženim uputstvima.

Ovaj uređaj je u skladu sa ograničenjima izloženosti zračenju FCC utvrđenim za nekontrolisano okruženje.



Upozorenje

Nemojte blizu aktivne HF hirurške opreme i RF zaštićene sobe ME sistema za magnetnu rezonancu, gde je intenzitet EM smetnji visok.



Upozorenje

Treba izbegavati korišćenje ove opreme pored ili naslagane sa drugom opremom jer može dovesti do nepravilnog rada. Ako je takva upotreba neophodna, ovu opremu i drugu opremu treba posmatrati kako bi se proverilo da li rade normalno.



Upozorenje

Upotreba dodatne opreme, pretvarača i kablova osim onih koje je naveo ili obezbedio proizvođač ove opreme može dovesti do povećanja elektromagnetne emisije ili smanjenja elektromagnetne imunosti ove opreme i dovesti do nepravilnog rada.



Upozorenje

Prenosiva RF komunikaciona oprema (uključujući periferne uređaje kao što su antenski kablovi i spoljne antene) ne treba da se koristi na udaljenosti od 30 cm (12 inča) od bilo kog dela opreme **Auron Smart Fitness Analyzer**, uključujući kablove koje je odredio proizvođač. U suprotnom, može doći do pogoršanja performansi ove opreme.

INFORMACIJE I REKLAMACIJE:

0700 700 700

(po ceni lokalnog poziva)



Zhongshan Transtek Electronics Co., Ltd.
NO. 23, Jin'an Road, Minzhong, Zhongshan, 528441,
Guangdong, China

Ovlašćeni predstavnik i distributer: Springwell d.o.o.
Adresa: Radoja Dakića 15, 18000 Niš, Republika Srbija

Pre upotrebe pročitati uputstvo.

Ovaj dokument je originalno proizveden i objavljen od strane proizvođača, brenda Auron, i preuzet je sa njihove zvanične stranice. S obzirom na ovu činjenicu, Tehnoteka ističe da ne preuzima odgovornost za tačnost, celovitost ili pouzdanost informacija, podataka, mišljenja, saveta ili izjava sadržanih u ovom dokumentu.

Napominjemo da Tehnoteka nema ovlašćenje da izvrši bilo kakve izmene ili dopune na ovom dokumentu, stoga nismo odgovorni za eventualne greške, propuste ili netačnosti koje se mogu naći unutar njega. Tehnoteka ne odgovara za štetu nanесenu korisnicima pri upotrebi netačnih podataka. Ukoliko imate dodatna pitanja o proizvodu, ljubazno vas molimo da kontaktirate direktno proizvođača kako biste dobili sve detaljne informacije.

Za najnovije informacije o ceni, dostupnim akcijama i tehničkim karakteristikama proizvoda koji se pominje u ovom dokumentu, molimo posetite našu stranicu klikom na sledeći link:

<https://tehnoteka.rs/p/auron-vaga-gbf-2108-b-akcija-cena/>