

## Uputstvo za upotrebu

ISKRA zidna grejalica PTC-2021L



Tehnoteka je online destinacija za upoređivanje cena i karakteristika bele tehnike, potrošačke elektronike i IT uređaja kod trgovinskih lanaca i internet prodavnica u Srbiji. Naša stranica vam omogućava da istražite najnovije informacije, detaljne karakteristike i konkurentne cene proizvoda.

Posetite nas i uživajte u ekskluzivnom iskustvu pametne kupovine klikom na link:

<https://tehnoteka.rs/p/iskra-zidna-grejalica-ptc-2021l-akcija-cena/>



**MODEL: PTC-2021, PTC-2021L**

**SRB**

**ELEKTRIČNI ZIDNI GREJAČ**

**UPUTSTVO ZA KORIŠTENJE**

## VAŽNE NAPOMENE

**Ovaj proizvod je odgovarajući samo za dobro izolovane prostore ili povremenu upotrebu.**

Ovaj uređaj namenjen je za korišćenje u domaćinstvu, a ne u komercijalne svrhe. Ova uputstva pažljivo čuvajte i po potrebi dajte sledećem korisniku. Čak i ako ste se već upoznali sa korišćenjem uređaja, odvojite vreme i pažljivo pročitate celo uputstvo.

## Za vašu bezbednost

- Pre uključivanja uređaja, pazite da je navedeni napon struje za napajanje uređaja jednak strujnom naponu u vašem domu.
- Samo za domaću upotrebu. Uređaj nije namenjen za upotrebu u industrijske namene.
- Uređaj ne koristite u blizini dece.
- Držite uređaj za kućište i nosite ga sa obe ruke.
- Uređaj nikada ne ostavljajte bez nadzora kada je uključen. Isključite uređaj kada se ne koristi ili pre čišćenja i održavanja. Uvek povucite za utikač, nikada za kablo.
- Ne koristite uređaj ako je oštećen na način da to može uticati na njegov rad.
- Ako je priključno kablo oštećeno, potrebno ga je zameniti novim. Obratite se ovlašćenom servisu: za zamenu su potrebni određeni alati.
- Za zaštitu od električnog udara, uređaj, kablo ili utikač nemojte uranjati u vodu ili bilo koju drugu tekućinu.
- Uređaj, uključujući i kablo, ne smeju koristiti, sa njim se igrati ili održavati deca mlađa od 8 godina ili nemoćne osobe bez nadzora. Nikada ne ostavljajte uređaj bez nadzora.
- Deca trebaju biti pod nadzorom kako se ne bi igrala sa uređajem.
- Ovaj uređaj mogu koristiti deca starija od 8 godina i osobe koje imaju smanjene fizičke, osetilne ili mentalne sposobnosti ili nedostatak znanja i iskustva, samo ako ih neko nadzire tokom korišćenja uređaja, odnosno osoba koja je odgovorna za njihovu bezbednost i koja ih je naučila o radu i korišćenju uređaja.
- Ne pokušavajte popraviti ili rastaviti uređaj. Na uređaju nema delova koje možete sami zameniti. Za popravak, obratite se ovlašćenom servisu.
- Uređaj ne sme biti postavljen direktno ispod utičnice.
- Uređaj nemojte koristiti u neposrednoj blizini kade, tuša ili bazena.
- Da biste sprečili pregrevavanje, ne prekrivajte uređaj
- Uređaj mora biti postavljen tako da prekidač i ploča za rukovanje nisu na dohvat ruke licu koje se nalazi u kadi ili pod tušem.
- Uređaj se ne sme priključivati na automatski pogon ili paljenje na daljinu.
- Uređaj ne koristite u prostorima koja su zasićena zapaljivim materijama.
- Uređaj ne koristite na otvorenom.
- Uređaj čuvajte u zatvorenim prostorijama na suvom mestu.



## UPOZORENJE!

Ako je kablo za napajanje oštećeno, mora ga zameniti proizvođač, serviser ili druga kvalifikovana osoba kako bi se izbegle opasnosti. Ovaj uređaj je namenjen za rad u standardnoj utičnici.

## UPOZORENJE

**Da se spreči pregrevavanje, potrebno je napojno kablo potpuno odmotati.**

**Da biste sprečili fizičke povrede ili materijalnu štetu, ne smete nikada staviti prste, spajalice ili kakve druge predmete u otvore dolaznog vazduha ili izlaznog otvora.**

**Uređaj ne koristite u zatvorenom prostoru. Uvek koristite uređaj dalje od zidova i zavesa. Uređaj ne sme doći u dodir sa osetljivim materijalima, kao što su zavesa ili zidne obloge. Uređaj ne prekrivajte prekrivačima, koji mogu izazvati požar.**

**VAŽNO:** Uređaj ne ostavljajte na mestu gde bi se mogao prevrnuti, u kadi, tušu, umivaoniku, bazenu ili koritu. Postoji opasnost električnog udara u tim uslovima, čak i ako je uređaj u »OFF« poziciji. Preklopite dugme na »OFF« poziciju i odstranite utikač iz utičnice, kada uređaj nije u upotrebi. Ako uređaj slučajno padne u vodu, isključite ga, nikako ga ne vadite rukama iz vode. **VAŽNO:** Pre ponovog uključjenja u struju, uređaj mora biti pregledan.

**VAŽNO:** za smanjenje opasnosti od električnog udara, ne potapajte ili izlažite kablo ili utikač kiši, vlazi ili kakvoj drugoj tekućini. Uređaj ne koristite u blizini kupališta, bazena ili drugih izvora vode ili druge tekućine. Ako uređaj slučajno padne u vodu, isključite ga i nikako ga ne vadite rukama.

**VAŽNO:** Pre ponovog uključjenja u struju, uređaj mora biti pregledan.

**VAŽNO:** ne potapajte ili izlažite kablo ili utikač kiši, vlazi ili bilo kojoj drugoj tekućini.

### PRE PRVE UPOTREBE

- Izvadite uređaj i uklonite svu ambalažu.
- Pre prvog korišćenja pročitajte uputstva za upotrebu.
- Proverite odgovara li napon naveden na etiketi uređaja mrežnom naponu u vašem domu.

### ODRŽAVANJE I BEZBEDOST

Uređaj je dostavljen u zatvorenoj kutiji. Ako je uređaj oštećen, padne ili se pokvari na bilo koji način ili je kablo oštećeno, vratite uređaj na mesto kupovine.

**VAŽNO:** za smanjenje mogućnosti od električnog udara ili oštećenja proizvoda, ne rastavljajte uređaj. U slučaju kvara, uređaj odnesite u najbliži ovlašćeni servis.

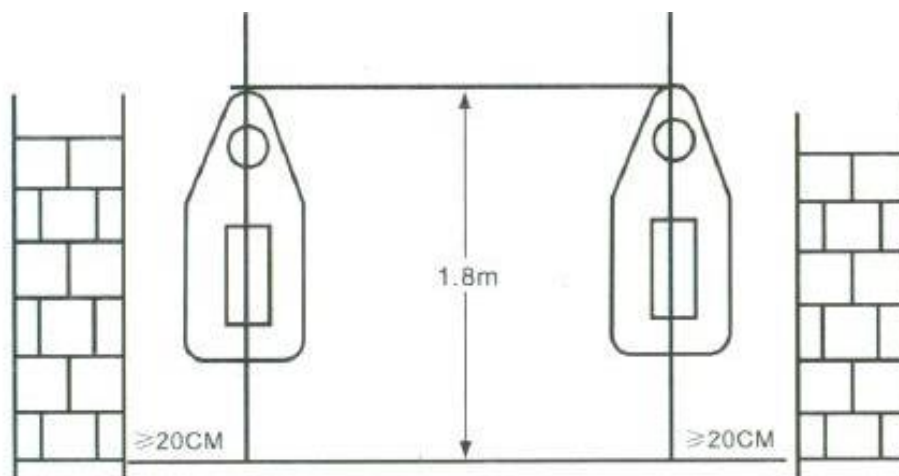
**Važno:** U uređaju nema predviđenih delova kojih bi mogao zameniti korisnik sam. Za rastavljanje i popravku uređaja potreban je poseban alat.

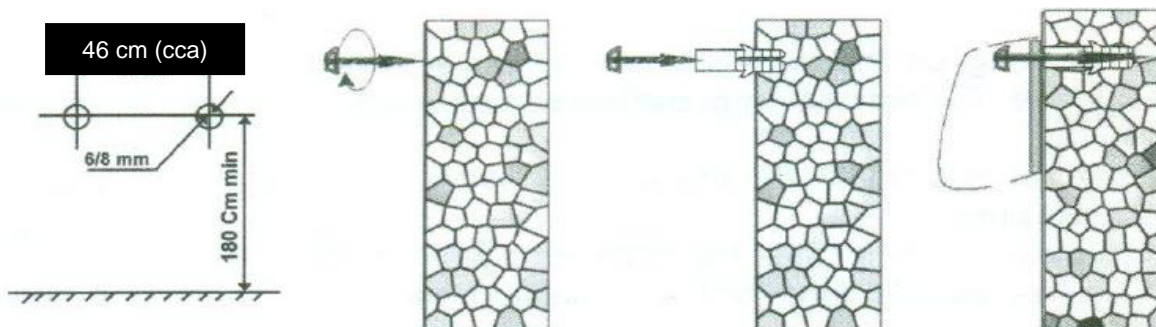
### UPUTSTVA

#### POSTAVLJANJE

Bušilicom u zidu probušite dve rupe, minimalno 180 cm od poda ili 20 cm od plafona. Nakon što ste izbušili rupu umetnite uložak i šaraf.

Proverite da li su šarafi pričvršćeni, zatim keramički grejač obesite na zid.





**Važno:** Uvek koristite proizvod iz izvora energije iz istog napona, frekvencija i podaci su označeni na proizvodu sa identifikacijskom tablicom.

1. Izaberite željene funkcije.

Uključite grejne elemente pritiskom prekidača na "I" (LOW) položaj za nisku snagu rada ili "II" (HIGH) položaj za visoku snagu rada.

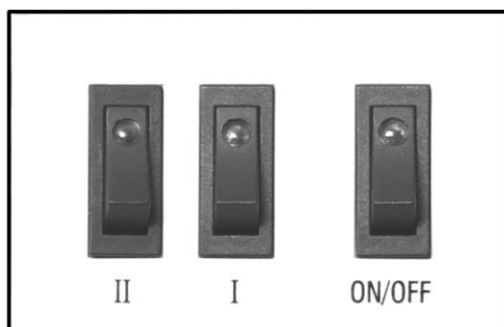
**Napomena:** Lampica na prednjoj strani svetli kada je uređaj uključen.

2. Ako je uređaj bez nadzora korisnika, preporučujemo da ga isključite iz električne mreže.
3. Obezbedite da je uređaj odvojen i isključen iz električne mreže i da se ohladi pre nego ga ostavite.
4. Kad ne koristite uređaj, čuvajte ga na suvom mestu.

**VAŽNO:** Kod uređaja koji rade na dodir, može doći do opekotina. Ne dodirujte vruće površine i koristite za to namenjene ručke i dugmad.

## DELOVANJE

Priključite uređaj. Proverite da li je električno napajanje u skladu sa oznakama na uređaju. Izaberite brzinu pritiskanjem dugmeta.



MODEL PTC-2021

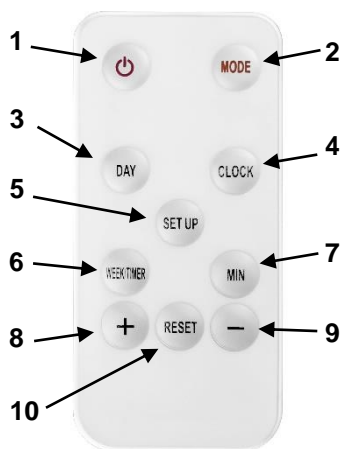
**ON/OFF = UKLJUČITI/ISKLJUČITI**  
Uključuje se ventilator bez grejanja

**I. = TOPAO VAZDUH → (1000W)**

**II. = VRUĆ VAZDUH → (2000W)**


## RAD (model: PTC-2021L)

### DALJINSKI



1. **Dugme za uključivanje** – Dugme za uključivanje/isključivanje aparata
2. **MODE** – Dugme za izbor načina rada
3. **DAY** – Dugme za podešavanje dana
4. **CLOCK** – Dugme za podešavanje sata
5. **SET UP** – Dugme za potvrđivanje
6. **WEEK/TIMER** – Dugme za postavljanje tajmera
7. **MIN** – Dugme za podešavanje minuta
8. **+ -** Dugme za porast temperature. Služi kao i dugme za izbor vremena/dana.
9. **- -** Dugme za snižavanje temperature. Služi kao i dugme za izbor vremena/dana.
10. **RESET** – Dugme za resetovanje tajmera.

### Upotreba



1. Pronađite glavni prekidač na desnoj strani aparata i uključite aparat.
2. Aparat je sada u stanju pripravnosti. Pritisnite **Dugme za uključivanje/isključivanje (1)** na daljinskom upravljaču.
3. Sa dugmetom **MODE (2)** izaberite način rada:
  - 1000W** – Aparat će se stalno zagrijavati sa napajanjem 1000W
  - 2000W** – Aparat će se stalno zagrijavati sa napajanjem 2000W
  - Auto** – Pomoću funkcije ovog dugmeta **+** i **-** sami podešavate temperaturu. Aparat će automatski održavati sobnu temperaturu na podešenoj vrednosti.
  - Funkcija prepoznavanja otvorenog prozora** – Kada je ova funkcija izabrana, aparat automatski isključuje grejanje ako temperatura u sobi odjednom padne za 10°C.

### TAJMER



1. Simbol za uključivanje
2. Rad sa naponom od **1000W**
3. Rad sa naponom od **2000W**
4. Funkcija **AUTO**
5. Prikaz temperature
6. Linija sa danima
7. Prikaz vremena
8. Simbol **ON** - uključivanje tajmera
9. Simbol **OFF** – isključivanje tajmera
10. Funkcija prepoznavanja otvorenog prozora

Tajmer možete podesiti samo u AUTO funkciji.

1. Sa dugmetom mode izaberite funkciju **AUTO**.
2. Pre nego podesite tajmer, morate podesiti sat i dan u nedelji.
3. Pritisnite dugme **DAY** i sa dugmetom **+** i **-** izaberite trenutni dan u nedelji. Sačekajte 10 sekundi da aparat sačuva postavku.
4. Pritisnite dugme **CLOCK** i sa dugmetom **+** i **-** podesite sat. Sačekajte 10 sekundi da aparat sačuva postavku.
5. Pritisnite dugme **MIN** i sa dugmetom **+** i **-** podesite minute. Sačekajte 10 sekundi da aparat sačuva postavku.

Napomena: Ako ne postavite realno (trenutno) vreme i dan, aparat neće ispravno funkcionisati, jer će raditi po svome internom satu, što može biti netačno u realnom vremenu.

### Podešavanje tajmera

1. Pritisnite dugme **WEEK/TIMER** i sa dugmetom **+** i **-** izaberite dan.
2. Sa pritiskom na dugme **SET UP** na ekranu aparata upaliće se simbol **ON**. To znači da možete podesiti vreme početka rada aparata. Sa dugmetom **CLOCK** i **MIN** (ter **+** i **-**) izaberite vreme početka rada aparata.
3. Sa ponovnim pritiskom na dugme **SET UP** na ekranu će se prikazati simbol **OFF**. Sada možete postaviti vreme isključivanja aparata.

**NAPOMENA: Vreme početka aparata mora uvek biti manje od vremena isključivanja aparata.**

**NAPOMENA: Pomoću dugmeta RESET vratite tajmer na fabričke postavke.**

### ODRŽAVANJE I ČIŠĆENJE

1. Nakon upotrebe preporučljivo je da se uređaj isključi i utičnica izvadi iz električne mreže. Pričekajte da se uređaj potpuno ohladi.
2. Očistite unutrašnjost uređaja sa dobro navlaženom (ne mokrom) mekom krpom. Izbegavajte upotrebu deterdženata, otopina, poliranje i brušenje, koje može oštetiti površinu uređaja.
3. Kod čuvanja uređaja dobro savijte napojno kablo. Izbegavajte savijanje napojnog kabla oko uređaja. Čuvajte na hladnom, suvom mestu. Nikada ne nosite uređaj za napojno kablo.

**Opres: Nikada ne uranjajte uređaj ili kablo za napajanje u vodu.**



#### ZNAČAJ NATPISA »NE POKRIVAJ«

Natpis na uređaju znači da se uređaj ne pokriva odećom, pokrivačem i drugim tekstilnim proizvodima, sa kojima bi mogli da izazovemo požar.

**PAŽLJIVO PROČITAJTE UPUTSTVA PRE KORIŠĆENJA PROIZVODA. ČUVAJTE UPUTSTVA ZA KASNIJU UPOTREBU.**

### SERVISIRANJE


Za bilo kakve popravke u garantnom roku ili nakon, obratite se ovlašćenom servisu i biće nam drago da možemo pomoći. Ako imate oštećeno strujno kablo, savetujemo da zbog bezbedonosnih razloga obratite se ovlašćenom servisu gde će ga zameniti.

**Pre nego što predate uređaj na servis, mora biti očišćen od svih nečistoća i originalnoj ambalaži.**

### NAPOMENE

Ovaj uređaj nije namenjen osobama (uključujući i decu) sa smanjenim fizičkim i psihičkim sposobnostima ili sa nedostatkom iskustava i znanja, osim ako su pod nadzorom ili su bili upoznati sa uputstvima u pogledu korišćenja uređaja od strane osobe koja je odgovorna za njihovu bezbednost. Pre zamene pribora, uređaj prvo isključite i izvadite utikač iz električne mreže.

### TEHNIČKI PODACI

NAZIV/TIP	PTC-2021, PTC-2021L
Napon	220-240V~50Hz
Nazivna toplinska snaga	2000W
Podešavanje topline	2 stepnji
Klasa izolacije	II. 
Klasa zaštite	IP20

Stavka	Simbol	Vrednost	Jedinica	Stavka	Jedinica
<b>Toplinska</b>				<b>Vrsta toplinske snage, samo za električnu skladištenje lokalnih grejača prostora (odaberi jedan)</b>	
Nazivna toplinska snaga	$P_{nom}$	1.939	KW	ručno upravljanje grejanjem, sa integriranim termostatom	[ne]
Minimalna toplinska snaga (indikativna)	$P_{min}$	0,00051	KW	ručno upravljanje grejanjem sa sobnim i/ili vanjskim povratom temperature	[ne]
Maksimalna kontinuirana toplinska snaga	$P_{max,c}$	1,939	KW	elektronsko upravljanje grejanjem sa sobnim i/ili vanjskim povratom temperature	[ne]
<b>Pomoćna potrošnja električne energije</b>				Toplinska snaga pomoćnog ventilatora	[ne]
Pri nazivnoj toplinskoj snazi	$e_{lmax}$	0	KW	<b>Vrsta toplinske snage / regulacija temperature prostorije (odaberite jedan)</b>	
Pri minimalnoj toplinskoj snazi	$e_{lmin}$	0	KW	jedan izlazni stepen topline i nema kontrole sobne temperature	[ne]
U standby modu	$e_{lSB}$	0,00051	W	dva ili više ručnih stepeni, nema kontrole sobne temperature	[ne]
				sa mehaničkim termostatom za kontrolu sobne temperature	[ne]
				sa elektronskom kontrolom sobne temperature	[da]
				elektronska kontrola sobne temperature plus dnevni tajmer	[da]
				elektronska kontrola sobne temperature plus nedeljni tajmer	[da]
				<b>Ostale opcije kontrole (moguće je više izbora)</b>	
				kontrola sobne temperature, uz detekciju prisutnosti	[ne]
				kontrola sobne temperature, sa detekcijom otvorenih prozora	[da]
				sa opcijom kontrole udaljenosti	[ne]
				sa prilagodljivom kontrolom pokretanja	[ne]
				sa ograničenjem radnog vremena	[ne]
				sa senzorom crne sijalice	[ne]



**25**  
meseci  
garancije

## GARANTNI list

Garantni list Vam garantuje besplatnu popravku proizvoda čiji je uvoznik Elementa d.o.o., saglasno sa uslovima opisanim u garantnom listu. Ukoliko proizvod pokaže neispravnost u toku garantnog roka, molimo obratite se prodavnici gde je uređaj kupljen na teritoriji Republike Srbije.

**Pre nego što počnete sa korišćenjem uređaja pročitajte kompletno uputstvo za rukovanje i uslove garancije. U slučaju da primetite napravilnost u radu, uređaj vratite u prodavnicu na mesto kupovine.**

**Podaci o servisu**

Popunjava ovlašćeni servis

Datum prijema u servis: \_\_\_\_\_

Uređaj popravljen i vraćen kupcu	<input type="checkbox"/>
Uređaj ne može da se popravi i izdaje se novi	<input type="checkbox"/>
Uređaj nema pravo reklamacije, greška prouzrokovana nestručnim rukovanjem	<input type="checkbox"/>
Uređaj je testiran i ustanovljeno je da je ispravan	<input type="checkbox"/>

Datum izdavanja iz servisa: \_\_\_\_\_

Period za koji se produžuje garancija: \_\_\_\_\_

**Napomena:** \_\_\_\_\_

**M.P.**
**Podaci o servisu**

Popunjava ovlašćeni servis

Datum prijema u servis: \_\_\_\_\_

Uređaj popravljen i vraćen kupcu	<input type="checkbox"/>
Uređaj ne može da se popravi i izdaje se novi	<input type="checkbox"/>
Uređaj nema pravo reklamacije, greška prouzrokovana nestručnim rukovanjem	<input type="checkbox"/>
Uređaj je testiran i ustanovljeno je da je ispravan	<input type="checkbox"/>

Datum izdavanja iz servisa: \_\_\_\_\_

Period za koji se produžuje garancija: \_\_\_\_\_

**Napomena:** \_\_\_\_\_

**M.P.**
**Podaci o servisu**

Popunjava ovlašćeni servis

Datum prijema u servis: \_\_\_\_\_

Uređaj popravljen i vraćen kupcu	<input type="checkbox"/>
Uređaj ne može da se popravi i izdaje se novi	<input type="checkbox"/>
Uređaj nema pravo reklamacije, greška prouzrokovana nestručnim rukovanjem	<input type="checkbox"/>
Uređaj je testiran i ustanovljeno je da je ispravan	<input type="checkbox"/>

Datum izdavanja iz servisa: \_\_\_\_\_

Period za koji se produžuje garancija: \_\_\_\_\_

**Napomena:** \_\_\_\_\_

**M.P.**

## Podaci o proizvodu

Popunjiva prodavac

Naziv proizvoda:	
Oznaka modela:	
Serijski broj:	

## Podaci o prodaji

Prodajni objekat:		Pečat prodavca
Mesto:		
Potpis prodavca:		

## Broj reklamacije

(\* podaci iz knjige reklamacija )

Datum:

Reklamacioni broj:

Reklamacija 1.		
Reklamacija 2.		
Reklamacija 3.		

**Uvoznik  
Elementa d.o.o.**Jovana Mikića 56, 24000 Subotica  
Tel:024/686-270, www.elementa.rs**Ovlašćeni servis**Elementa d.o.o.  
Jovana Mikića 56, 24000 Subotica  
Tel:024/686-270  
www.elementa.rs

## Uslovi garancije

Izjavljujemo da je kupljeni proizvod u potpunosti saobrazan opisu, kao i da ima svojstva koja su pokazana na uzorku ili modelu. Takođe izjavljujemo da ima svojstva potrebna za redovnu upotrebu robe iste vrste, te da i po kvalitetu i funkcionisanju odgovara onome što je uobičajeno kod robe iste vrste i što potrošač može osnovano da očekuje s obzirom na prirodu robe i javna obećanja o posebnim svojstvima robe datim od strane proizvođača kako je učinjeno na ambalaži robe. Izjavljujemo da će proizvod ispravno funkcionisati i da ćemo u slučaju nedostataka i kvarova na proizvodu koji su posledica nesaobraznosti, kvarove otkloniti pod uslovom da su nastali u garantnom roku, pri normalnoj upotrebi uređaja i pridržavanju njegovog uputstva o rukovanju. Izjavljujemo da će proizvod biti saobrazan opisu kakav je bio u momentu prodaje 25 meseci od dana kupovine. Garancija važi za proizvode kupljene na teritoriji Srbije te se može ostvariti reklamacijom učinjenom u Srbiji.

### Prava iz garancije potrošač može ostvariti izjavljivanjem reklamacije pod sledećim uslovima:

1. Da vrati uređaj u celovitom stanju i u slučaju visokog stepena lomljivosti poželjno je dostaviti u ambalaži
2. Da je tačno i uredno popunjen garantni list
3. Da je priložen račun o kupovini uređaja

Po izjavljivanju reklamacije, trgovac će u roku od 8 dana od dana prijema reklamacije odgovoriti potrošaču sa izjašnjenjem o podnetom zahtevu i predlogom njegovog rešavanja.

### Reklamacija se neće prihvatiti u sledećim slučajevima:

1. Ukoliko uređaj nije dostavljen sa garantnim listom i računom
2. Ukoliko je uređaj fizički odnosno mehanički oštećen
3. Ukoliko je grešku prouzrokovala nestručna montaža i nesavesno rukovanje
4. Ukoliko se sa uređajem nije postupalo prema uputstvu za upotrebu, ili se uređaj skladištio na neprikladnom mestu
5. Ukoliko je uređaj otvaran, rastavljan ili prepravljan od strane neovlašćenih lica
6. U slučajevima kada je do kvara došlo višom silom – elementarnim nepogodama (udar groma, požar, variranje u naponu...)

### Obaveštavamo vas o pravima potrošača:

Ako isporučena roba nije saobrazna, potrošač ima pravo da zahteva od trgovca da se otkloni nesaobraznost, bez naknade, opravkom ili zamenom, odnosno da zahteva odgovarajuće umanjeње cene ili da raskine kupoprodaju u pogledu te robe.

Potrošač, na prvom mestu, može da bira između zahteva da se nesaobraznost otkloni opravkom ili zamenom.

Ako otklanjanje nesaobraznosti u skladu prethodnim stavom nije moguće ili ako predstavlja nesrazmerno opterećenje za trgovca, potrošač može da zahteva umanjeње cene ili da izjavi da raskida ugovor.

Nesrazmerno opterećenje za trgovca u smislu prethodnog stava, javlja se ako u poređenju sa umanjeњem cene i raskidom ugovora, stvara preterane troškove, uzimajući u obzir:

1. vrednost robe koju bi imala da je saobrazna
2. značaj saobraznosti u konkretnom slučaju;
3. da li se saobraznost može otkloniti bez značajnijih neugodnosti za potrošača.

Ukoliko je uređaj reklamiran u prvih 6 meseci potrošač ima pravo da bira između povrata novca, zamene uređaja i opravke.

Svaku opravku ili zamenu ćemo izvršiti u roku koji će biti definisan u Obaveštenju o rešavanju reklamacije koje sadrži izjašnjenje ovlašćenog servisa, a maksimalno u roku od 30 dana. Sve troškove koji su neophodni da bi se roba popravila, a naročito troškovi rada, materijala, preuzimanja i isporuke, snosi trgovac.

Potrošač ima pravo da raskine ugovor, ako ne može da ostvari pravo na opravku ili zamenu, odnosno ako trgovac nije izvršio opravku ili zamenu u obećanom roku ili ako trgovac nije izvršio opravku ili zamenu bez značajnijih nepogodnosti za potrošača.

Za obaveze trgovca koje nastanu usled nesaobraznosti robe, proizvođač se prema potrošaču nalazi u položaju jemca.

Potrošač ne može da raskine ugovor ako je nesaobraznost robe neznatna.

Prava na opravku ili zamenu ili umanjeње cene, odnosno raskid kupoprodaje, ne utiču na pravo potrošača da zahteva od trgovca naknadu štete koja potiče od nesaobraznosti, u skladu sa opštim pravilima o odgovornosti za štetu.

Svi uređaji pripadaju tkz. grupi hobista, odnosno, namenjeni su za kućnu, hobi upotrebu.

U slučaju da je korišćenje bilo za profesionalne aktivnosti garancija se neće prihvatiti.

Iz garancije su izuzeti uređaji ili delovi uređaja koji imaju potrošni karakter.

Potrošni karakter imaju delovi ili uređaji koji korišćenjem dovode do habanja ili trošenja istih.

Pod ograničenu garanciju od 6 meseci spadaju: punjive baterije, štedljive sijalice, LED sijalice i cevi, fluo cevi.

Iz garancije su izuzeti: baterije, halogene i sijalice sa užarenim vlaknima, sijalice u lampama i reflektorima, vrhovi i grejači lemilica, grejači u kvarcnim i halogenim grejalicama, bilo koja vrsta sofvera (pod garanciju spada samo hardver).

**Molimo da pročitate dodatne napomene o rukovanju koje se nalaze u uputstvu za rukovanje.**

Ovaj dokument je originalno proizveden i objavljen od strane proizvođača, brenda Iskra, i preuzet je sa njihove zvanične stranice. S obzirom na ovu činjenicu, Tehnoteka ističe da ne preuzima odgovornost za tačnost, celovitost ili pouzdanost informacija, podataka, mišljenja, saveta ili izjava sadržanih u ovom dokumentu.

Napominjemo da Tehnoteka nema ovlašćenje da izvrši bilo kakve izmene ili dopune na ovom dokumentu, stoga nismo odgovorni za eventualne greške, propuste ili netačnosti koje se mogu naći unutar njega. Tehnoteka ne odgovara za štetu nanесenu korisnicima pri upotrebi netačnih podataka. Ukoliko imate dodatna pitanja o proizvodu, ljubazno vas molimo da kontaktirate direktno proizvođača kako biste dobili sve detaljne informacije.

Za najnovije informacije o ceni, dostupnim akcijama i tehničkim karakteristikama proizvoda koji se pominje u ovom dokumentu, molimo posetite našu stranicu klikom na sledeći link:

<https://tehnoteka.rs/p/iskra-zidna-grejalica-ptc-2021l-akcija-cena/>