

Uputstvo za upotrebu

ISKRA konvektorska grejalica DL03-turbo



Tehnoteka je online destinacija za upoređivanje cena i karakteristika bele tehnike, potrošačke elektronike i IT uređaja kod trgovinskih lanaca i internet prodavnica u Srbiji. Naša stranica vam omogućava da istražite najnovije informacije, detaljne karakteristike i konkurentne cene proizvoda.

Posetite nas i uživajte u ekskluzivnom iskustvu pametne kupovine klikom na link:

<https://tehnoteka.rs/p/iskra-konvektorska-grejalica-dl03-turbo-akcija-cena/>



MODEL: DL01S STAND, DL01S TURBO, DL03 STAND, DL03 TURBO, DL08 TURBO

SRB

KONVEKTORSKA GRIJALICA

UPUTSTVO ZA KORIŠTENJE

VAŽNE NAPOMENE

Ovaj uređaj namenjen je za korišćenje u domaćinstvu, a ne u komercijalne svrhe. Ova uputstva pažljivo čuvajte i po potrebi dajte sledećem korisniku. Čak i ako ste se već upoznali sa korišćenjem aparata, uzmite vremena i pažljivo pročitate cela uputstva.

Za vašu bezbednost

- Pre uključivanja uređaja, pazite da je navedeni napon struje za napajanje uređaja jednak strujnom naponu u vašem domu.
- Samo za domaću upotrebu. Uređaj nije namenjen za upotrebu u industrijske namene.
- Uređaj ne koristite u blizini dece.
- Držite uređaj za kućište i nosite ga s obe ruke.
- Uređaj nikada ne ostavljajte bez nadzora kada je uključen. Isključite uređaj kada se ne koristi ili pre čišćenja i održavanja. Uvek povucite za utikač, nikada za kablo.
- Ne koristite uređaj ako je oštećen na način da to može uticati na njegov rad.
- Ako je priključno kablo oštećeno, potrebno ga je zameniti novim. Obratite se ovlašćenom servisu: za zamenu su potrebni određeni alati.
- Za zaštitu od električnog udara, uređaj, kablo ili utikač nemojte uranjati u vodu ili bilo koju drugu tekućinu.
- Uređaj, uključujući i kablo, ne smeju koristiti, sa njim se igrati ili održavati deca mlađa od 8 godina ili nemoćne osobe bez nadzora. Nikada ne ostavljajte uređaj bez nadzora.
- Deca trebaju biti pod nadzorom kako se ne bi igrala sa uređajem.
- Ovaj uređaj mogu koristiti deca starija od 8 godina i osobe koje imaju smanjene fizičke, osetilne ili mentalne sposobnosti ili nedostatak znanja i iskustva, samo ako ih neko nadzire tokom korišćenja uređaja, odnosno osoba koja je odgovorna za njihovu bezbednost i koja ih je naučila o radu i korišćenju uređaja.
- Ne pokušavajte popraviti ili rastaviti uređaj. Na uređaju nema delova koje možete sami zameniti. Za popravak, obratite se ovlašćenom servisu.
- Uređaj ne sme biti postavljen direktno ispod utičnice.
- Uređaj nemojte koristiti u neposrednoj blizini kade, tuša ili bazena.
- Da biste sprečili pregrevavanje, ne prekrivajte uređaj.
- Uređaj mora biti postavljen tako da prekidač i ploča za rukovanje nisu na dohvata ruke licu koje se nalazi u kadi ili pod tušem.
- Uređaj se ne sme priključivati na automatski pogon ili paljenje na daljinu.
- Uređaj ne koristite u prostorima koja su zasićena zapaljivim parama.
- Uređaj ne koristite na otvorenom.
- Uređaj čuvajte u zatvorenim prostorijama na suvom mestu.



UPOZORENJE!

Ako je kablo za napajanje oštećeno, mora ga zameniti proizvođač, serviser ili druga kvalifikovana osoba kako bi se izbegle opasnosti. Ovaj uređaj je namenjen za rad u standardnoj utičnici.

PRE PRVOG KORIŠĆENJA

- Izvadite uređaj i uklonite svu ambalažu.
- Pre prvog korišćenja pročitate uputstva za upotrebu.
- Proverite odgovara li napon naveden na etiketi uređaja mrežnom naponu u vašem domu.

POZNAVANJE DELOVA UREĐAJA

Podešavanje termostata omogućava korisniku da odredi nivo toplote. To omogućava kvalitetnije grejanje, pošto omogućava veći raspon temperature za nadzor toplote.

UPOTREBA

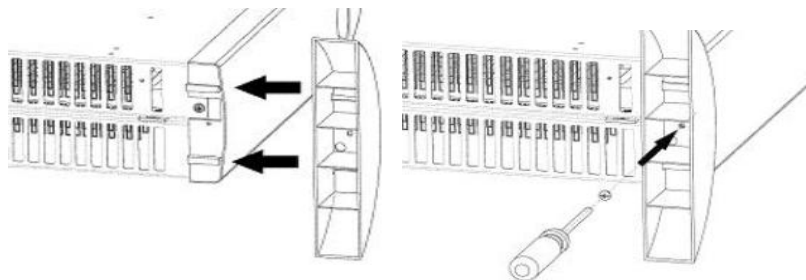
1. Uređaj mora biti postavljen na ravnoj površini ili bezbednoo pričvršćen na zidu, udaljen od zapaljivih predmeta.
2. Priključite napojno kablo na električnu mrežu.
3. Okrenite pokretno dugme na uređaju i izaberite željenu snagu. Kod simbola **I** izlazna snaga je 750W, kod simbola **II** uređaj će raditi snagom 1250W, kod podešavanja na simbol **III**, uređaj će raditi snagom od 2000W.
4. Podešavanje termostata kontroliše nivo topline, koja zavisi od podešavanja snage uređaja. Prekidač okrenite u pravcu kazaljke sata, da biste povećali nivo topline. Ta funkcija vama omogućava regulaciju intenziteta topline koja se oslobađa u prostor.
5. Modeli sa funkcijom "TIMER" omogućuju uključivanje grejanja u vremenskim intervalima.

**ZNAČAJ NATPISA »NE POKRIVAJ«**

Natpis na uređaju znači da se uređaj ne pokriva odećom, pokrivačem i drugim tekstilnim proizvodima, sa kojima bi mogli da izazovemo paljenje.

MONTAŽA

1. Oprezno nagnite grejač i namestite noge.
2. Zavrnite noge, kao što je prikazano na slici. Upotrebite šarafe.
3. Dva šarafa su potrebna za zavrtnanje svake noge. Uređaj se ne sme koristiti bez čvrsto pričvršćenih nogu.



PAŽNJA: Stacionarna grejalica, koja se koristi u kupatilu, mora biti postavljena tako da prekidač ili rukovodna ploča ne bude u dohvat u osobi koja se nalazi u kadi ili pod tušem.

PAŽNJA: DA BISTE SPREČILI PREGREJAVANJE, NEMOJTE POKLOPITI GREJALICU.

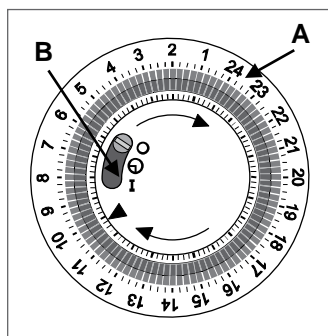
UPRAVLJANJE VREMENOM GREJANJA UZ POMOĆ TAJMERA



MODEL: DL08 Turbo&Timer

Uz tajmer možete podesiti sat odnosno vreme grejanja. U tu svrhu, morate odgovarajuće segmente na prekidaču povući prema vani. Tako se konvektor u određeno vreme automatski isključi i uključi.

Sastav tajmera



Tajmer ima pomični obruč. Njime okrećete za podešavanje sata u smeru kazaljke na satu.

Na obruču za podešavanje vremena je venac sa 96 segmenata.

Ti segmenti su obojeni u plavo.

Svaki segment predstavlja vremensku jedinicu od 15 minuta.

Kada su segmenti izvučeni vani, to znači, da konvektor u tom vremenu greje.

Ako su segmenti uvučeni, to znači: u tome vremenu konvektor ne greje.

Postavljanje tajmera

1. Klizni prekidač (A) na tajmeru (B) postavite na simbol ⊕.
2. Na tajmeru postavite trenutno vreme. Tajmer okrenite tako da strelica ◀ pokazuje trenutno vreme.
3. Za konkretno vreme, kada želite da konvektor počne grejati, povucite odgovarajući segment prema vani. Za podešavanje vremena grejanja možete izvući vani onoliko segmenata koliko želite. Svi ostali segmenti neka ostanu unutra.
4. Odaberite jedan od tri moguća stepena grejanja na prekidaču za uključiti / isključiti 750 W i 1250 W.
5. Po potrebi uključite ventilator sa prekidačem za uključiti / isključiti ventilator.
6. Termostat okrenite u željeni položaj.



Ako se konvektor isključi (kontrolne lampice ne svetle), ipak će grejati, dok se sobna temperatura, koja je podešena na termostatu, ne postigne.

Konvektor se sam uključi kada sobna temperatura padne ispod postavljene temperature. Termostat okrenite u smeru kazaljke na satu, dokle konvektor opet ne počne grejati.

7. Za isključivanje konvektora klizni prekidač na tajmeru postavite na ⊖. Pre nego prestanete koristiti konvektor na duže vreme, uvek izvucite električni utikač iz utičnice.

OPIS UREĐAJA**Bezbedonosna rešetka**

- Bezbedonosna rešetka ostvaruje zaštitu od predmeta koji bi se mogli preneti na grejne elemente.

Ručka nosača

- Uređaj ima na svakoj strani udobnu ručku za prenos.

3 podešavanja grejanja

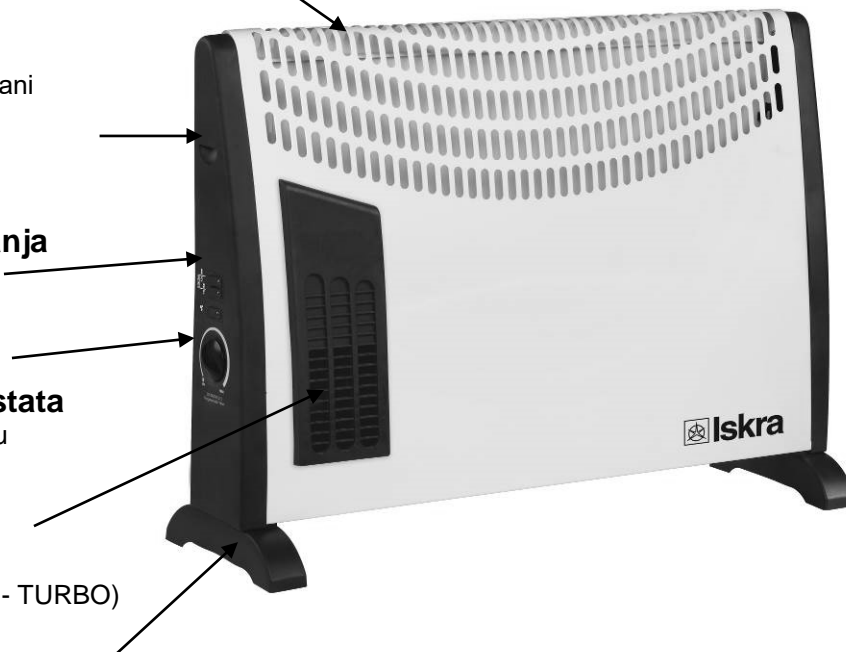
750W/1250W/2000W

Podešavanje termostata

- Prilagodite temperaturu okretanjem prekidača.

Ventilator

(kod modela sa oznakom - TURBO)

**Stabilne noge sa bezbedonosnim prekidačem**

- Pločasta osnova uređaja garantuje stabilnost na zemlji. Na donjoj strani uređaja namešten je bezbedonosni prekidač, koji ugasi uređaj ukoliko se prevrne (padne).

Tihi rad

- Grejač radi skoro bešumno.

Senzor protiv pregrevanja

- Uređaj ima ugrađen senzor, koji isključuje uređaj u slučaju pregrevanja.

ODRŽAVANJE I ČIŠĆENJE

Uređaj je dizajniran tako da se jednostavno rastavi pomoću posebnoga alata. Molimo vas da ne rastavljate uređaj.

1. Pre svakog čišćenja uređaj mora biti isključen iz električne mreže.
2. Vanjski deo uređaja čistite samo vlažnom krpom. Za detaljno čišćenje koristite suhu i meku krpom.
3. Redovno koristite usisivač da odstranite prašinu.
4. Kada uređaj ne koristite, vratite ga u njegovu ambalažu zaštićen te ga ostavite na hladnom, čistom i suvom mestu.

Oprez: Nikada ne uranjajte uređaj ili kablo za napajanje u vodu.

SERVISIRANJE

Za bilo kakve popravke u garantnom roku ili nakon, obratite se ovlaštenom servisu i biće nam drago da možemo pomoći. Ako imate oštećeno strujno kablo savetujemo da zbog bezbednosnih razloga obratite se ovlaštenom servisu gde će ga zameniti.

NAPOMENE

Ovaj uređaj nije namenjen osobama (uključujući i decu) sa smanjenim fizičkim i psihičkim sposobnostima ili sa nedostatkom iskustava i znanja, osim ako su pod nadzorom ili su bili upoznati sa uputstvima u pogledu korištenja uređaja od strane osobe koja je odgovorna za njihovu bezbednost. Pre zamene pribora, uređaj prvo isključite vadeći utikač iz električne mreže.

NAZIV/TIP	DL01S STAND	DL01S TURBO	DL03 STAND	DL03 TURBO	DL08 TURBO&TIMER
Napon	220-240V~ 50/60Hz	220-240V~ 50/60Hz	220-240V~ 50/60Hz	220-240V~ 50/60Hz	220-240V~ 50/60Hz
Snaga	1700-2000W	1700-2000W	1700-2000W	1700-2000W	1700-2000W
Podešavanje topline	DA	DA	DA	DA	DA
Timer	NE	NE	NE	NE	DA
Ventilator	NE	DA	NE	DA	DA

25
meseci
garancije

GARANTNI list

Garantni list Vam garantuje besplatnu popravku proizvoda čiji je uvoznik Elementa d.o.o., saglasno sa uslovima opisanim u garantnom listu. Ukoliko proizvod pokaže neispravnost u toku garantnog roka, molimo obratite se prodavnici gde je uređaj kupljen na teritoriji Republike Srbije.

Pre nego što počnete sa korišćenjem uređaja pročitajte kompletno uputstvo za rukovanje i uslove garancije. U slučaju da primetite nepravilnost u radu, uređaj vratite u prodavnicu na mesto kupovine.

Podaci o servisu

Popunjava ovlašćeni servis

Datum prijema u servis: _____

Uređaj popravljen i vraćen kupcu	<input type="checkbox"/>
Uređaj ne može da se popravi i izdaje se novi	<input type="checkbox"/>
Uređaj nema pravo reklamacije, greška prouzrokovana nestručnim rukovanjem	<input type="checkbox"/>
Uređaj je testiran i ustanovljeno je da je ispravan	<input type="checkbox"/>

Datum izdavanja iz servisa: _____

Period za koji se produžuje garancija: _____

Napomena: _____

M.P.
Podaci o servisu

Popunjava ovlašćeni servis

Datum prijema u servis: _____

Uređaj popravljen i vraćen kupcu	<input type="checkbox"/>
Uređaj ne može da se popravi i izdaje se novi	<input type="checkbox"/>
Uređaj nema pravo reklamacije, greška prouzrokovana nestručnim rukovanjem	<input type="checkbox"/>
Uređaj je testiran i ustanovljeno je da je ispravan	<input type="checkbox"/>

Datum izdavanja iz servisa: _____

Period za koji se produžuje garancija: _____

Napomena: _____

M.P.
Podaci o servisu

Popunjava ovlašćeni servis

Datum prijema u servis: _____

Uređaj popravljen i vraćen kupcu	<input type="checkbox"/>
Uređaj ne može da se popravi i izdaje se novi	<input type="checkbox"/>
Uređaj nema pravo reklamacije, greška prouzrokovana nestručnim rukovanjem	<input type="checkbox"/>
Uređaj je testiran i ustanovljeno je da je ispravan	<input type="checkbox"/>

Datum izdavanja iz servisa: _____

Period za koji se produžuje garancija: _____

Napomena: _____

M.P.

Podaci o proizvodu

Popunjiva prodavac

Naziv proizvoda:	
Oznaka modela:	
Serijski broj:	

Podaci o prodaji

Prodajni objekat:		Pečat prodavca
Mesto:		
Potpis prodavca:		

Broj reklamacije

(* podaci iz knjige reklamacija)

Datum:

Reklamacioni broj:

Reklamacija 1.		
Reklamacija 2.		
Reklamacija 3.		

**Uvoznik
Elementa d.o.o.**Jovana Mikića 56, 24000 Subotica
Tel:024/686-270, www.elementa.rs**Ovlašćeni servis**Elementa d.o.o.
Jovana Mikića 56, 24000 Subotica
Tel:024/686-270
www.elementa.rs

Uslovi garancije

Izjavljujemo da je kupljeni proizvod u potpunosti saobrazan opisu, kao i da ima svojstva koja su pokazana na uzorku ili modelu. Takođe izjavljujemo da ima svojstva potrebna za redovnu upotrebu robe iste vrste, te da i po kvalitetu i funkcionisanju odgovara onome što je uobičajeno kod robe iste vrste i što potrošač može osnovano da očekuje s obzirom na prirodu robe i javna obećanja o posebnim svojstvima robe datim od strane proizvođača kako je učinjeno na ambalaži robe. Izjavljujemo da će proizvod ispravno funkcionisati i da ćemo u slučaju nedostataka i kvarova na proizvodu koji su posledica nesaobraznosti, kvarove otkloniti pod uslovom da su nastali u garantnom roku, pri normalnoj upotrebi uređaja i pridržavanju njegovog uputstva o rukovanju. Izjavljujemo da će proizvod biti saobrazan opisu kakav je bio u momentu prodaje 25 meseci od dana kupovine. Garancija važi za proizvode kupljene na teritoriji Srbije te se može ostvariti reklamacijom učinjenom u Srbiji.

Prava iz garancije potrošač može ostvariti izjavljivanjem reklamacije pod sledećim uslovima:

1. Da vrati uređaj u celovitom stanju i u slučaju visokog stepena lomljivosti poželjno je dostaviti u ambalaži
2. Da je tačno i uredno popunjen garantni list
3. Da je priložen račun o kupovini uređaja

Po izjavljivanju reklamacije, trgovac će u roku od 8 dana od dana prijema reklamacije odgovoriti potrošaču sa izjašnjenjem o podnetom zahtevu i predlogom njegovog rešavanja.

Reklamacija se neće prihvatiti u sledećim slučajevima:

1. Ukoliko uređaj nije dostavljen sa garantnim listom i računom
2. Ukoliko je uređaj fizički odnosno mehanički oštećen
3. Ukoliko je grešku prouzrokovala nestručna montaža i nesavesno rukovanje
4. Ukoliko se sa uređajem nije postupalo prema uputstvu za upotrebu, ili se uređaj skladištio na neprikladnom mestu
5. Ukoliko je uređaj otvaran, rastavljan ili prepravljivan od strane neovlašćenih lica
6. U slučajevima kada je do kvara došlo višom silom – elementarnim nepogodama (udar groma, požar, variranje u naponu...)

Obaveštavamo vas o pravima potrošača:

Ako isporučena roba nije saobrazna, potrošač ima pravo da zahteva od trgovca da se otkloni nesaobraznost, bez naknade, opravkom ili zamenom, odnosno da zahteva odgovarajuće umanjenje cene ili da raskine kupoprodaju u pogledu te robe.

Potrošač, na prvom mestu, može da bira između zahteva da se nesaobraznost otkloni opravkom ili zamenom.

Ako otklanjanje nesaobraznosti u skladu prethodnim stavom nije moguće ili ako predstavlja nesrazmerno opterećenje za trgovca, potrošač može da zahteva umanjenje cene ili da izjavi da raskida ugovor.

Nesrazmerno opterećenje za trgovca u smislu prethodnog stava, javlja se ako u poređenju sa umanjenjem cene i raskidom ugovora, stvara preterane troškove, uzimajući u obzir:

1. vrednost robe koju bi imala da je saobrazna
2. značaj saobraznosti u konkretnom slučaju;
3. da li se saobraznost može otkloniti bez značajnijih neugodnosti za potrošača.

Ukoliko je uređaj reklamiran u prvih 6 meseci potrošač ima pravo da bira između povrata novca, zamene uređaja i opravke.

Svaku opravku ili zamenu ćemo izvršiti u roku koji će biti definisan u Obaveštenju o rešavanju reklamacije koje sadrži izjašnjenje ovlašćenog servisa, a maksimalno u roku od 30 dana. Sve troškove koji su neophodni da bi se roba popravila, a naročito troškovi rada, materijala, preuzimanja i isporuke, snosi trgovac.

Potrošač ima pravo da raskine ugovor, ako ne može da ostvari pravo na opravku ili zamenu, odnosno ako trgovac nije izvršio opravku ili zamenu u obećanom roku ili ako trgovac nije izvršio opravku ili zamenu bez značajnijih nepogodnosti za potrošača.

Za obaveze trgovca koje nastanu usled nesaobraznosti robe, proizvođač se prema potrošaču nalazi u položaju jemca.

Potrošač ne može da raskine ugovor ako je nesaobraznost robe neznatna.

Prava na opravku ili zamenu ili umanjenje cene, odnosno raskid kupoprodaje, ne utiču na pravo potrošača da zahteva od trgovca naknadu štete koja potiče od nesaobraznosti, u skladu sa opštim pravilima o odgovornosti za štetu.

Svi uređaji pripadaju tkz. grupi hobista, odnosno, namenjeni su za kućnu, hobi upotrebu.

U slučaju da je korišćenje bilo za profesionalne aktivnosti garancija se neće prihvatiti.

Iz garancije su izuzeti uređaji ili delovi uređaja koji imaju potrošni karakter.

Potrošni karakter imaju delovi ili uređaji koji korišćenjem dovode do habanja ili trošenja istih.

Pod ograničenu garanciju od 6 meseci spadaju: punjive baterije, štedljive sijalice, LED sijalice i cevi, fluo cevi.

Iz garancije su izuzeti: baterije, halogene i sijalice sa užarenim vlaknima, sijalice u lampama i reflektorima, vrhovi i grejači lemilica, grejači u kvarcnim i halogenim grejalicama, bilo koja vrsta sofvera (pod garanciju spada samo hardver).

Molimo da pročitate dodatne napomene o rukovanju koje se nalaze u uputstvu za rukovanje.

Ovaj dokument je originalno proizveden i objavljen od strane proizvođača, brenda Iskra, i preuzet je sa njihove zvanične stranice. S obzirom na ovu činjenicu, Tehnoteka ističe da ne preuzima odgovornost za tačnost, celovitost ili pouzdanost informacija, podataka, mišljenja, saveta ili izjava sadržanih u ovom dokumentu.

Napominjemo da Tehnoteka nema ovlašćenje da izvrši bilo kakve izmene ili dopune na ovom dokumentu, stoga nismo odgovorni za eventualne greške, propuste ili netačnosti koje se mogu naći unutar njega. Tehnoteka ne odgovara za štetu nanесenu korisnicima pri upotrebi netačnih podataka. Ukoliko imate dodatna pitanja o proizvodu, ljubazno vas molimo da kontaktirate direktno proizvođača kako biste dobili sve detaljne informacije.

Za najnovije informacije o ceni, dostupnim akcijama i tehničkim karakteristikama proizvoda koji se pominje u ovom dokumentu, molimo posetite našu stranicu klikom na sledeći link:

<https://tehnoteka.rs/p/iskra-konvektorska-grejalica-dl03-turbo-akcija-cena/>