

Uputstvo za upotrebu

BAUER konvektorska grejalica CH-100

bauer
HOME APPLIANCES



Tehnoteka je online destinacija za upoređivanje cena i karakteristika bele tehnike, potrošačke elektronike i IT uređaja kod trgovinskih lanaca i internet prodavnica u Srbiji. Naša stranica vam omogućava da istražite najnovije informacije, detaljne karakteristike i konkurentne cene proizvoda.

Posetite nas i uživajte u ekskluzivnom iskustvu pametne kupovine klikom na link:

<https://tehnoteka.rs/p/bauer-konvektorska-grejalica-ch-100-akcija-cena/>



bauer
HOME APPLIANCES



KONVERTORSKA GREJALICA

SUNRAY CH-100

UPUTSTVO ZA UPOTREBU

Uputstvo za upotrebu je sastavni deo ovog proizvoda. Ono sadrži važne informacije o bezbednosti, upotrebi i odlaganju aparata. Upoznajte se sa svim bezbednosnim uputstvima pre upotrebe aparata. Aparat koristite kako je opisano i u okviru navedenih sfera primene. Ako predajete proizvod trećem licu, prosledite mu i svu prateću dokumentaciju.



PAŽLJIVO PROČITAJTE UPUTSTVO:

VAŽNA SIGURNOSNA UPUTSTVA

1. Proverite da li napon u Vašoj električnoj mreži odgovara naponu naznačenom na nalepnici koja se nalazi na aparatu.
2. Isključite aparat iz struje kada se ne koristi ili pre svakog čišćenja. Obavezno sačekajte da se aparat ohladi pre čišćenja.
3. Da biste izbegli strujni udar, ne potapajte aparat ili kabl u vodu ili drugu tečnost.
4. Aparat ne ostavljati da radi bez direktnog nadzora. Direktni nadzor je neophodan kad se aparat koristi u blizini dece ili nemoćnih - slabije sposobnih ili pokretnih osoba.
5. Aparat ne sme da se upotrebljava ako su oštećeni kabl ili utikač ili ako je došlo do oštećenja bilo kojeg dela aparata. Ako su kabl ili utikač oštećeni moraju biti zamenjeni od strane ovlašćenog lica u servisu! U slučaju kvara, obratite se ovlašćenom servisu koji je naznačen na garantnom listu (saobraznosti).
6. Aparat mogu da koriste deca starija od 8 godina i osobe sa smanjenim fizičkim, motoričkim i mentalnim sposobnostima ili osobe ograničenih znanja i iskustava, ako su dobili instrukcije za ispravno i bezbedno korišćenje aparata uz razumevanje rizika od nepravilnog rukovanja; ili uz prisustvo osobe zadužene za njihovu bezbednost.
7. Deca se ne smeju igrati sa aparatom. Čišćenje i održavanje ne smeju raditi deca.
8. Deca ispod 3 godine starosti ne smeju da budu blizu aparata, osim ako su pod stalnim nadzorom. Deca uzrasta između 3 i 8 godina mogu samo uključiti i isključiti aparat, pod uslovom da je instaliran, priključen i postavljen u pravilan položaj za rad. Deca od 3-8 godina starosti koja koriste aparat moraju biti pod direktnim nadzorom osoba odgovornih za njihovu bezbednost, da su dobili instrukcije za ispravno i bezbedno korišćenje aparata i da su svesna posledica koje sa sobom nose nepravilno rukovanje. Deca između 3 i 8 godina ne smeju priključivati aparat na električno napajanje, podešavati ili čistiti aparat.
9. Kabl ne sme biti previjen ni preklopljen, niti da visi preko ivice drugih predmeta ili da dođe u kontakt sa bilo kojim vrućim predmetom.
10. Ne nosite uređaj držeći ga samo za kabl.
11. Ne dopustite da kabl dodirne vrelu površinu ili da visi u domašaju dece kako ga ne bi zgrabila.
12. Aparat ne postavljajte na ili u blizini izvora toplote.
13. Ne koristite aparat ako je pao na pod, primio težak udarac ili pao u vodu. U tom slučaju, obratite se ovlašćenom servisu.
14. Nikada ne dodirujte aparat, ili kabl za električno napajanje vlažnim rukama.
15. Uvek koristiti uređaj u uspravnom položaju.
16. Ne ostavljati uređaj u funkciji, kada niste prisutni: proverite da li je uređaj isključen OFF (0) položaj prekidača i isključen sa naponske mreže.
17. Držati zapaljive materijale kao što su nameštaj, zavese, posteljinu, jastuke, garderobu, predmete od materijala najmanje na 1m razdaljine od uređaja.
18. Ne koristiti uređaj u prostorijama manjim od 4m².

19. Radijator ne sme biti smešten u neposrednoj blizini izvora el. energije (utičnice).
20. Uređaj se ne sme prekrivati, kako bi se izbeglo pregrevanje.
21. Ne koristiti uređaj u prostorijama koje sadrže eksplozivne, zapaljive ili materije i rastvore koje isparavaju, lakove i lepkove.
22. Ne pomerati uređaj u toku rada, kako bi ste izbegli pregrevanje i izbegli rizik od vatre.
23. Održavati uređaj čistim. Ne dozvoliti da bilo kakavi predmeti upadnu u unutrašnjost uređaja kroz ventilacione otvore, jer mogu izazvati kratak spoj ili požar ili mogu dovesti do oštećenja samog uređaja.
24. Ventilacioni otvori moraju uvek biti slobodni. Predmete držati na udaljenosti najmanje 1m ispred panela i najmanje 50cm sa bočnih strana.
25. Nije dozvoljeno koristiti nastavke/dodatke uz uređaj, koji nisu predviđeni od strane proizvođača i koji nisu sastavni deo originalnog pakovanja proizvoda.
26. Nije dozvoljeno vršiti nikakve izmene na samom aparatu i/ili na njegovim sastavnim delovima/nastavcima/dodacima.
27. Aparat nije namenjen upravljanju pomoću spoljnih programskih vremenskih prekidača (tajmera) ili daljinskih nadzornih sistema.
28. Aparat je namenjen isključivo za upotrebu u domaćinstvu, nije namenjen za profesionalnu upotrebu ili na otvorenom.



OPREZ: Da biste se zaštitili od električnog udara ne uranjajte kabl, utikač ili delove aparata kroz koje prolazi struja u vodu ili neku drugu tečnost.
Pojedini delovi uređaja mogu biti veoma zagrejani i mogu izazvati opekotine.



POVRŠINA JE VRELA/ZAGREJANA U TOKU I NEPOSREDNO NAKON UPOTREBE – NE DODIRIVATI DOK SE NE OHLADI!



APARAT NIKAD NE PREKRIVATI! DA BI SE IZBEGLO PREGREVANJE ILI RIZIK OD POŽARA, APARAT SE NE SME PREKRIVATI NITI ZATVARANJE ILI BLOKIRANJE VAZDUŠNIH OTVORA NA BILO KOJI NAČIN.

SASTAVNI DELOVI



1. Ventilacioni otvor
2. Prekidač za podešavanje rada
3. Termostat za podešavanje temperature
4. Stopice

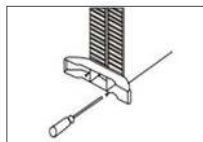
MONTAŽA



NAPOMENA : Ovaj uređaj može raditi postavljen uspravno na podu ili montiran na zidu. Otpakovati aparat, izvaditi iz kutije, uklonite svu transportnu ambalažu i uverite se da na aparatu nema oštećenja. Nemojte priključivati kabl na strujnu mrežu pre montiranja predviđenih stopica ili držača.

MONTAŽA POSTOLJA - STOPICA

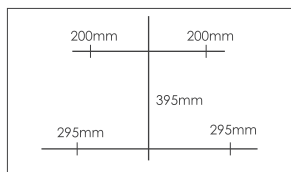
- Postaviti stopice na predviđena mesta sa donje strane aparata
- Uz pomoć predviđenih šrafova zašrafiti stopice
- Postaviti aparat u uspravni uređaj i proveriti stabilnost



ZIDNA MONTAŽA

Kako bi vaš uređaj dugo služio svojoj nameni, neophodno ga je redovno čistiti. Upozorenje! Da biste izbegli opasnost od strujnog udara i požara:

- Isključite uređaj sa električnog napajanja pre čišćenja
- Budite sigurni da je kabl isključen iz struje pre čišćenja
- Sačekajte da se uređaj u potpunosti ohladi pre čišćenja
- Uređaj i njegove površine čistiti pomoću vlažne meke krpe
- Otvore za cirkulaciju vazduha potrebno je povremeno čistiti od prašine
- Nemojte koristiti abrazivna sredstva za čišćenje kao ni žicu za čišćenje, jer može oštetiti površine uređaja
- Sačekati da se uređaj kompletno osuši nakon čišćenja pre dalje upotrebe



Raspored
rupa za
motažu
držača



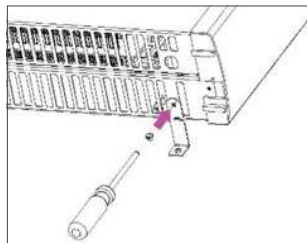
Gornji nosači



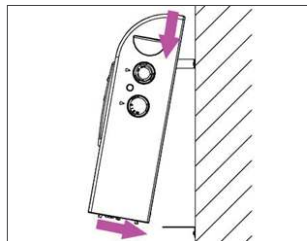
Donji nosači

Pomoću plastičnih čepova i priloženih vijaka pričvrstite gornje nosače na zid.

Drugi par nosača pričvrstiti sa donje strane aparata, okrenutih tako da prilikom postavke grejalica ostane u uspravnom položaju, ravnomerno odmaknuta od zida kao i na gornjem delu.



Ako je potrebno, donji nosači se mogu pričvrstiti na zid pomoću preostalih vijaka za fiksiranje i plastičnih zidnih čepova. Za ovu opciju, preporučuje se da se grejalica okači i visi na gornjim nosačima i da se položaji rupa za donje nosače označe na zidu, pre bušenja rupa za potrebe pričvršćivanja.



UPOTREBA

Pošto se aparat i grejni elementi isporučuju sa tankim slojem zaštitnog maziva na sebi, pojavice se mala količina dima pri prvom uključivanju aparata. Ovo nije štetno i prestaće posle kratkog vremenskog perioda.

- Postaviti aparat na odgovarajuće mesto, prateći bezbednosne instrukcije
- Priključiti naponski kabl na naponsku el.mrežu
- Okretanjem prekidača rada aktivira se radni režim
- Položaji na prekidaču:
 - 0 – isključeno, 1 – niži stepen grejanja (1200w), 2 – viši stepen grejanja (2000w)
- Termostatom podesiti željeni temperaturni nivo zagrevanja prostorije
- Grejalica će se automatski paliti i gasiti kako bi održavala zadati temperaturni nivo
- Ukoliko uređaj nećete koristiti duže vreme, isključite glavni prekidač na uređaju i isključite kabl iz naponske mreže.

ČIŠĆENJE I ODRŽAVANJE

Kako bi vaš uređaj dugo služio svojoj nameni, neophodno ga je redovno čistiti.

Upozorenje! Da biste izbegli opasnost od strujnog udara i požara:

- Isključite uređaj sa električnog napajanja pre čišćenja
- Budite sigurni da je kabl isključen iz struje pre čišćenja
- Sačekajte da se uređaj u potpunosti ohladi pre čišćenja
- Uređaj i njegove površine čistiti pomoću vlažne meke krpe
- Otvore za cirkulaciju vazduha potrebno je povremeno čistiti od prašine
- Nemojte koristiti abrazivna sredstva za čišćenje kao ni žicu za čišćenje, jer može oštetiti površine uređaja
- Sačekati da se uređaj kompletno osuši nakon čišćenja pre dalje upotrebe

INFORMACIJE O GARANCIJI

Upozoravamo Vas da svako korišćenje aparata na nepropisan način, korišćenje protivno sigurnosnim uputstvima i instrukcijama koji idu uz aparat, korišćenje sile ili drugih nedozvoljenih načina prilikom korišćenja aparata te pokušaj otvaranja aparata ili njegovo popravljnje od strane neovlašćenog lica koje ne poseduje ugovor sa davaocem garancije direktno prouzrokuje gubitak garancije u bilo kom trenutku trajanja garantnog roka. Delovi aparata koji su podložni trošenju protekom vremena ne podležu garanciji.

ODLAGANJE DOTRAJALOG APARATA



1. Kada se na proizvodu nalazi precrtan simbol kante za otpatke na točkovima to znači da je proizvod obuhvaćen evropskom direktivom 2002/96/EZ.
2. Svi električni i elektronski aparati i uređaji moraju se odložiti mimo kućnog otpada u predviđenim sabirnim centrima koji su određeni za te namene od strane državnih ili lokalnih vlasti.
3. Pravilan način odlaganja Vaših aparata će pomoći u sprečavanju mogućih štetnih posledica po okolinu i zdravlje ljudi.
4. Radi više detalja u vezi sa odlaganjem ovog proizvoda molimo Vas da se obratite lokalnim vlastima. Vašoj lokalnoj organizaciji za odlaganje otpada ili uvozniku ovog proizvoda.

UPOZORENJA



Uređaj ne prekrivati nikada, kako bi se izbeglo pregrevanje.



Delovi uređaja mogu biti vrlo vrući I izazvati opekotine. Budite veoma oprezni I izbegavajte dodirivanje vrućih površina.



Pre čišćenja/odlaganja i bilo kojoj drugoj sličnoj operaciji, molimo Vas da isključite aparat sa elektro napajanja (isključiti sa strujne mreže), kako biste sprečili rizik od strujnog udara!



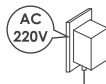
Zabranjeno je vaditi utikač iz strujne utičnice vlažnim rukama jer u protivnom može doći do povećanog rizika od strujnog udara!



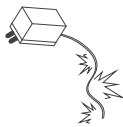
Nije dozvoljeno koristiti ovaj aparat u kupatilu jer zbog prisustva vode i vodene pare može doći do strujnog udara!



Molimo Vas da ne pokušavate napraviti nikakve izmene na samom aparatu ili njegovim dodacima; nemojte rastavljati ili otvarati aparat ili pokušavati da ga sami popravite, jer može doći do strujnog udara, požara ili povreda. Za sve popravke obratite se ovlašćenom servisu!



Nemojte priključivati ovaj aparat na strujnu mrežu sa naponom većim od 220V jer u protivnom može doći do strujnog udara ili požara!



Molimo Vas da uvek dobro pazite da ne dođe do oštećenja strujnog kabla. Kabl se ne sme rastezati, natezati, izlagati delovanju drugih aparata, uvrtati ili obmotavati, stavljati preko oštrih ivica ili drugih predmeta/površina koje mogu izazvati oštećenje kabla, opterećivati kabl – da ne biste izazvali strujni udar/požar! Ako je kabl oštećen mora biti zamenjen od strane kvalifikovane osobe u ovlašćenom servisu!



Ako su strujni kabl ili bilo koji deo aparata oštećeni ili olabavljeni, molimo Vas da više ne koristite aparat jer vrlo lako može doći do strujnog udara, kratkog spoja, požara ili ozbiljnih povreda!

bauer
HOME APPLIANCES

Ovaj dokument je originalno proizveden i objavljen od strane proizvođača, brenda Bauer, i preuzet je sa njihove zvanične stranice. S obzirom na ovu činjenicu, Tehnoteka ističe da ne preuzima odgovornost za tačnost, celovitost ili pouzdanost informacija, podataka, mišljenja, saveta ili izjava sadržanih u ovom dokumentu.

Napominjemo da Tehnoteka nema ovlašćenje da izvrši bilo kakve izmene ili dopune na ovom dokumentu, stoga nismo odgovorni za eventualne greške, propuste ili netačnosti koje se mogu naći unutar njega. Tehnoteka ne odgovara za štetu nanесenu korisnicima pri upotrebi netačnih podataka. Ukoliko imate dodatna pitanja o proizvodu, ljubazno vas molimo da kontaktirate direktno proizvođača kako biste dobili sve detaljne informacije.

Za najnovije informacije o ceni, dostupnim akcijama i tehničkim karakteristikama proizvoda koji se pominje u ovom dokumentu, molimo posetite našu stranicu klikom na sledeći link:

<https://tehnoteka.rs/p/bauer-konvektorska-grejalica-ch-100-akcija-cena/>