

Uputstvo za upotrebu

ARIETE grejalica AR808GR

Ariete[®]



Tehnoteka je online destinacija za upoređivanje cena i karakteristika bele tehnike, potrošačke elektronike i IT uređaja kod trgovinskih lanaca i internet prodavnica u Srbiji. Naša stranica vam omogućava da istražite najnovije informacije, detaljne karakteristike i konkurentne cene proizvoda.

Posetite nas i uživajte u ekskluzivnom iskustvu pametne kupovine klikom na link:

<https://tehnoteka.rs/p/ariete-grejalica-ar808gr-akcija-cena/>

Ariete®

Grejalica 808 UPUTSTVO ZA KORIŠĆENJE



U vezi sa ovim uputstvom

Ovaj uređaj je napravljen u skladu sa relevantnim evropskim regulativama koje su na snazi, a tiču se zaštite korisnika od potencijalnih nesrećnih slučajeva. Čak i ako ste upoznati sa ovakvim tipom uređaja, pažljivo pročitajte uputstvo pre same upotrebe. Uređaj koristite isključivo u svrhe za koje je i dizajniran, kako biste sprečili potencijalne nesrećne slučajeve ili štetu. Uputstvo držite u blizini za potencijalnu konsultaciju. Ako uređaj dajete drugim osobama, obavezno spakujte i ovo uputstvo sa uređajem.



Opasnost po decu



Upozorenje na opasnost od opekotina



Opasnost od strujnog udara



Upozorenje – materijalna šteta



Opasnost od štete prouzrokovane drugim faktorima

Upotreba kojoj je uređaj namenjen

Uređaj se sme koristiti isključivo u zatvorenim toplim prostorijama. Ovaj uređaj je pogodan za upotrebu u prostorijama koje imaju izolaciju, kao i za povremenu upotrebu. Bilo kakav drugi vid upotrebe, koji nije predviđen od strane proizvođača, vodi do gubitka garancije, gde proizvođač ne snosi bilo kakvu odgovornost za štetu nastalu neodgovarajućom upotrebom uređaja.

Važne bezbedonosne smernice

Pažljivo pročitajte uputstvo za upotrebu!

- Ovaj uređaj je namenjen isključivo upotrebi u domaćinstvu,
- Proizvođač se odriče odgovornosti proizašle iz zloupotrebe uređaja, kao i upotrebe uređaja na neodgovarajući način.
- Savetujemo da zadržite originalnu kutiju, kao i pakovanje, imajući u vidu da besplatna popravka ne pokriva troškove nastale neodgovarajućim pakovanjem uređaja pri slanju u korisnički servis.
- Upotreba dodatka koji nisu odobreni od strane proizvođača ili nisu uključeni u pakovanje može dovesti do elektroškoka ili povreda.



Opasnost po decu

- Uređaj mogu koristiti deca starija od 8 godina i više, kao i osobe sa smanjenom fizičkom, senzornom ili mentalnom sposobnošću, pod uslovom da su pod nadzorom i jasno razumeju potencijalne rizike koji mogu nastati pri upotrebi uređaja.
- Deca se ne smeju igrati uređajem, kao ni delovima uređaja.
- Čišćenje i održavanje uređaja ne smeju sprovesti deca, sem ako nemaju više od 8 godina i nadzor.
- Uređaj i kabl za napajanje uvek držite van domašaja dece mlađe od 8 godina.
- Uređaj postavite tako da deca ne mogu da dohvate vruće delove uređaja.

- Pakovanje ne ostavljajte u blizini dece jer predstavlja potencijalnu opasnost.
- Vodite računa o tome da deca ne hvataju kabl za napajanje, jer tako mogu oboriti uređaj.
- U slučaju da želite da odložite uređaj, preporučujemo da odsečete kabl za napajanje. Tako preporučujemo da sve potencijalno opasne delove, uključujući i kabl za napajanje, stavite van upotrebe kako biste sprečili potencijalne povrede. Vodite računa o tome da se deca ne igraju uređajem, kao ni njegovim delovima.



Opasnost od struje

- Pre nego što po prvi put kabl za napajanje ubacite u struju, proverite da li voltaža na etiketi uređaja odgovara voltaži u Vašem domaćinstvu.
- Ako nameravate da uređaj koristite u zemlji koja nije ona u kojoj je uređaj i kupljen, kod korisničke podrške proverite informacije koje se tiču električne kompatibilnosti.
- Ako koristite produžni kabl, on mora biti podesan za datu voltažu, kako bi se izbegla potencijalna šteta po korisnika ili okruženje,
- Kabl za napajanje uvek ubacite u utičnicu koja ima uzemljenje.
- Uređaj ne potapajte u vodu ili druge tečnosti.
- Vodite računa da 'živi' delovi uređaja ne dođu u kontakt sa vodom, jer postoji rizik od kratkog spoja i/ili elektroškoka.
- Uređaj nemojte koristiti ako su Vam mokre ruke ili ako ste bos.
- Uređaj ne koristite blizu kada, tuševa ili bazena.
- Uređaj nemojte koristiti ako je pao i ako su na njemu vidljivi znaci oštećenja. Uređaj nemojte koristiti ako su kabl za napajanje ili utikač oštećeni ili ako je uređaj pokvaren. Sve popravke, uključujući i zamenu kabla za napajanje, mora sprovesti servisni centar ili ovlašćeno lice, kako bi se izbegli potencijalni rizici.
- Uređaj, kao i kabl za napajanje, ne smeju doći u kontakt sa vrelim površinama.
- Kada uređaj nije u upotrebi, izvadite kabl

za napajanje iz struje. Isto uradite i pre čišćenja ili održavanja uređaja.

- Kako biste kabl za napajanje izvukli iz struje, nikada ne vucite za sam kabl.
- Nikada ne ostavljajte kabl za napajanje da visi preko oštih ivica ili oštih delova.
- Uređaj ne pomerajte tako što ćete vući za sam kabl.



Upozorenje na opasnost od opekotina

- Neki delovi uređaja mogu postati veoma vrući i tako dovesti do opekotina.
- Bilo kakvo čišćenje sprovesti tek nakon što se vrući delovi ohlade.
- Kada se uređaj ne koristi, kabl za napajanje izvadite iz utičnice.



Upozorenje - materijalna šteta

- Pre upotrebe uvek odmotajte kabl za napajanje.
- Uređaj se ne sme napajati eksternim tajmerima, kao ni odvojenim daljinskim upravljačima.
- Uređaj ne postavljajte blizu vrućih površina ili blizu otvorenog plamena, kako bi se sprečila potencijalna šteta.
- Uređaj ne koristite blizu zapaljivih materijala.



Kako biste izbegli pregrevanje, nikada i ni pod kojim okolnostima ne prekrivajte uređaj, jer ovo može dovesti do opasnog pregrevanja.

- U otvore i usisne delove nikada ne ubacujte strane predmete.
- Pre nego što uređaj vratite na mesto, obavezno izvadite kabl za napajanje iz struje. Sačekajte da se vrući delovi ohlade.
- Uređaj ne ostavljajte na kiši, suncu itd.
- Uređaj ne koristite napolju.
- Uređaj čuvajte unutra, na suvom i hladnom mestu.

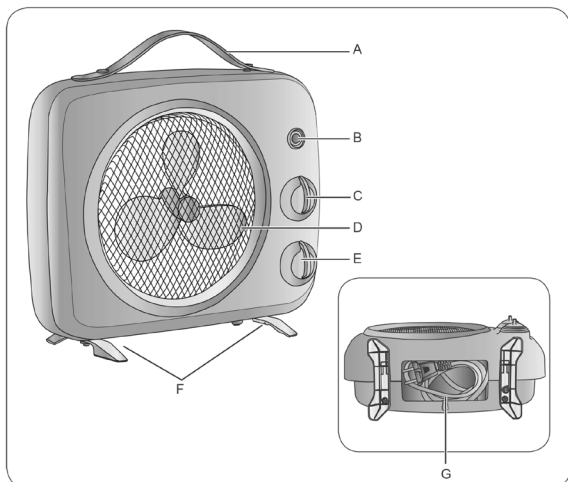


Opasnost od štete izazvane drugim uzrocima

- Uređaj uključite tek nakon što je postavljen u radnu poziciju.
- Ako je kabl za napajanje u utičnici, ne ostavljajte uređaj bez nadzora.
- Ako uređaj morate ostaviti i na kratak vremenski period, isključite ga i izvucite kabl za napajanje iz struje.
- Za odgovarajuće odlaganje uređaja, u skladu sa evropskom direktivom 2012/19/EU obavezno pročitajte brošuru koja dolazi u pakovanju sa uređajem.



SAČUVAJTE OVO UPUTSTVO ZA BUDUĆU UPOTREBU



Opis uređaja

- A Ručka
- B Lampica
- C Taster za odabir funkcije
- D Rešetka
- E Termostat
- F Nožice
- G Deo za čuvanje kabla

Identifikacioni podaci:

Na etiketi na donjem delu uređaja ćete pronaći sledeće informacije:

- Proizvođač i CE oznaka
- Model (Mod.)
- Serijski broj (SN)
- Voltaža (V) i frekvencija (Hz)
- Potrošnja (W)
- Telefonski broj korisničkog servisa

Kada pozivate korisnički servis, navedite model i serijski broj uređaja.

PRE UPOTREBE



Upozorenje!

- Uređaj nikada ne postavljajte blizu gasnih šporeta ili blizu električnih ringli.
- Kabl za napajanje ne sme biti u kontaktu sa vrućim delovima uređaja.
- Postavite uređaj tako da deca ne mogu dohvatiti vruće delove.



Oprez – rizik od materijalne štete

- Uređaj držite na udaljenosti od najmanje 90cm od zidova, nameštaja, biljaka i drugih predmeta.
- Uređaj postavite na horizontalnu i stabilnu površinu.
- Za pomeranje uređaja koristite ručku.



Upozorenje – rizik od nastanka opekotina

- Uređaj ne postavljajte blizu zapaljivih površina, materijala ili posuda.



Opasnost – rizik od elektro-šoka

- Uređaj se ne sme postavljati odmah ispod fiksne električne utičnice.

1 Izvadite uređaj iz pakovanja

2 Uređaj postavite na ravnu površinu,

dalje od vode. Uređaj se sme koristiti isključivo na ravnoj površini, koja je otporna na toplotu.

3 Odmotajte kabl za napajanje

4 Proverite da li voltaža u Vašem domaćinstvu odgovara voltaži koja je navedena na etiketi uređaja

INSTRUKCIJE



Oprez – rizik od materijalne štete

- Opasnost od materijalnog oštećenja. Nikada ne postavljajte druge predmeta na grejalicu.
- U rešetku i otvore na grejalici nikada ne ubacujte strane predmete.
- Kako bi se izbeglo pregrevanje, nikada i ni pod kojim okolnostima ne pokrivajte uređaj, jer to može dovesti do opasnog pregrevanja.



Opasnost – rizik od elektro-šoka

- Uređaj ne koristite u blizini kada, tuševa ili bazena.
- Kabl za napajanje ne sme doći u kontakt sa vrućim delovima uređaja.




Opasnost – rizik od opekotina

- Tokom upotrebe, određeni delovi uređaja mogu postati veoma vrući: nikada ne dodirujte vruće delove tokom upotrebe. Kada isključite uređaj, sačekajte par minuta da se uređaj ohladi.
- Proverite da li je taster za odabir temperature podešen na 0 pre nego što kabl za napajanje izvadite iz struje.

1 Kabl za napajanje ubacite u utičnicu

2 Taster za odabir funkcije (C) pomerite na željenu funkciju:

	funkcija hlađenja
1	funkcija zagrevanja: slabo
2	funkcija zagrevanja: jako

- 3 Okrenite termostat (E) na MAX poziciju. Lampica (B) će se uključiti.
- 4 Kada je prostorija dostigla željenu temperaturu, polako okrećite termostat (E) suprotnom smeru kazaljki na satu, sve dok se lampica ne ugasi. Podešena temperatura će se onda automatski regulisati i ostaće konstantna. Lampica (B) će se periodično paliti i gasiti, što znači da termostat održava željenu temperaturu. Kako bi uređaj stalno grejao, ostavite taster na opciji MAX.
- 5 Kako biste isključili uređaj, taster (C) podesite na '0'. Izvadite kabl iz struje.



Oprez – rizik od materijalne štete

- Pre skladištenja uređaja, kabl za napajanje uvek izvadite iz struje. Sačekajte da se vrući delovi ohlade.
- 6 Kabl za napajanje smotajte u odgovarajući deo za skladištenje (G).

ČIŠĆENJE I ODRŽAVANJE

- Regularno održavanje i čišćenje čuva uređaj i omogućuje duži radni vek.



Opasnost – rizik od opekotina

- Pre čišćenja, uvek izvadite kabl iz struje. Bilo kakav vid čišćenja i održavanja započeti tek nakon što se uređaj ohladio.



Opasnost – rizik od elektro-šoka

- Uređaj nikada ne potapajte u vodu ili druge tečnosti.
- Pre čišćenja, uvek izvadite kabl iz struje.



Oprez – rizik od materijalne štete

- Redovno proveravajte stanje kabla za napajanje. Ako je kabl za napajanje oštećen, odnesite ga u najbliži servisni centar, gde će ga zameniti ovlašćeno osoblje.
- Uređaj nikada ne čistite abrazivnim deterdžentima ili metalnim predmetima, jer mogu izgubiti farbu.
- Uređaj nikada ne čistite direktnim mlazom vode.
- Nikada ne pokušavajte da uređaj otvorite na svoju ruku.

Čišćenje uređaja

- Ovaj uređaj ne zahteva posebno održavanje. Jednostavno ga prebrišite mekom, suvom krpom. Za čišćenje nikada ne koristite abrazivni prašak, kao ni rastvore.
- Ako je to neophodno, nakupljenu prašinu samo usisajte.

STAVLJANJE UREĐAJA VAN UPOTREBE


- Ukoliko više nećete koristiti uređaj, isključiti ga iz struje, kako bi se sprečio strujni udar.
- Ako uređaj odlažete kao otpad, neophodno je da odsećete kabl za napajanje kako bi uređaj bio stavljen van upotrebe u potpunosti. Potencijalno opasne delove treba ukloniti.

Tehnički zahtevi za električne grejalice

Model			808
Predmet	Simbol	Vrednost	Jedinica
Glavna vrednost			
Nominalna vrednost	P _{nom}	2,0	kW
Nominalna vrednost (indikativna)	P _{min}	1,0	kW
Maksimalni kontinuirana vrednost	P _{max, c}	2,0	kW
Sporedna potrošnja struje			
Na nominalnoj vrednosti	EL _{max}	0.000	kW
Na minimalnoj vrednosti	EL _{min}	0.000	kW
U stanby režimu	EL _{se}	0.000	kW

Predmet	Jedinica
Tip toplotne vrednosti za električne grejalice (odabrati jednu)	
Ručna kontrola toplote, sa integrisanim termostatom	N.A. (nije primenjivo)
Ručna kontrola toplote sa povratnom informacijom i/ili od spolja	N.A. (nije primenjivo)
Električna kontrola toplote sa povratnom informacijom i/ili od spolja	N.A. (nije primenjivo)
Vrednost prostiranja toplote pomoću ventilatora	N.A. (nije primenjivo)
Tip kontrole za toplotnu vrednost/ sobnu temperaturu (odabrati jednu)	
Jedna faza toplotne vrednosti, bez kontrole sobne temperature	Ne
Dve ili više manualnih faza, bez kontrole sobne temperature	Ne
Sa mehaničkim termostatom za kontrolisanje sobne temperature	Da
Sa električnom kontrolom za podešavanje sobne temperature	Ne
Električna kontrola sobne temperature, plus dnevni tajmer	Ne
Električna kontrola sobne temperature, plus nedeljni tajmer	Ne
Druge opcija kontrolisanja (moguće odabrati više opcija)	
Kontrola sobne temperature, sa detektovanjem prisutnosti	Ne
Kontrola sobne temperature, sa detektovanjem otvorenog prozora	Ne

Sa kontrolom na distanci	Ne
Sa adaptivnom početnom kontrolom	Ne
Sa ograničenjem radnog vremena	Ne
Sa senzorom sa crnom sijalicom	Ne
Kontakt	De'Longhi uređaji Sarl Komercijalno odeljenje Ariete Via San Quirico, 300, 50013 Campi Bisencio (Fi)



Primerak deklaracije i potvrde o usaglašenosti
može se preuzeti sa sajta www.refot.com
Dokument je podležan izmenama u slučaju
tipografskih grešaka



Ekskluzivni uvoznik i distributer Refot B

Pčinjska 15a, 11 000 Beograd, tel: 011 6456 151, 3087 004
e-mail: info@refot.com

OVLAŠĆENI SERVIS: BG ELEKTRONIC DOO

Dragoslava Srejovića 1b, 11000 Beograd, Srbija
tel.: 011/208-6666; 066/8100-216
e-mail: servis@bgelektronik.com
www.bgelektronik.rs

Ovaj dokument je originalno proizveden i objavljen od strane proizvođača, brenda Ariete, i preuzet je sa njihove zvanične stranice. S obzirom na ovu činjenicu, Tehnoteka ističe da ne preuzima odgovornost za tačnost, celovitost ili pouzdanost informacija, podataka, mišljenja, saveta ili izjava sadržanih u ovom dokumentu.

Napominjemo da Tehnoteka nema ovlašćenje da izvrši bilo kakve izmene ili dopune na ovom dokumentu, stoga nismo odgovorni za eventualne greške, propuste ili netačnosti koje se mogu naći unutar njega. Tehnoteka ne odgovara za štetu nanесenu korisnicima pri upotrebi netačnih podataka. Ukoliko imate dodatna pitanja o proizvodu, ljubazno vas molimo da kontaktirate direktno proizvođača kako biste dobili sve detaljne informacije.

Za najnovije informacije o ceni, dostupnim akcijama i tehničkim karakteristikama proizvoda koji se pominje u ovom dokumentu, molimo posetite našu stranicu klikom na sledeći link:

<https://tehnoteka.rs/p/ariete-grejalica-ar808gr-akcija-cena/>