

Uputstvo za upotrebu (EN)

CANYON web kamera CNE-CWC3N

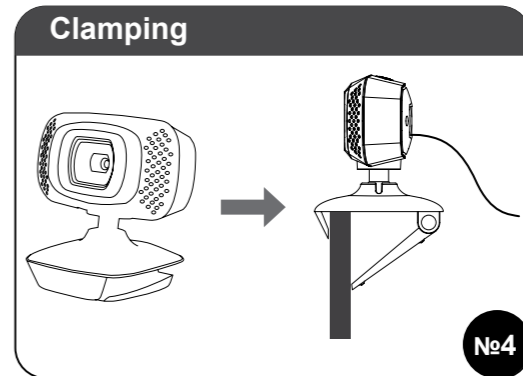
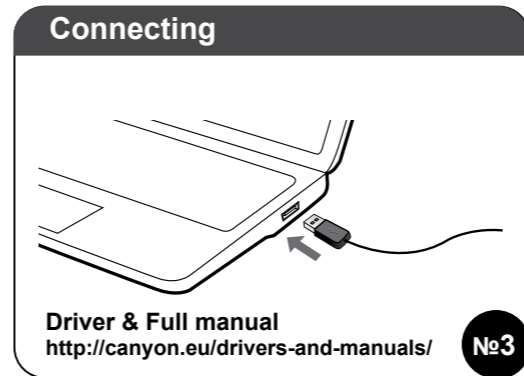
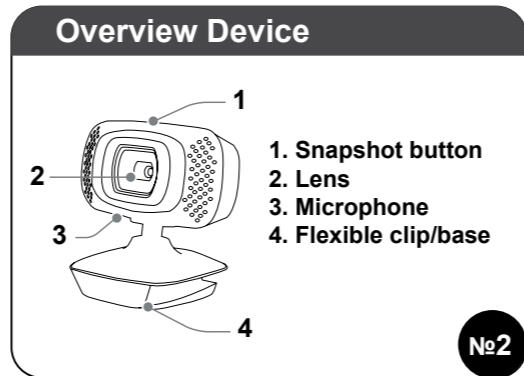
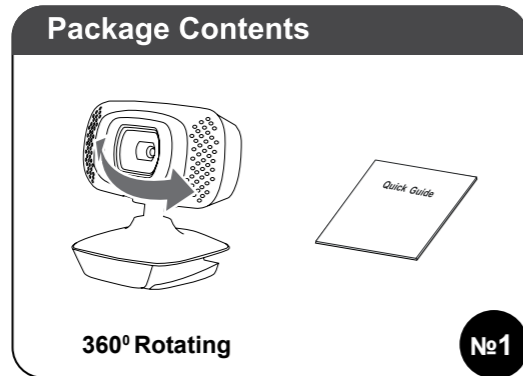
CANYON
YOU CAN



Tehnoteka je online destinacija za upoređivanje cena i karakteristika bele tehnike, potrošačke elektronike i IT uređaja kod trgovinskih lanaca i internet prodavnica u Srbiji. Naša stranica vam omogućava da istražite najnovije informacije, detaljne karakteristike i konkurentne cene proizvoda.

Posetite nas i uživajte u ekskluzivnom iskustvu pametne kupovine klikom na link:

<https://tehnoteka.rs/p/canyon-web-kamera-cne-cwc3n-akcija-cena/>



All other products names and trademarks are property of their respective owners
Vice informaci na www.canyon.eu/certificates

www.canyon.eu

EN

Features:

- **Sensor Resolution:** 1 Mpixel (Up to 12.0 megapixels)
- **Maximum Video Resolution:** 1280x720
- **Maximum Frame Capture Rate:** 30 fps (1280x720)
- **Interface:** USB 2.0
- **360° Rotary View**
- **HD 720P**
- **Sensitive microphone**
- **Installation:** Desktop/Monitor, multi-functional clip

User manual. Webcam 1 megapixels

Package contents	Device Overview (Diagram # 2)	Connection (scheme # 3)
Web Camera User Manual	1. Camera button 2. Lens 3. Microphone 4. Flexible clip / base	Connect the webcam cable to the USB port of a personal computer / laptop / all-in-one After turning on the computer and installing the standard drivers for the operating system - the webcam is ready to use. Drivers and complete instruction manual: https://canyon.eu/drivers-and-manuals/

Troubleshooting

Problem	Solution
Problem using webcam with Skype	Check for updates and make sure you are using the latest version of Skype. Make sure that the microphone option in the Audio options window and the Webcam option in the Video options window are set to USB Video Device HD 720p webcam
When Skype starts, a blank screen appears	After making a call, make sure that the Video option is set to USB Video Device HD 720p webcam

Webcam microphone does not work with Skype	From the Skype menu bar, select 'Calls - Sound settings' For the microphone option make sure the USB Video Device HD 720p webcam Increase the volume level by moving the Microphone Volume slider towards loud Click the Save button. Make the call again.
Several USB Video Device option are available in the list. Which ones to choose?	Several video devices are connected to the computer. Choose each device in turn and check the camera's performance. If the webcam is working, then you have selected the correct device in the list.



SAFETY INSTRUCTIONS

- Read carefully and follow all instructions before using this product.
1. Do not expose the mouse to excessive moisture, water or dust. Do not install in rooms with high humidity and dust level.
 2. Do not expose the mouse to heat: do not place it close to heating appliances, and do not expose it to direct sun rays.
 3. The product shall be connected to the power supply source of the type indicated in the operation manual only.
 4. Never spray liquid detergents. Use only dry clothes for device cleaning.

WARNING

It is forbidden to dismantle the device. Attempt to repair this device is not recommended and leads to cancellation of the warranty.

If the actions from the above list do not contribute to problem solving, please contact the support team at Canyon: <http://canyon.eu/ask-your-question>

WARRANTY

The warranty period starts from the day of the product purchase from Canyon authorized Seller. The date of purchase is the date specified on your sales receipt or on the waybill. During the warranty period, repair, replacement or refund from the purchase shall be performed at the discretion of Canyon. In order to obtain warranty service, the goods must be returned to the Seller at the place of purchase together with proof of purchase (receipt or bill of lading). 2 years warranty from the date of purchase by the consumer. The service life is 2 years. Additional information about the use and warranty is available at <https://canyon.eu/warranty-terms/>

Date of manufacture: (see at the package). Made in China.

Manufacturer: Asbisc Enterprises PLC, 43, Kolonakiou Street, Diamond Court 4103 Ayios Athanasios <http://canyon.eu>

BG

Характеристики:

- Резолюция на сензора:** 1 Mpixel (До 12.0 megapixels)
- Максимална видео резолюция:** 1280 x 720
- Максимална скорост на кадрите:** 30 fps (1280x720)
- 360 градуса въртящ се изглед**
- HD 720p**
- Чувствителен микрофон**
- Монтаж:** На десктоп / монитор, мултифункционален клип

Кратко ръководство

Съдържание на пакета (фиг. 1)	Изглед на устройството (Диаграма 2)	Свързване (схема 3)
Уеб камера Ръководство за употреба	1. Бутон на камерат 2. Обектив 3. Микрофон 4. Подвижен клипс / основа	Свържете уеб камерата към USB порт на персонален компютър / лаптоп / all-in-one. След стартиране на компютъра и инсталиране на стандартните драйвери на ОС камерата е готова за работа. Драйвери и пълно ръководство за употреба можете да намерите на https://canyon.eu/driversand-manuals/

Отстраняване на неизправности

Проблем	Решение на проблема
Проблем при използване на камерата със skype	Уверете се, че използвате последната версия на skype. Уверете се, че опциите за микрофон и камера в менюто за аудио опции и видео опции съответно са настроени на USB video device HD 720p webcam
При стартиране на skype се показва бял екран	След разговор се уверете, че видео опцията е настроена на USB video device HD 720p webcam

Микрофонът не работи със skype	От skype менюто изберете 'Calls - Sound settings' Уверете се, че опцията за микрофон е настроена на USB video device HD 720p webcam Увеличете силата на звука, премествайки плъзгача към по-високо. Натиснете бутон SAVE Повторете разговора
Налични са няколко USB Video Device опции в списъка. Коя да избира?	Към компютъра са свързани няколко видео устройства. Избирайте всяко поотделно и проверявайте работата на камерата. Ако камерата работи, избрали сте правилното устройство от списъка.



ИНСТРУКЦИИ ЗА БЕЗОПАСНОСТ

- Прочетете внимателно и следвайте всички инструкции
1. Пазете устройството от влага, вода или прах. Не го поставяйте в стаи с висока степен на влажност или замърсяване.
 2. Пазете го от топлина: не го поставяйте в близост до нагревателни уреди или на пряка слънчева светлина
 3. Използвайте само източници на захранване, които са упоменати в ръководството за потребителя.
 4. Почистявайте само със сухи кърпи. Не разливайте течности върху продукта.
- ВНИМАНИЕ**
Забранено е разглобяването на устройството. Всички опити за ремонт ще направят гаранцията невалидна.

Ако горните действия не помогнат, свържете се с екипа по поддръжка на Canyon: <http://canyon.eu/ask-your-question>

ГАРАНЦИЯ

Гаранцията започва да тече от деня на покупка на продукта от оторизиран търговец на CANYON. Датата на покупка е видима на касовата бележка или товарителница. По време на гаранцията може да се извърши ремонт, замяна или връщане на сумата по усмотрение на CANYON. За да получите гаранционно обслужване, продуктът трябва да се върне на Търговеца на място в обекта с касова бележка или товарителница. Гаранция: 2 години от датата на покупка от клиента. Сервизното обслужване е в рамките на 2г.

Производител: Asbisc Enterprises PLC, 43, Kolonakiou Street, Diamond Court 4103 Ayios Athanasios <http://canyon.eu>

Продуктът е в съответствие с изискванията на Директива 2015/863/EC (or other) Всички декларации може да изтеглите от уеб сайт <https://canyon.bg/serifikati/> и/или <http://canyon.eu/certificates>, търсейки по модела на устройството.

CZ

Vlastnosti:

Rozlišení senzoru: 1 Mpixel (až do 12.0 megapixelů)

Maximální video rozlišení: 1280*720

Maximální přenosová rychlost: 30 fps (1280*720)

Rozhraní: USB 2.0

360° otočný pivot

HD 720P

citlivý mikrofون

Instalace: Desktop/Monitor, multifunkční klip

RU

Технические характеристики:

Разрешение: 1 МПикс. (до 12.0 МПикс.)

Максимальное разрешении съемки видео: 1280x720

Максимальная частота захвата кадров: 30 кадров в секунду (1280x720)

Интерфейс: USB 2.0

Обзор 360 градусов

Автоматическое распознавание лиц

HD 720P

Чувствительный микрофон

Способ установки: Десктоп/Монитор, многофункциональный зажим

Совместима с большинством самых популярных систем голосовой и видеосвязи через Интернет

UA

Характеристики:

Роздільна здатність: 1 Мп (до 12.0 Мп)

Максимальна роздільна здатність зйомки відео: 1280*720

Максимальна швидкість зйомки: 30 кадрів/с (1280*720)

Інтерфейс підключення: USB 2.0

Огляд 360

Автоматичне розпізнавання облич

HD 720P

Чутливий мікрофон

Тип розташування/кріплення: настільний/прищіпка

Užívateľský manuál. Webcam 1 megapixelů

Balení obsahuje	Přehled zařízení (obr.2)	připojení (obr.3)
Web kamera <p>Uživatelská příručka</p>	<ol style="list-style-type: none">tlačítko kamery čočka mikrofon klip/úchyt	<p>Připojte web kameru pomocí kabelu do USB portu počítače/notebook/ zařízení all-in-one</p> <p>Po spuštění počítače a instalaci operačního systému a základních ovladačů je web kamera připravena pracovat.</p> <p>Ovladače a kompletní manuál je k dispozici na https://czech.canyon.eu/ovladace-a-prirucky/</p>

Problém	Řešení
Problém při používání kamery se Skype	<p>Klikněte na updaty a ujistěte se, že používáte nejnovější verzi Skype.</p> <p>Ujistěte se, že v nastavení mikrofonu, audia a videa je vybráno USB Video Device HD 720p webcam</p>
Po spuštění skypu se objeví prázdná obrazovka	Po ukončení hovoru se ujistěte, že je u Video nastavení vybráno USB Video Device HD 720p webcam

Комплектация	Обзор устройства (схема №2)	Подключение (схема №3)
Вэб камера <p>Руководство пользователя</p>	<ol style="list-style-type: none">Кнопка съемки Объектив Микрофон Гибкий зажим/основание	<p>Подключите кабель Вэб камеры к USB-порту персонального компьютера / ноутбука / моноблока</p> <p>После включения компьютера и установки Операционной системой стандартных драйверов – Вэб камера готова к работе.</p> <p>Драйверы и полное руководство по эксплуатации: http://canyon.ru/drajvery-i-rukovodstva/</p>

Проблема	Решение
Проблема при использовании веб-камеры со Skype	<p>Проверьте наличие обновлений и убедитесь, что вы используете последнюю версию Skype.</p> <p>Убедитесь, что для параметра микрофона в окне Параметры звука и параметра веб-камеры в окне Параметры видео выбрано HD 720p webcam</p>
При запуске Skype отображается пустой экран	После совершения вызова убедитесь, что в качестве видеопристройства выбрано HD 720p webcam

Комплектація	Обзор устройства (схема #2)	Підключення (схема #3)
Веб-камера <p>Керівництво користувача</p>	<ol style="list-style-type: none">Кнопка зйомки Об’єктив Мікрофон Гнучкий затискач/підставка	<p>Підключіть кабель, який виходить із веб-камери до вільного USB-порту персонального комп’ютера/ноутбука/ моноблоку</p> <p>Після увімкнення комп’ютера і встановлення Операційної системою стандартних драйверів - веб камера готова до роботи.</p> <p>Драйвери і повне керівництво по експлуатації: https://canyon.ua/draivery-instruktsii/</p>

Проблема	Вирішення
Проблема при використанні веб-камери під час використання Skype	<p>Перевірте наявність оновлень і переконайтеся, що ви використовуєте останню версію Skype.</p> <p>Переконайтеся, що для параметра мікрофона у вікні Параметри звуку та параметра веб-камери у вікні Параметри відео вибрано HD 720p webcam</p>
При запуску Skype відображається порожній екран	Після здійснення дзвінка переконайтеся, що в якості відеопристрою вибрано HD 720p webcam

<div></div> <div>Микрофон вебкамеры неfunguje při práci se Skype</div>	<div></div> <div>V menu na liště na Skype vyberte “volání – zvukové nastavení” a pro mikrofon vyberte USB Video Device HD 720p webcam <p>Zvyšte úroveň hlasitosti posunutím jezdice Hlasitost mikrofonu směrem k “hlasitěji”.</p> <p>Klikněte na tlačítko Uložit.</p> <p>Znovu zavolejte.</p></div>
<div></div> <div>Je k dispozici několik USB Video zařízení – které vybrat?</div>	<div></div> <div>K počítači je připojeno více video zařízení – zkuste postupně všechna a vyzkoušejte fungování web kamery. Pokud začne web kamera fungovat, vybrali jste správnou volbu.</div>

<div></div> <div>Микрофон веб-камеры не работает со Skype</div>	<div></div> <div>На панели меню Skype выберите Звонки>Настройки звука. <p>Убедитесь, что в качестве микрофона выбрано HD 720p webcam</p> <p>Передвиньте бегунок Громкость микрофона в сторону Громко, что бы увеличить уровень громкости.</p> <p>Нажмите кнопку Сохранить.</p> <p>Совершите вызов повторно.</p></div>
<div></div> <div>В списке доступно несколько устройств USB Video Device. Какие из них выбрать?</div>	<div></div> <div>К компьютеру подключено несколько видеоприствей. Выбирайте по очереди каждое из устройств и проверяйте работоспособность камеры. Если веб-камера заработала, значит вы выбрали нужное устройство в списке.</div>

<div></div> <div>Мікрофон веб-камери не працює зі Skype</div>	<div></div> <div>На панелі меню Skype виберіть Дзвінки - Налаштування звуку. <p>Переконайтеся, що в якості мікрофона вибрано HD 720p webcam</p> <p>Для збільшення гучності перетягніть повзунок у пункті Гучність мікрофона до необхідного рівня.</p> <p>Натисніть кнопку Зберегти.</p> <p>Зателефонуйте повторно.</p></div>
<div></div> <div>У списку доступно кілька пристроїв USB Video Device. Який із них вибрати?</div>	<div></div> <div>До комп’ютера підключено кілька відеопристроїв. Вибирайте по черзі кожен з пристроїв, поки веб-камера не запрацює.</div>



BEZPEČNOSTNÍ INSTRUKCE

Před použitím tohoto výrobku si pozorně přečtěte návod a dodržujte všechny pokyny.

- Nevystavujte myš nadměrné vlhkosti, vodě nebo prachu. Neinstalujte v místnostech s vysokou vlhkostí a prašností.
- Nevystavujte myš teplotu: neumísťujte ho do blízkosti topných zařízení a nevystavujte ho přímému slunečnímu záření.

3. Výrobek musí být připojen ke zdroji napájení uvedeného v návodu.

4. Nikdy na přístroj nestříkejte tekuté čisticí prostředky. Přístroj čistěte pouze suchým hadříkem.

VAROVÁNÍ

Zařízení je zakázáno demontovat. Pokus o opravu tohoto zařízení se nedoporučuje a vede ke ztrátě záruky.

V případě, že výše zmíněné rady nepříspěli k řešení problémů, kontaktujte tým podpory na stránkách CANYON **http://canyon.eu/ ask-your-question**



ИНСТРУКЦИЯ ПО ТЕХНИКЕ БЕЗОПАСНОСТИ

Прочитайте и следуйте всем инструкциям перед использованием продукта.

- Оберегайте устройство от повышенной влажности, попадания воды и пыли.
- Оберегайте устройство от нагрева: не устанавливайте его рядом с нагревательными приборами и не подвергайте воздействию прямых солнечных лучей.

3) Продукт должен быть подключен к источнику питания только того типа, который описан в инструкции по эксплуатации.

4) Никогда не распыляйте жидкие чистящие средства. Очищайте устройство только сухой тканью.

ПРЕДУПРЕЖДЕНИЯ

Запрещается снимать корпус устройства. Попытка отремонтировать данный прибор не рекомендуется и ведет к потере гарантии.

Если у вас есть необходимость задать вопрос, пожалуйста, обратитесь к службе поддержки на сайте Canyon: **http://canyon.ru/zadajte-svoj-vopros**



ІНСТРУКЦІЯ З ТЕХНІКИ БЕЗПЕКИ

Перед початком експлуатації продукту уважно прочитайте та дотримуйтеся всіх інструкцій.

- Не піддавайте пристрій впливу вологи і не допускайте потрапляння води, оберегайте від впливу пилу. Також не розміщуйте в приміщеннях з підвищеною вологістю, великим вмістом пилу.
- Не піддавайте впливу високих температур: не ставте поблизу опалювальних приладів і не піддавайте впливу прямих сонячних променів.
- Пристрій повинен бути підключений до джерела живлення тільки того типу, який зазначений в інструкції по експлуатації.
- Ніколи не розпилюйте рідкі засоби для чищення. Очищуйте пристрій лише сухою тканиною

ПОПЕРЕДЖЕННЯ

Забороняється розбирати пристрій. Також не рекомендується проводити самостійний ремонт даного пристрою. В іншому випадку це призведе до втрати гарантії.

Якщо дії із вищезазначеного списку не допомагають, звертайтеся в службу підтримки на веб-сайті Canyon: **https://canyon.ua/tech-support-ua/**

ZÁRUKA

Záruční doma začíná dnem nákupu produktu od CANYON autorizovaného prodejce. Datum nákupu je datum uvedený na prodejním dokladu nebo na dodacím listu. Záruční doba, oprava, výměna nebo náhrada za nákup se řídí dle pravidel společnosti CANYON. Pro reklamaci produktu je potřeba vrátit zboží s dokladem o nákupu (doklad o nákupu nebo dodací list). Záruka je 2 roky od data zakoupení.Další informace o použití a záruce naleznete na adrese **http://canyon.eu/warranty-terms**

Datum výroby: (viz obal produktu). Vyrobeno v Číně.

Výrobce: Asbisc Enterprises PLC, 43, Kolonakiou Street, Diamond Court 4103 Ayios Athanasios **http://canyon.eu**

ГАРАНТИЙНЫЕ ОБЯЗАТЕЛЬСТВА

Гарантийный срок исчисляется со дня покупки товара у авторизованного Продавца Canyon. За дату покупки принимается дата, указанная на вашем товарном чеке или же на транспортной накладной. В течение гарантийного периода ремонт, замена либо возврат средств за покупку производится на усмотрение Canyon. Для предоставления гарантийного обслуживания товар должен быть возвращен Продавцу на место покупки вместе с доказательством покупки (чек или транспортная накладная). Гарантия 2 года с момента приобретения товара потребителем. Срок службы 2 года. Дополнительная информация об использовании и гарантии доступна на сайте **http://canyon.ru/usloviya-garantii/**

Дата производства: (см. на упаковке). Страна призводитель: Китай.

Производитель: Asbisc Enterprises PLC, Кипр, Лимассол 4103, Даймонд Корт, ул. Колонакиу 43, Агиос Атанасиос.

Импортер в Российской Федерации: ООО "АСБИС", 129515, г. Москва, ул. Академика Королева, дом 13, стр. 1, тел. +7 495 775 06 41.

ГАРАНТІЙНІ ЗОБОВ’ЯЗАННЯ

Гарантійний термін починається з дати покупки товару у авторизованого Продавця CANYON. За дату покупки приймається дата, зазначена на Вашому товарному чеку, або на транспортній накладній. Протягом гарантійного періоду ремонт, заміна або повернення коштів за покупку проводиться на розсуд CANYON. Для надання гарантійного обслуговування товар повинен бути повернутий Продавцю на місце покупки разом із підтвердженням покупки (чек або накладна). Гарантія 2 роки з моменту придбання товару споживачем. Термін служби 2 роки. Додаткова інформація про використання та гарантію доступна на сайті **https://canyon.ua/garantiyni-umovy**

Дата виробництва: (див. на упаковці). Країна виробник: Китай.

Виробник: Asbisc Enterprises PLC, Кіпр, Лімасол 4103, Даймонд Корт, вул. Колонакі 43, Агіос Атанасіос **http://canyon.eu**

Імпортер в Україні: ТОВ ПІІ «АСБІС-УКРАЇНА», 03061, м. Київ, вул. Газова, будинок 30, тел. +38 044 455 44 11 **https://canyon.ua**

Ovaj dokument je originalno proizveden i objavljen od strane proizvođača, brenda Canyon, i preuzet je sa njihove zvanične stranice. S obzirom na ovu činjenicu, Tehnoteka ističe da ne preuzima odgovornost za tačnost, celovitost ili pouzdanost informacija, podataka, mišljenja, saveta ili izjava sadržanih u ovom dokumentu.

Napominjemo da Tehnoteka nema ovlašćenje da izvrši bilo kakve izmene ili dopune na ovom dokumentu, stoga nismo odgovorni za eventualne greške, propuste ili netačnosti koje se mogu naći unutar njega. Tehnoteka ne odgovara za štetu nanесenu korisnicima pri upotrebi netačnih podataka. Ukoliko imate dodatna pitanja o proizvodu, ljubazno vas molimo da kontaktirate direktno proizvođača kako biste dobili sve detaljne informacije.

Za najnovije informacije o ceni, dostupnim akcijama i tehničkim karakteristikama proizvoda koji se pominje u ovom dokumentu, molimo posetite našu stranicu klikom na sledeći link:

<https://tehnoteka.rs/p/canyon-web-kamera-cne-cwc3n-akcija-cena/>