

Uputstvo za upotrebu

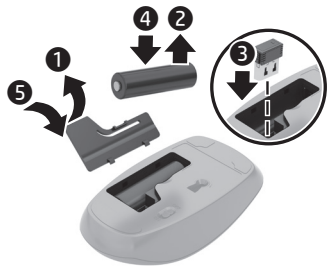
HP set bežični miš i tastatura 230 18H24AA EN(US) crni



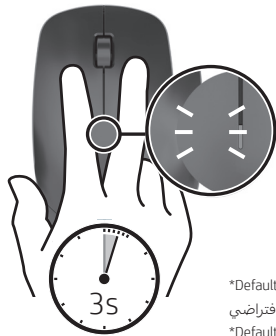
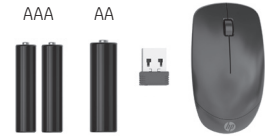
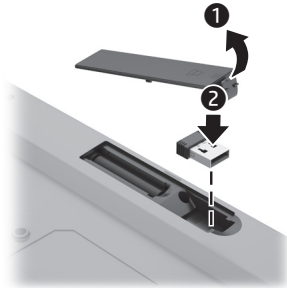
Tehnoteka je online destinacija za upoređivanje cena i karakteristika bele tehnike, potrošačke elektronike i IT uređaja kod trgovinskih lanaca i internet prodavnica u Srbiji. Naša stranica vam omogućava da istražite najnovije informacije, detaljne karakteristike i konkurentne cene proizvoda.

Posetite nas i uživajte u ekskluzivnom iskustvu pametne kupovine klikom na link:

<https://tehnoteka.rs/p/hp-set-bezicni-mis-i-tastatura-230-18h24aa-enus-crni-akcija-cena/>



OR



*Default
افتراضي
*Default
*По подразб
*Výchozí
*Standard
*Standard
*Predeterminado
*Προεπιλογή

*Par défaut
*Zadano
*Impostazione
predefinita
*Әденкі
*Noklusējums
*Numatytoji raiška
*Alapért
*Standarda

*Standard
*Domyšlnie
*Predefinito
*Padrão
*Implicit
*По умолчанию
*Predvolené
*Privzeta nastavitve
*Oletus

*Podrazumevano
*Standard
*ค่าเริ่มต้น
*Varsayilan
*За замовчуванням
*初期設定
*기본값
*默认
*預設

RMN/型號/型号: HSA-A011M + HSA-A005K + HSA-A011D

© Copyright 2020, 2021 HP Development Company, L.P.

The information contained herein is subject to change without notice. The only warranties for HP products and services are set forth in the express warranty statements accompanying such products and services. Nothing herein should be construed as constituting an additional warranty. HP shall not be liable for technical or editorial errors or omissions contained herein.

Fourth Edition: May 2021

First Edition: June 2020

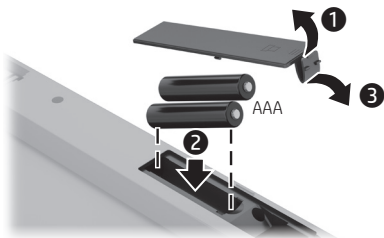
PRINTER: Replace this box with Printed- In (PI) Statement(s) as per spec.

NOTE: This box is simply a placeholder. PI Statement(s) do not have to fit inside the box but should be placed in this area.

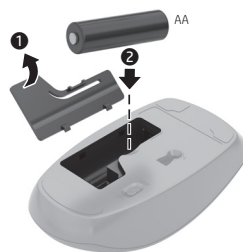


M12630-B24

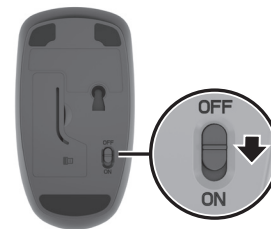
1



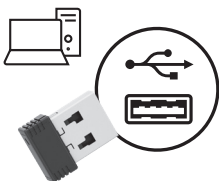
2



3



4



Connect to a USB port on your computer.
 وصله بمنفذ USB الموجود في جهاز الكمبيوتر لديك.
 Sambungkan ke port USB pada komputer.
 Свържете към USB порт на компютъра си.
 Připojte k portu USB na počítači.
 Tillslut till en USB-port på din computer.
 Zum Anschließen an einen USB-Anschluss am Computer.
 Conéctelo a un puerto USB en su equipo.
 Συνδέστε σε μια θύρα USB του υπολογιστή.
 Se branche sur un port USB de votre ordinateur.
 Priključite u USB priključak na računalu.
 Collegare a una porta USB sul computer.

Компьютердәги USB портына жалғанзы.
 Izveidiot savienojumu ar sava datora USB pieslēgvietu.
 Prijuknite prije savo kompiuterio USB prievado.
 Csatlakoztassa a számítógép egyik USB-portjához.
 Aan te sluiten op een USB-poort op uw computer.
 Koble til en USB-port på datamaskinen.
 Podłącz do portu USB w komputerze.
 Ligar a uma porta USB no seu computador.
 Conecte a uma porta USB no computador.
 Conectati-vă la un port USB al computerului dumneavoastră.
 Подключите к порту USB компьютера.
 Zapojte do portu USB na počítači.

Priključite v vrata USB na računalniku.
 Yhdistä tietokoneesi USB-porttiin.
 Povežite sa USB portom na računaru.
 Anslut till en USB-port på din dator.
 เชื่อมต่อกับพอร์ต USB บนคอมพิวเตอร์ของคุณ.
 Bilgisayarınızda bulunan bir USB bağlantı noktasına takın.
 Підключіть до порту USB на комп'ютері.
 コンピューターのUSBポートに接続します。
 컴퓨터의 USB 포트에 연결합니다.
 连接到计算机上的USB端口。
 連接至電腦上的USB連接埠。



For regulatory information, scan the QR code or go to www.hp.com/go/regulatory.

للحصول على المعلومات التنظيمية، امسح رمز الاستجابة السريعة ضوئياً أو انتقل إلى الموقع www.hp.com/go/regulatory.
 Untuk mendapat informasi pengaturan, pindai kode QR atau buka www.hp.com/go/regulatory.

За нормативна информация сканирайте QR кода или отидете на www.hp.com/go/regulatory.
 Chcete-li získat informace o předpisech, naskenujte QR kód nebo přejděte na stránku www.hp.com/go/regulatory.
 Du kan få lovgivningsmæssige oplysninger ved at scanne QR-koden eller gå til www.hp.com/go/regulatory.

Um die Zulassungsinformationen anzuzeigen, scannen Sie den QR-Code oder gehen Sie zu www.hp.com/go/regulatory.
 Para obtener información normativa, escanee el código QR o vaya a www.hp.com/go/regulatory.
 Για πληροφορίες σχετικά με τους κανονισμούς, σαρώστε τον κωδικό QR ή μεταβείτε στη διεύθυνση www.hp.com/go/regulatory.

Pour obtenir des informations sur les réglementations, scannez le code QR ou consultez le site www.hp.com/go/regulatory.
 Da biste pregledali informacije o pravnim propisima, skenirajte QR kod ili idite na www.hp.com/go/regulatory.
 Per informazioni sulle normative, eseguire la scansione del codice QR o visitare la pagina www.hp.com/go/regulatory.
 Нормативтік ақпарат алу үшін QR кодын сканерлеңіз немесе www.hp.com/go/regulatory веб-бетін ашыңыз.
 Lai iegūtu normatīvo informāciju, skenējiet QR kodu vai dodieties uz vietni www.hp.com/go/regulatory.
 Reglamenting információjá rasite nuskenavę QR kodą arba svetainėje www.hp.com/go/regulatory.
 Egyéb jogi tudnivalóért olvassa be a QR-kódot, vagy látogasson el a www.hp.com/go/regulatory webhelyre.

Scan de QR-code of ga naar www.hp.com/go/regulatory voor informatie over regelgeving.

For forskriftsinformasjon skann du QR-koden eller gå til www.hp.com/go/regulatory.
 Aby uzyskać informacje o przepisach prawnych, zeskanuj kod QR lub przejdź na stronę www.hp.com/go/regulatory.
 Para obter informações de regulamentação, faça a leitura do código QR ou acesse www.hp.com/go/regulatory.
 Para informações regulamentares, faça a leitura do código QR ou acesse www.hp.com/go/regulatory.
 Pentru informații despre reglementări, scanați codul QR sau accesați www.hp.com/go/regulatory.
 Для получения нормативной информации отсканируйте QR-код или откройте веб-страницу www.hp.com/go/regulatory.
 Regulačné informácie získate naskenovaním QR kódu alebo na stránke www.hp.com/go/regulatory.
 Za upravne informacije skenirajte kod QR ali obiščite spletno mesto www.hp.com/go/regulatory.
 Saat tietoja säädöksistä skannaamalla QR-koodin tai siirtymällä osoitteeseen www.hp.com/go/regulatory.

Za informacije o propisima skenirajte QR kód ili posetite www.hp.com/go/regulatory.
 För reglerande information skannar du QR-koden eller går till www.hp.com/go/regulatory.
 สามารถดูข้อมูลระเบียบข้อบังคับได้ด้วยการสแกนคิวอาร์โค้ด หรือไปที่ www.hp.com/go/regulatory.
 Yasal düzenleme bilgileri için, QR kodunu tarayın veya www.hp.com/go/regulatory adresine gidin.
 Щоб отримати регулятивну інформацію, відскануйте QR-код або перейдіть на веб-сторінку www.hp.com/go/regulatory.
 規制に関する情報を確認するには、QRコードをスキャンするか、www.hp.com/go/regulatory にアクセスしてください。
 규정 정보를 확인하려면 QR 코드를 스캔하거나 www.hp.com/go/regulatory 페이지를 방문하십시오.
 有关管制信息，请扫描二维码或前往 www.hp.com/go/regulatory.
 如需法規資訊，請掃描 QR 碼或前往 www.hp.com/go/regulatory。

Ovaj dokument je originalno proizveden i objavljen od strane proizvođača, brenda hp, i preuzet je sa njihove zvanične stranice. S obzirom na ovu činjenicu, Tehnoteka ističe da ne preuzima odgovornost za tačnost, celovitost ili pouzdanost informacija, podataka, mišljenja, saveta ili izjava sadržanih u ovom dokumentu.

Napominjemo da Tehnoteka nema ovlašćenje da izvrši bilo kakve izmene ili dopune na ovom dokumentu, stoga nismo odgovorni za eventualne greške, propuste ili netačnosti koje se mogu naći unutar njega. Tehnoteka ne odgovara za štetu nanесenu korisnicima pri upotrebi netačnih podataka. Ukoliko imate dodatna pitanja o proizvodu, ljubazno vas molimo da kontaktirate direktno proizvođača kako biste dobili sve detaljne informacije.

Za najnovije informacije o ceni, dostupnim akcijama i tehničkim karakteristikama proizvoda koji se pominje u ovom dokumentu, molimo posetite našu stranicu klikom na sledeći link:

<https://tehnoteka.rs/p/hp-set-bezicni-mis-i-tastatura-230-18h24aa-enus-crni-akcija-cena/>