

## Uputstvo za upotrebu

PHILIPS slušalice TAH4205RD/00

# PHILIPS



Tehnoteka je online destinacija za upoređivanje cena i karakteristika bele tehnike, potrošačke elektronike i IT uređaja kod trgovinskih lanaca i internet prodavnica u Srbiji. Naša stranica vam omogućava da istražite najnovije informacije, detaljne karakteristike i konkurentne cene proizvoda.

Posetite nas i uživajte u ekskluzivnom iskustvu pametne kupovine klikom na link:

<https://tehnoteka.rs/p/philips-slusalice-tah4205rd00-akcija-cena/>

**PHILIPS**

**Za nošenje  
preko ušiju**

Seriya 4000

TAH4205



# Uputstvo za upotrebu

Registrujte vaš proizvod i potražite podršku na stranici  
[www.philips.com/support](http://www.philips.com/support)

# Sadržaj

---

<b>1</b>	<b>Važna bezbednosna uputstva</b>	<b>2</b>
	Bezbednost sluha	2
	Opšte informacije	2

---

<b>2</b>	<b>Vaše Bluetooth slušalice za nošenje preko ušiju</b>	<b>3</b>
	Šta je u kutiji	3
	Ostali uređaji	3
	Pregled vaših Bluetooth bežičnih naglavnih slušalica	4

---

<b>3</b>	<b>Prvi koraci</b>	<b>5</b>
	Punjenje baterije	5
	Uparivanje naglavnih slušalica s vašim mobilnim telefonom	5

---

<b>4</b>	<b>Korišćenje vaših slušalica</b>	<b>6</b>
	Povezivanje naglavnih slušalica s Bluetooth uređajem	6
	Upravljanje pozivima i muzikom	6

---

<b>5</b>	<b>Tehnički podaci</b>	<b>8</b>
----------	------------------------	----------

---

<b>6</b>	<b>Obaveštenje</b>	<b>9</b>
	Deklaracija o usaglašenosti	9
	Odlaganje vašeg starog proizvoda i baterije	9
	Vađenje ugrađene baterije	9
	Usklađenost s EMF	9
	Informacije o životnoj sredini	10
	Obaveštenje o usklađenosti	10

---

<b>7</b>	<b>Zaštitni znaci</b>	<b>11</b>
----------	-----------------------	-----------

---

<b>8</b>	<b>Često postavljana pitanja</b>	<b>12</b>
----------	----------------------------------	-----------

# 1 Važna bezbednosna uputstva

## Bezbednost sluha



### Opasnost

- Da biste izbegli oštećenje sluha, ograničite vreme kada koristite naglavne slušalice pri velikoj jačini zvuka i podesite jačinu zvuka na bezbedan nivo. Što je glasnija jačina zvuka, to je kraće vreme bezbednog slušanja.

Obezbedno se pridržavajte sledećih uputstava kada koristite slušalice.

- Slušajte na razumnim jačinama zvuka tokom razumnog vremena.
- Budite pažljivi da ne podešavate jačinu zvuka neprestano naviše, jer se vaš sluh prilagođava.
- Ne pojačavajte jačinu zvuka tako da ne možete da čujete šta se dešava oko vas.
- Trebalo bi da budete oprezni ili privremeno prekinete upotrebu u potencijalno opasnim situacijama.
- Preveliki zvučni pritisak iz slušalica i naglavnih slušalica može da prouzrokuje gubitak sluha.
- Upotreba naglavnih slušalica s pokrivena oba uha za vreme vožnje se ne preporučuje i može da bude nezakonita u nekim područjima prilikom vožnje.
- Radi vaše bezbednosti, izbegavajte ometanje muzikom ili telefonskim pozivima dok ste u saobraćaju ili drugim potencijalno opasnim okruženjima.

## Opšte informacije

Da biste izbegli oštećenja ili nepravilan rad:

### Oprez

- Ne izlažite naglavne slušalice prekomernoj toploti.
- Ne ispuštajte vaše naglavne slušalice.
- Naglavne slušalice ne smeju da budu izložene kapanju ili prskanju.
- Ne dozvolite da vaše naglavne slušalice budu potopljene u vodu.
- Ne koristite sredstva za čišćenje koja sadrže alkohol, amonijak, benzen ili abrazivna sredstva.
- Ako je potrebno čišćenje, koristite meku krpu, po potrebi navlaženu minimalnom količinom vode ili blagom sapunicom da biste očistili proizvod.
- Ugrađena baterija ne sme da bude izložena prekomernoj toploti kao što su sunčeva svetlost, vatra ili slično.
- U slučaju da se baterija pogrešno zameni, postoji opasnost od eksplozije. Zamenite samo s istim ili ekvivalentnim tipom.

O temperaturama i vlažnosti prilikom rukovanja i čuvanja.

- Rukujte ili čuvajte na mestu gde je temperatura između  $-10^{\circ}\text{C}$  and  $60^{\circ}\text{C}$  (do 90% relativne vlažnosti).
- Vek trajanja baterije može da bude kraći u uslovima visokih ili niskih temperatura.

## 2 Vaše Bluetooth slušalice za nošenje preko ušiju



Vodič za brzi početak

---

### Ostali uređaji


Mobilni telefon ili uređaj (npr. Notebook, PAD, Bluetooth adapteri MP3 plejeri itd.) koji podržava Bluetooth i kompatibilan je sa slušalicama (pogledajte odeljak „Tehnički podaci“).

Čestitamo vam na kupovini i dobro došli u Philips! Da biste u potpunosti iskoristili podršku koju nudi Philips, registrujte vaš proizvod na stranici [www.philips.com/welcome](http://www.philips.com/welcome). S ovim Philips slušalicama preko ušiju, možete da:

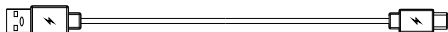
- uživajte u praktičnim bežičnim pozivima bez korišćenja ruku;
- uživajte u bežičnoj muzici i upravljate njom;
- prebacujete između poziva i muzike.

---

### Šta je u kutiji



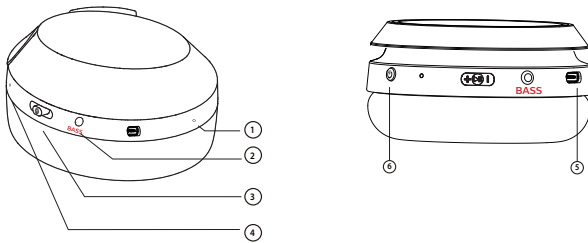
Philips Bluetooth slušalice za nošenje preko ušiju Philips TAH4205



USB kabl za punjenje (samo za punjenje)

---

## Pregled vaših Bluetooth bežičnih naglavnih slušalica



- ① Mikrofon
- ② Pojačanje niskih tonova
- ③ Muzika/poziv/dugme za kontrolu numera/jačina zvuka
- ④ LED indikator
- ⑤ USB tipa C port za punjenje
- ⑥ ⏻ (Uključivanje / isključivanje napajanja / Uparivanje)

## 3 Prvi koraci

### Punjenje baterije

#### Napomena

- Pre nego što prvi put budete koristili slušalice, stavite slušalice u kućište za punjenje i puniti bateriju 3 sata radi optimalnog kapaciteta i veka trajanja baterije.
- Koristite samo originalni USB kabl za punjenje da biste izbegli oštećenja.
- Završite svoj poziv pre punjenja slušalica, jer će priključivanje slušalica radi punjenja isključiti slušalice.

Priključite isporučeni USB kabl za punjenje u:

- USB tipa C port za punjenje na naglavnim slušalicama i;
- Punjač/USB port računara.


↳ LED lampica postaje bela tokom punjenja i isključuje se kada slušalice budu potpuno napunjene.

#### Savet

- Uobičajeno, za punjenje je potrebno 2 sata.

### Uparivanje naglavni slušalica s vašim mobilnim telefonom

Pre nego što prvi put budete koristili naglavne slušalice sa svojim mobilnim telefonom, uparite ih s mobilnim telefonom. Uspešno uparivanje uspostavlja jedinstvenu šifrovanu vezu između naglavni slušalica i mobilnog telefona. Slušalice čuvaju poslednjih 8 uređaja u memoriji. Ako pokušate da uparite više od 8 uređaja, najranije upareni uređaj se zamenjuje novim.

- 1 Proverite da li su slušalice potpuno napunjene i isključene.
- 2 Pritisnite i držite  6 sekundi dok plava i bela LED lampica ne zatrepere naizmenično.
  - ↳ Slušalice ostaju u režimu uparivanja 5 minuta.
- 3 Proverite da li je mobilni telefon uključen i da li je aktivirana njegova Bluetooth funkcija.
- 4 Uparite slušalice s vašim mobilnim telefonom. Za detaljne informacije, pogledajte Uputstvo za upotrebu vašeg mobilnog telefona.

Sledeći primer prikazuje kako upariti naglavne slušalice s mobilnim telefonom.

↳ Aktivirajte Bluetooth funkciju vašeg mobilnog telefona, izaberite **Philips TAH4205**



**Philips TAH4205**

# 4 Korišćenje vaših slušalica

## Povezivanje naglavnih slušalica s vašim Bluetooth uređajem

- 1 Uključite vaš mobilni telefon/Bluetooth uređaj.
- 2 Pritisnite i držite dugme On/Off (uklj./isklj.) 2 sekunde da biste uključili slušalice.
  - ↳ Bela LED lampica se pali.
  - ↳ Slušalice se automatski ponovo povezuju s poslednjim povezanim mobilnim telefonom/Bluetooth uređajem.



### Savet

- Ako uključite mobilni telefon/Bluetooth uređaj ili aktivirate Bluetooth funkciju nakon uključivanja slušalica, morate ručno ponovo da povežete slušalice i mobilni telefon/Bluetooth uređaj.



### Napomena

- Ako slušalice ne uspeju da se povežu s poslednjim povezanim Bluetooth uređajem u roku od 5 minuta, one će se prebaciti u režim uparivanja, a zatim će se automatski isključiti ako još uvek nisu povezane ni na jedan Bluetooth uređaj 5 minuta kasnije.
- Ako slušalice nemaju nikakvu istoriju povezivanja i ne povežu nijedan Bluetooth uređaj u roku od 5 minuta, automatski će se isključiti.

## Upravljanje pozivima i muzikom

### Uključi/isključi

Zadatak	Dugme	Operacija
Uključi slušalice	Uključi/isključi	Pritisni i drži 2 sekunde.
Isključi slušalice	Uključi/isključi	Pritisni i drži 3 sekunde. ↳ Bela LED lampica je uključena i gubi se.

### Kontrola muzike

Zadatak	Dugme	Operacija
Reprodukuj ili pauziraj muziku	kontrola muzike/ poziva	Pritisni jednom.
Podesi jačinu zvuka.	+/-	Pritisni na +/-
Sledeća numera.	+	Pritisni na + dva puta.
Prethodna numera.	-	Pritisni na - dva puta.

### Kontrola poziva

Zadatak	Dugme	Operacija
Preuzmi/prekini poziv.	kontrola muzike/ poziva	Pritisni jednom.
Prebaci pozivaoca tokom poziva.	kontrola muzike/ poziva	Pritisni i drži 2 sekunde.



## Status ostalih indikatora naglavnih slušalica

Status naglavnih slušalica	Indikator
Naglavne slušalice su povezane s Bluetooth uređajem, dok su naglavne slušalice u režimu pripravnosti ili dok slušate muziku.	Plava LED lampica će treperiti svakih 7,5 sekundi.
Slušalice su spremne za uparivanje.	LED lampica treperi plavo i belo naizmenično.
Slušalice su uključene, ali nisu povezane s Bluetooth uređajem.	Plava LED lampica lagano treperi. Ako veza ne može da se uspostavi, slušalice će se isključiti u roku od 5 minuta.
Nizak nivo baterije.	Bela LED lampica treperi 4 puta u sekundi dok ne nestane napajanja
Baterija je potpuno napunjena.	Bela LED lampice je isključena.

# 5 Tehnički podaci

## Naglavne slušalice

- Vreme trajanja muzike: 29 sati (isključeno pojačanje niskih tonova)
- Vreme trajanja razgovora: 21 sat  
Vreme u režimu pripravnosti: 166 sati
- Vreme punjenja: 2 sata  
Litijum-polimerska baterija koja se može puniti (250 mAh)
- Bluetooth verzija: 5,0  
Kompatibilni Bluetooth profili:
  - HFP (Profil bez korišćenja ruku)
  - A2DP (Napredni profil distribucije zvuka)
  - AVRCP (Profil daljinskog upravljanja zvučnim i video zapisima)
- Podržani audio kodek: SBC
- Opseg frekvencije: 2,402-2,480 GHz
- Snaga predajnika: < 10 dBm
- Radni opseg: Do 10 metara
- Digitalno smanjenje odjeka i buke
- Automatsko isključivanje
- USB tipa C port za punjenje
- Podržava SBC
- Upozorenje o niskom nivou napunjenosti baterije: dostupno



### Napomena

- Specifikacije podležu promenama bez prethodne najave.

# 6 Obaveštenje

## Deklaracija o usaglašenosti

Ovim MMD Hong Kong Holding Limited izjavljuje da je ovaj proizvod u skladu sa suštinskim zahtevima i ostalim relevantnim odredbama Direktive 2014/53/EU. Izjavu o usaglašenosti možete pronaći na stranici [www.p4c.philips.com](http://www.p4c.philips.com).

## Odlaganje vašeg starog proizvoda i baterije



Vaš proizvod je projektovan i proizveden od visokokvalitetnih materijala i komponenti, koji mogu da se recikliraju i ponovo koriste.



Ovaj simbol na proizvodu označava da je proizvod obuhvaćen Evropskom direktivom 2012/19/EU.



Ovaj simbol označava da proizvod sadrži ugrađenu bateriju koja se može puniti i koja je obuhvaćena Evropskom direktivom 2013/56/EU i koja ne može da se odlaže s uobičajenim kućnim otpadom. Izričito vam savetujemo da proizvod odnesete u zvanični sabirni centar ili u servisni centar Philips da bi stručnjak izvadio bateriju koja se može puniti. Informišite se o lokalnom sistemu odvojenog sakupljanja električnih i elektronskih proizvoda i baterija koje se mogu puniti. Pridržavajte se lokalnih pravila i nikada ne odlažite proizvod i baterije koje se mogu puniti s uobičajenim kućnim otpadom. Pravilno odlaganje starih proizvoda i baterija koje se mogu puniti pomaže u sprečavanju negativnih posledica po životnu sredinu i ljudsko zdravlje.

## Vađenje ugrađene baterije

Ako u vašoj zemlji ne postoji sistem za sakupljanje/recikliranje elektronskih proizvoda, možete da zaštitite životnu sredinu vađenjem i recikliranjem baterije pre odlaganja naglavnih slušalica.

- Proverite da li su naglavne slušalice isključene iz kućišta za punjenje pre nego što izvadite bateriju.



## Usklađenost sa EMF

Ovaj proizvod je u skladu sa svim važećim standardima i propisima koji se odnose na izlaganje elektromagnetnim poljima.

---

## Informacije o životnoj sredini

Sve nepotrebno pakovanje je izostavljeno.

Pokušali smo da olakšamo odvajanje ambalaže na tri materijala: karton (kutija), polistirenska pena (tampon) i polietilen (kesice, zaštitna penasta ploča.)

Vaš sistem se sastoji od materijala koji mogu da se recikliraju i ponovo koriste ako ih rastavi specijalizovana kompanija. Pridržavajte se lokalnih propisa o odlaganju ambalažnog materijala, istrošenih baterija i stare opreme.

---

## Obaveštenje o usklađenosti

Uređaj je u skladu s pravilima FCC, Deo 15. Rad zavisi od sledeća dva uslova:

1. Ovaj uređaj možda ne izaziva štetne smetnje, i
2. Ovaj uređaj mora da prihvati svaku primljenu smetnju, uključujući smetnje koje mogu da prouzrokuju neželjeni rad.

### Pravila FCC

Ova oprema je testirana i ustanovljeno je da je u skladu s ograničenjima za digitalni uređaj klase B, u skladu s Delom 15 pravila FCC. Ova ograničenja su projektovana tako da pružaju razumnu zaštitu od štetnih smetnji u stambenoj instalaciji. Ova oprema generiše, koristi i može da zrači radio frekvencijsku energiju i, ako se ne instalira i ne koristi u skladu s Uputstvom za upotrebu, može da prouzrokuje štetne smetnje u radio komunikaciji.

Međutim, nema garancije da do smetnji neće doći u određenoj instalaciji. Ako ova oprema

prouzrokuje štetne smetnje u radio ili televizijskom prijemu, što se može odrediti isključivanjem i uključivanjem opreme, korisnik se ohrabruje da pokuša da ispravi smetnje pomoću jedne ili više sledećih mera:

- Preusmerite ili premestite prijemnu antenu.
- Povećajte udaljenost između opreme i prijemnika
- Povežite opremu u utičnicu na strujno kolo različito od onoga na koje je priključen prijemnik.
- Za pomoć se obratite prodavcu iliiskusnom radio/TV tehničaru.

### Izjava o izlaganju zračenju Američke Savezne komisije za komunikacije (Federal Communications Commission - FCC):

Ova oprema je u skladu s FCC ograničenjima za izlaganje zračenju utvrđenim za nekontrolisana okruženja.

Ovaj predajnik ne sme da se nalazi ili da radi zajedno s bilo kojom drugom antenom ili predajnikom.

**Opmez:** Korisnik se upozorava da promene ili modifikacije koje nije izričito odobrila strana odgovorna za usklađenost mogu da ponište korisnikovo ovlašćenje za upotrebu opreme.

### Kanada:

Ovaj uređaj sadrži predajnik(e)/prijemnik(e) izuzete od licenci koji su u skladu Kanadskim RSS standardima za inovacije, nauku i ekonomski razvoj koji su izuzeti od licenci. Rad zavisi od sledeća dva uslova: (1) Ovaj uređaj možda neće prouzrokovati štetne smetnje i (2) Ovaj uređaj mora da prihvati sve primljene smetnje, uključujući i smetnje koje mogu da prouzrokuju neželjeni rad uređaja. CAN ICES-3(B)/NMB-3(B)

### Izjava o izlaganju zračenju IC (integrisanih kola)

Ova oprema je u skladu s Kanadskim ograničenjima za izlaganje zračenju utvrđenim za nekontrolisana okruženja. Ovaj predajnik ne sme da se nalazi ili da radi zajedno s bilo kojom drugom antenom ili predajnikom.

# 7 Zaštitni znaci

---

## Bluetooth

Bluetooth® oznaka reči i logotipi su registrovani zaštitni znaci u vlasništvu kompanije Bluetooth SIG, Inc. i svako korišćenje takvih oznaka od strane Top Victory Investment Limited je po licenci. Ostali zaštitni znaci i trgovački nazivi pripadaju njihovim odgovarajućim vlasnicima.

# 8 Često postavljana pitanja


## Moje Bluetooth slušalice se ne uključuju.

Nivo baterije je nizak. Napunite slušalice.

## Ne mogu da uparim moje Bluetooth slušalice s mojim Bluetooth uređajem.

Bluetooth je onemogućen. Omogućite Bluetooth funkciju na vašem Bluetooth uređaju i uključite Bluetooth uređaj pre nego što uključite slušalice.

## Kako resetovati uparivanje?

Neka slušalice ostanu u režimu uparivanja (crveno i plavo svetlo trepere naizmenično), pritisnite taster za napajanje  do + i držite duže od 6 sekundi dok ne zasvetli ljubičasta LED lampica.

## Čujem, ali ne mogu da kontrolišem muziku na svom Bluetooth uređaju (npr. reprodukcija/pauza/preskakanje prema napred/unazad).

Proverite da li Bluetooth audio izvor podržava AVRCP (pogledajte odeljak „Tehnički podaci“).

## Nivo jačine zvuka u slušalicama je prenizak.

Neki Bluetooth uređaji ne mogu da povežu nivo jačine zvuka sa slušalicama putem sinhronizacije jačine zvuka. U ovom slučaju, morate da podesite jačinu zvuka na Bluetooth uređaju da biste postigli odgovarajući nivo jačine zvuka.

## Bluetooth uređaj ne može da nađe slušalice.

- Naglavne slušalice su možda povezane s prethodno uparenim uređajem. Isključite povezani uređaj ili ga pomerite van dometa.
- Uparivanje je možda resetovano ili su naglavne slušalice prethodno uparene s drugim uređajem. Ponovo uparite slušalice s Bluetooth uređajem, kao što je opisano u Uputstvu za upotrebu. (pogledajte odeljak „Uparivanje naglavih slušalica s Bluetooth uređajem prvi put“ na strani 6).

## Moje Bluetooth slušalice su povezane s mobilnim telefonom s omogućenim Bluetooth stereo, ali se muzika reprodukuje samo na zvučniku mobilnog telefona.

Pogledajte Uputstvo za upotrebu vašeg mobilnog telefona. Izaberite da biste slušali muziku preko slušalica.

## Kvalitet zvuka je loš i može da se čuje šum pucketanja.

- Bluetooth uređaj je van dometa. Smanjite udaljenost između slušalica i Bluetooth uređaja ili uklonite prepreke između njih.
- Napunite slušalice.

## Kvalitet zvuka je loš kada je emitovanje s mobilnog telefona vrlo sporo ili emitovanje zvuka uopšte ne funkcioniše.

Uverite se da vaš mobilni telefon ne podržava samo (mono) HFP, već da podržava i A2DP i da je kompatibilan s BT4.0x (ili noviji) (pogledajte odeljak „Tehnički podaci“).

Za dodatnu podršku, posetite stranicu [www.philips.com/support](http://www.philips.com/support).



06614-119-12451

Este equipamento não tem direito à proteção contra interferência prejudicial e não pode causar interferência em sistemas devidamente autorizados.

Este produto está homologado pela ANATEL, de acordo com os procedimentos regulamentados pela Resolução 242/2000, e atende aos requisitos técnicos aplicados. Para maiores informações, consulte a site da ANATEL: [www.anatel.gov.br](http://www.anatel.gov.br)

Philips i grb Štita Philips su registrovani zaštitni znaci kompanije Koninklijke Philips N.V. i koriste se po licenci. Ovaj proizvod je proizvela kompanija MMD Hong Kong Holding Limited ili jedna od njenih pridruženih kompanija, a MMD Hong Kong Holding Limited je davalac garancije u vezi s ovim proizvodom.



Ovaj dokument je originalno proizveden i objavljen od strane proizvođača, brenda Philips, i preuzet je sa njihove zvanične stranice. S obzirom na ovu činjenicu, Tehnoteka ističe da ne preuzima odgovornost za tačnost, celovitost ili pouzdanost informacija, podataka, mišljenja, saveta ili izjava sadržanih u ovom dokumentu.

Napominjemo da Tehnoteka nema ovlašćenje da izvrši bilo kakve izmene ili dopune na ovom dokumentu, stoga nismo odgovorni za eventualne greške, propuste ili netačnosti koje se mogu naći unutar njega. Tehnoteka ne odgovara za štetu nanесenu korisnicima pri upotrebi netačnih podataka. Ukoliko imate dodatna pitanja o proizvodu, ljubazno vas molimo da kontaktirate direktno proizvođača kako biste dobili sve detaljne informacije.

Za najnovije informacije o ceni, dostupnim akcijama i tehničkim karakteristikama proizvoda koji se pominje u ovom dokumentu, molimo posetite našu stranicu klikom na sledeći link:

<https://tehnoteka.rs/p/philips-slusalice-tah4205rd00-akcija-cena/>