

Uputstvo za upotrebu

GENIUS tastatura SlimStar Q200 EN(US) crna



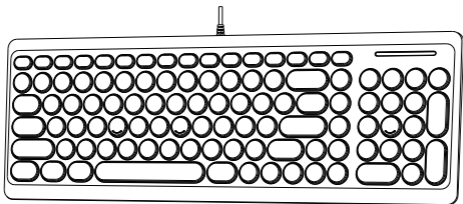
Tehnoteka je online destinacija za upoređivanje cena i karakteristika bele tehnike, potrošačke elektronike i IT uređaja kod trgovinskih lanaca i internet prodavnica u Srbiji. Naša stranica vam omogućava da istražite najnovije informacije, detaljne karakteristike i konkurentne cene proizvoda.

Posetite nas i uživajte u ekskluzivnom iskustvu pametne kupovine klikom na link:

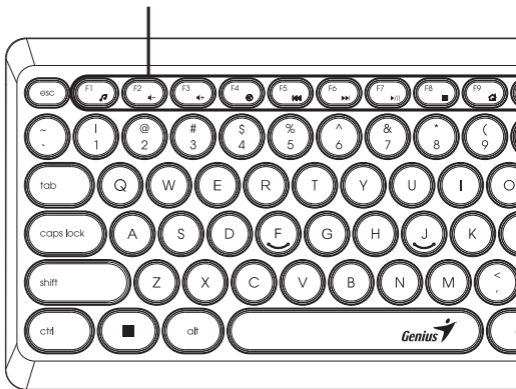
<https://tehnoteka.rs/p/genius-tastatura-slimstar-q200-enus-crna-akcija-cena/>

SlimStar Q200

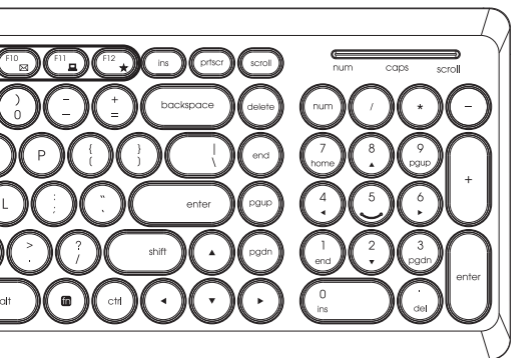
Stylish Multimedia Keyboard















12 Multimedia



FN keys



Keyboard function key definition

	Fn + F1	Media Player
	Fn + F2	Volume —
	Fn + F3	Volume +
	Fn + F4	Mute
	Fn + F5	Previous
	Fn + F6	Track
	Fn + F7	Play / Pause
	Fn + F8	Stop Playing
	Fn + F9	Web / Homepage
	Fn + F10	Email
	Fn + F11	My computer
	Fn + F12	My favorite













Определение функциональных клавиш клавиатуры

	Fn + F1	проигрыватель Windows Media
	Fn + F2	понижение уровня звука —
	Fn + F3	понижение уровня звука +
	Fn + F4	отключение звука
	Fn + F5	назад
	Fn + F6	далее
	Fn + F7	воспроизведение и пауза
	Fn + F8	остановка воспроизведения
	Fn + F9	веб-браузер
	Fn + F10	электронная почта
	Fn + F11	Мой компьютер
	Fn + F12	Мое любимое

Tastaturfunktionstastendefinition

	Fn + F1	Media Player
	Fn + F2	Lautstärke –
	Fn + F3	Lautstärke +
	Fn + F4	Stumm
	Fn + F5	Vorheriger
	Fn + F6	Nächster
	Fn + F7	Wiedergabe / Pause
	Fn + F8	Wiedergabe stoppen
	Fn + F9	Webbrowser
	Fn + F10	Email
	Fn + F11	Mein Computer
	Fn + F12	Mein Favorit













Définition de la touche de fonction du clavier

	Fn + F1	Lecteur multimédia
	Fn + F2	Volume —
	Fn + F3	Volume +
	Fn + F4	Sourdine
	Fn + F5	Précédent
	Fn + F6	Suivant
	Fn + F7	Lecture / Pause
	Fn + F8	Arrêt de la lecture
	Fn + F9	Navigateur
	Fn + F10	Email
	Fn + F11	mon ordinateur
	Fn + F12	mon préféré


Definizione del tasto funzione tastiera

	Fn + F1	Media Player
	Fn + F2	Volume —
	Fn + F3	Volume +
	Fn + F4	muto
	Fn + F5	Precedente
	Fn + F6	Prossimo
	Fn + F7	Riproduzione / Pausa
	Fn + F8	Ferma Riproduzione
	Fn + F9	Web Browser / Home
	Fn + F10	E-mail
	Fn + F11	Il mio computer
	Fn + F12	Il mio preferito













Definición de la tecla de función del teclado

	Fn + F1	Reproductor multimedia
	Fn + F2	Volume —
	Fn + F3	Volume +
	Fn + F4	Silencio
	Fn + F5	Anterior
	Fn + F6	Siguiente
	Fn + F7	Reproducir / Pausar
	Fn + F8	Pausar reproducción
	Fn + F9	Navegador de Internet
	Fn + F10	Correo electrónico
	Fn + F11	Mi computadora
	Fn + F12	Mi favorito







Definição da tecla de função do teclado

	Fn + F1	Tocador de Mídia
	Fn + F2	Volume —
	Fn + F3	Volume +
	Fn + F4	Mudo
	Fn + F5	Anterior
	Fn + F6	Próximo
	Fn + F7	Play / Pausa
	Fn + F8	Parar Reprodução
	Fn + F9	Navegador Web
	Fn + F10	E-mail
	Fn + F11	Meu computador
	Fn + F12	Meu favorito

Definice funkční klávesy na klávesnici

	Fn + F1	Media Player
	Fn + F2	Hlasitost –
	Fn + F3	Hlasitost +
	Fn + F4	Ztlumení zvuku
	Fn + F5	Předchozí
	Fn + F6	Další
	Fn + F7	Přehrát / Pauza
	Fn + F8	Ukončení přehrávání
	Fn + F9	Internetový prohlížeč
	Fn + F10	Email
	Fn + F11	Můj počítač
	Fn + F12	Můj oblíbený

Billentyűzet funkciógomb meghatározása

	Fn + F1	Médialejátszó
	Fn + F2	Hangerő –
	Fn + F3	Hangerő +
	Fn + F4	Néma
	Fn + F5	Előző
	Fn + F6	Következő
	Fn + F7	Lejátszás / Szünet
	Fn + F8	Lejátszás leállítása
	Fn + F9	Webböngésző
	Fn + F10	E-mail
	Fn + F11	A számítógépem
	Fn + F12	A kedvencem

Definicja klawisza funkcyjnego klawiatury

	Fn + F1	Odtwarzacz multimedialny
	Fn + F2	Głośność —
	Fn + F3	Głośność +
	Fn + F4	Wyciszenie
	Fn + F5	Poprzednie
	Fn + F6	Następne
	Fn + F7	Odtwarzanie / Pauza
	Fn + F8	Zatrzymanie odtwarzania
	Fn + F9	Przeglądarka internetowa
	Fn + F10	E-mail
	Fn + F11	Mój komputer
	Fn + F12	Mój ulubiony

Definicija funkcijske tipke na tipkovnici

	Fn + F1	Predvajalnik medijev
	Fn + F2	Glasnost –
	Fn + F3	Glasnost +
	Fn + F4	Utišaj
	Fn + F5	Prejšnja
	Fn + F6	Naslednja skladba
	Fn + F7	Predvajaj / zaustavi
	Fn + F8	Ustavi predvajanje
	Fn + F9	Spletni brskalnik
	Fn + F10	E-pošta
	Fn + F11	Moj računalnik
	Fn + F12	Moj najljubši













Definícia funkčného klávesu klávesnice

	Fn + F1	Media Player
	Fn + F2	Hlasitosť –
	Fn + F3	Hlasitosť +
	Fn + F4	Stíšenie
	Fn + F5	Predchádzajúci
	Fn + F6	Nasledujúci
	Fn + F7	Prehrať / Prerušit
	Fn + F8	Zastavenie prehrávania
	Fn + F9	Webový prehliadač
	Fn + F10	e-mail
	Fn + F11	Môj počítač
	Fn + F12	Môj obľúbený

Definicija funkčného klávesu klávesnice

	Fn + F1	Media plejer
	Fn + F2	Jačina zvuka –
	Fn + F3	Jačina zvuka +
	Fn + F4	Prigušenje
	Fn + F5	Prethodno
	Fn + F6	Sledeće
	Fn + F7	Reprodukcija / Pauza
	Fn + F8	Prekid reprodukcije
	Fn + F9	Pregledač veba
	Fn + F10	E-pošta
	Fn + F11	moje računalo
	Fn + F12	moj favorit

Definiția cheii funcției tastaturii

	Fn + F1	Player media
	Fn + F2	Volum –
	Fn + F3	Volum +
	Fn + F4	Oprire sunet (Mute)
	Fn + F5	Înapoi
	Fn + F6	Înainte
	Fn + F7	Redare / Pauză
	Fn + F8	Oprire redare
	Fn + F9	Browser web / Home
	Fn + F10	E-mail
	Fn + F11	Calculatorul meu
	Fn + F12	Preferatul meu

Визначення клавішної функції клавіатури

	Fn + F1	Медіа плеєр
	Fn + F2	Гучність –
	Fn + F3	Гучність +
	Fn + F4	Без звуку
	Fn + F5	Попередній
	Fn + F6	Наступний
	Fn + F7	Відтворення / Пауза
	Fn + F8	Зупинити відтворення
	Fn + F9	Веб-Браузер
	Fn + F10	Електронна пошта
	Fn + F11	Мій комп'ютер
	Fn + F12	Мій улюблений

Пернетақта функциясы кілтін анықтау

	Fn + F1	Мультимедиа ойнатқышы
	Fn + F2	Дыбыс деңгейі –
	Fn + F3	Дыбыс деңгейі +
	Fn + F4	Дыбысты өшіру
	Fn + F5	Алдыңғы
	Fn + F6	Келесі
	Fn + F7	Ойнату / тоқтатып қою
	Fn + F8	Ойнатуды тоқтатыңыз
	Fn + F9	Веб браузер
	Fn + F10	Электрондық пошта
	Fn + F11	Менің компьютерім
	Fn + F12	Менің сүйікті

تعريف مفتاح وظيفة لوحة المفاتيح

مشغل الوسائط	Fn + F1	
شدة الصوت -	Fn + F2	
شدة الصوت +	Fn + F3	
كتم الصوت	Fn + F4	
السابق	Fn + F5	
التالي	Fn + F6	
تشغيل / توقف مؤقت	Fn + F7	
إيقاف التشغيل	Fn + F8	
متصفح الإنترنت	Fn + F9	
بريد إلكتروني	Fn + F10	
جهاز الكمبيوتر الخاص بي	Fn + F11	
أفضله	Fn + F12	

Symbol for Separate Collection in European Countries

This symbol indicates that this product is to be collected separately.

The following apply only to users in European countries:

- This product is designated for separate collection at an appropriate collection point.
Do not dispose of as household waste.
- For more information, contact the retailer or the local authorities in charge of waste management.



Symbol für Mülltrennung in der Europäischen Union

Dieses Symbol bedeutet, dass dieses Produkt separat entsorgt werden muss.

Folgendes gilt nur für Benutzer in der Europäischen Union:

- Dieses Produkt muss an einem geeigneten Sammelplatz angeliefert werden. Entsorgen Sie das Produkt nicht im Haushaltsmüll.
- Weitere Informationen erhalten Sie von Ihrem Einzelhändler oder von der für Entsorgung zuständigen örtlichen Behörde.

Symbole de collecte séparée dans les pays européens

Ce symbole indique que ce produit doit faire l'objet d'une collecte séparée.

Ce qui suit ne s'applique qu'aux utilisateurs résidant dans les pays européens :

- Ce produit a été conçu afin de faire l'objet d'une collecte séparée dans un centre de tri adéquat.
Ne vous débarrassez pas de ce produit avec vos ordures ménagères.
- Pour plus d'informations, contactez votre revendeur ou le service assurant l'élimination des déchets.

Simbolo per la raccolta differenziata nei paesi europei

Il simbolo indica che questo prodotto si può raccogliere separatamente.

Quanto segue si applica soltanto agli utenti dei paesi europei:

- Questo prodotto è stato progettato per la raccolta differenziata presso un punto di raccolta appropriato. Non gettarlo insieme ai rifiuti di casa.
- Per maggiori informazioni, rivolgersi al rivenditore o all'autorità locale responsabile della gestione dei rifiuti.

Símbolo de recogida selectiva en países europeos

Este símbolo indica que este producto debe eliminarse por separado.

Las cláusulas siguientes se aplican únicamente a los usuarios de países europeos:

- Este producto debe recogerse separadamente en un punto de recogida adecuado.
No elimine este producto con la basura normal.
- Para más información, póngase en contacto con el vendedor o las autoridades locales encargadas de la gestión de residuos.

Símbolo para a recolha separada em países da Europa

Este símbolo indica que este produto tem de ser recolhido separadamente.

Os seguintes pontos aplicam-se somente a utilizadores de países europeus:

- Este produto está designado para a recolha separada num ponto de recolha apropriado.
Não elimine este produto como lixo doméstico.
- Para mais informações contacte o vendedor ou as autoridades locais responsáveis pela gestão do lixo.

Symbol voor gescheiden afvalophaling in Europese landen

Dit symbool geeft aan dat dit product afzonderlijk moet worden opgehaald.

Het volgende geldt alleen voor inwoners van Europese landen:

- Dit product werd ontworpen voor gescheiden inzameling op een geschikt inzamelingspunt.
Het hoort niet bij het huishoudelijk afval.
- Neem voor meer informatie contact op met de verkoper of de plaatselijke overheid, belast met het afvalbeheer.

Symbol pro třídění odpadu v evropských zemích

Tento symbol označuje, že tento výrobek je třeba zlikvidovat jako tříděný odpad.

Pro uživatele v evropských zemích platí následující zásady:

- Tento výrobek je třeba zlikvidovat jako tříděný odpad v příslušné sběrně.
- Nelikvidujte s běžným komunálním odpadem.
- Další informace vám poskytne prodejce nebo místní orgány zodpovědné za likvidaci odpadu.

Az elkülönített hulladék-elhelyezésre figyelmeztető szimbólum az európai országokban

A szimbólum arra figyelmeztet, hogy a terméket külön hulladéklerakókban kell gyűjteni.

A következő figyelmeztetés kizárólag az európai felhasználókra vonatkozik:

- A terméket az elkülönített hulladékgyűjtést figyelembe véve tervezték. Ne dobja ki a készüléket háztartási szeméttárolóba.
- További információkért vegye fel a kapcsolatot a vizonteladóval vagy a helyi hulladékgazdálkodásért felelős hatósággal.

Symbol zbiórki selektywnej w krajach europejskich

Symbol ten wskazuje, że produkt powinien być zbierany selektywnie.

Poniższe uwagi dotyczą wyłącznie użytkowników w krajach europejskich:

- Ten produkt jest przeznaczony do zbiórki selektywnej w odpowiednim punkcie zbiórki.
- Nie należy pozbywać się go razem z odpadami gospodarstw domowych.
- W celu uzyskania dalszych informacji należy skontaktować się ze sprzedawcą lub z miejscowymi władzami odpowiedzialnymi za gospodarkę odpadami.

Σύμβολο για χωριστή περισυλλογή στις ευρωπαϊκές χώρες

Το σύμβολο αυτό υποδεικνύει ότι το συγκεκριμένο προϊόν πρέπει να περισυλλέγεται χωριστά.

Τα ακόλουθα ισχύουν μόνο για χρήστες σε ευρωπαϊκές χώρες:

- Το προϊόν προορίζεται για χωριστή περισυλλογή σε κάποιο ενδεδειγμένο σημείο αποκομιδής απορριμμάτων. Μην το απορρίπτετε ως κοινό οικιακό απόρριμμα.
- Για περισσότερες πληροφορίες, επικοινωνήστε με το κατάστημα λιανικής που σας προμήθευσε το προϊόν ή με τις αρχές που είναι αρμόδιες για τη διαχείριση απορριμμάτων.

Ayrı biriktirilme için Avrupa ülkelerin sembolü

Bu sembol bu ürünlerin ayrı toplanması gerektiğinin göstergesidir.

Aşağıdaki bilgiler sadece Avrupa Ülkelerindeki kullanıcılar için geçerlidir.

- Bu ürün ayrı bir noktada toplanılmak üzere dizayn edilmiştir. Ev çöprü olarak atmayın.
- Daha fazla bilgi için tedarikçinizi veya bölgenizdeki çöp toplama otoritelere başvurun.

Sümböl eraldi kogumiseks Euroopa maades

See sümbol näitab, et seda toodet tuleb koguda eraldi.

Alljärgnev kehtib ainult kasutajatele Euroopa maades:

- Seda toodet tuleb kasutada eraldi vastavas kogumispunktis. Ärge likvideerige seda kui olmejääki.
- Kui teil on vaja enam teavet, võtke ühendus jaemüüja või kohaliku autoriteediga, kes on vastutav jäätmekorralduse teeninduse eest.

Atsevišķas atkritumu savākšanas simbols Eiropas valstīs

Šāds simbols norāda, ka izstrādājums ir jānošķir no citiem atkritumiem

Šie norādījumi attiecas tikai uz lietotājiem Eiropas valstīs:

- Izstrādājumu paredzēts savākt atsevišķi no citiem atkritumiem tam piemērotā savākšanas vietā.
- To nedrīkst izmest kopā ar sadzīves atkritumiem.
- Lai iegūtu papildu informāciju,azinieties ar mazumtirgotāju vai vietējām institūcijām, kas atbild par atkritumu apsaimniekošanu.

Simbols atskiram atlieku iřmetimui įvairiose Europos šalyse

Šis simbolis nurodo, kad šis produktas turi būti išmetamas atskirai.

Sėkanti informacija taikoma tik Europos šalių vartotojams:

- Šis produktas sukurtas atskiram išmetimui tam tikrame atliekų surinkimo taške.
- Neišmeskite kaip buitinių šiukšlių.
- Dėl tolimesnės informacijos, susisiekite su mažmenininku arba vietinės valdžios organais atsakingais už atliekų tvarkymą.

Federal Communication Commission interference statement:

This equipment has been tested and found to comply with the limits of a Class B digital device, pursuant to Part 15 of the FCC Rules. These limits are designed to provide reasonable protection against harmful interference in a residential installation.

This equipment generates uses, and can radiate radio frequency energy and, if not installed and used in accordance with the instructions, may cause harmful interference to radio communications. However, there is no guarantee that interference will not occur in particular installations. If this equipment does cause harmful interference to radio or television reception, which can be determined by turning the equipment off and on, the user is encouraged to try to correct the interference by one or more of the following measures:

Reorient / Relocate the receiving antenna.

Increase the separation between the equipment and receiver.

Connect the equipment into an outlet on a circuit different from that to which the receiver is connected.

Consult the dealer or an experienced radio / TV technician for help.

FCC CAUTION: Changes or modifications not expressly approved by the manufacturer responsible for compliance could void the user's authority to operate the equipment. This device complies with Part 15 of the FCC Rules. Operation is subject to the following two conditions:

(1) this device may not cause harmful interference, and

(2) this device must accept any interference received, including interference that may cause undesired operation.

RF exposure warning: The equipment complies with RF exposure limits set forth for an uncontrolled environment. The antenna(s) used for this transmitter must not be co-located or operating in conjunction with any other antenna or transmitter.

You are cautioned that changes or modifications not expressly approved by the party responsible for compliance could void your authority to operate the equipment.

Disclaimer

The following does not apply to any country where such provisions are inconsistent with local law: KYE Systems Corp. makes no warranties with respect to this documentation, whether expressed or implied. All material is provided "as is". This includes, but is not limited to, any implied warranties of merchantability and fitness is for a particular purpose. The information covered in this document is subject to change without notice.

KYE Systems Corp. assumes no responsibility for any errors that may appear in this document.

All brand names mentioned in this manual are trademarks or registered trademarks of their respective companies.

KYE Systems Corp. All rights reserved.

The frequency band of product is 2400 MHz - 2483.5 MHz and the radio-frequency transmitted maximum power (equivalent isotropic radiated power, EIRP) less than 10 mW. Operating temperature: 0-40°C

Product storage conditions: Temperature: -20°C~ 50°C/ Humidity: 5%~ 85%



KYE Systems Corp.

#492, Sec. 5, Chongxin Rd., Sanchong Dist.,

New Taipei City 24160, Taiwan

Tel: 886-2-2995-6645

Fax: 886-2-2995-6649

Email: support@geniusnet.com.tw (Tech. Support)

<http://www.geniusnet.com>

Remark:

Product color and images shown on the package are for reference ONLY.

For actual items, refer to the physical goods contained herein.

Limited hardware warranty. Warranty void if unauthorized opening or repair.

Product storage conditions: Temperature: -20°C~ 50°C / Humidity: 5%~ 85% .



12030089400-B

Ovaj dokument je originalno proizveden i objavljen od strane proizvođača, brenda Genius, i preuzet je sa njihove zvanične stranice. S obzirom na ovu činjenicu, Tehnoteka ističe da ne preuzima odgovornost za tačnost, celovitost ili pouzdanost informacija, podataka, mišljenja, saveta ili izjava sadržanih u ovom dokumentu.

Napominjemo da Tehnoteka nema ovlašćenje da izvrši bilo kakve izmene ili dopune na ovom dokumentu, stoga nismo odgovorni za eventualne greške, propuste ili netačnosti koje se mogu naći unutar njega. Tehnoteka ne odgovara za štetu nanесenu korisnicima pri upotrebi netačnih podataka. Ukoliko imate dodatna pitanja o proizvodu, ljubazno vas molimo da kontaktirate direktno proizvođača kako biste dobili sve detaljne informacije.

Za najnovije informacije o ceni, dostupnim akcijama i tehničkim karakteristikama proizvoda koji se pominje u ovom dokumentu, molimo posetite našu stranicu klikom na sledeći link:

<https://tehnoteka.rs/p/genius-tastatura-slimstar-q200-enus-crna-akcija-cena/>