

Uputstvo za upotrebu

ZEPTER nosivi prečišćivač vazduha MyionZ Pro



Tehnoteka je online destinacija za upoređivanje cena i karakteristika bele tehnike, potrošačke elektronike i IT uređaja kod trgovinskih lanaca i internet prodavnica u Srbiji. Naša stranica vam omogućava da istražite najnovije informacije, detaljne karakteristike i konkurentne cene proizvoda.

Posetite nas i uživajte u ekskluzivnom iskustvu pametne kupovine klikom na link:

<https://tehnoteka.rs/p/zepter-nosivi-preciscivac-vazduha-myionz-pro-akcija-cena/>

MyionZ PRO



UPUTSTVO ZA UPOTREBU

MyionZ Pro, ION-03

MyionZ Pro je prenosivi personalni prečišćivač vazduha druge generacije. MyionZ Pro koristi naprednu tehnologiju jonizacije da bi vas zaštitio od supersitnih čestica veličine atoma, kao što su bakterije, buđ i virusi, koje su često najopasnije za zdravlje. Uređaj konstantno emituje preko 20 miliona zdravih negativnih jona po cm^3 , ima veću zonu efikasnog delovanja (do 50 cm od uređaja) i neprekidno se može koristiti više od 24 sati, čime obezbeđuje neograničenu zaštitu tokom celog dana. Pod uticajem uređaja MyionZ Pro, zagađujuće čestice u vazduhu postaju negativno naelektrisane i odlaze iz vašeg neposrednog okruženja. Na taj način, MyionZ Pro stvara čistiji i zdraviji vazduh za disanje oko vas, gde god da krenete.

UPOZORENJA

Pre prve upotrebe MyionZ Pro uređaja, pažljivo pročitajte uputstvo za upotrebu i mere bezbednosti i postupajte u skladu sa njima.

- Nemojte potapati uređaj u tečnost odnosno pazite da tečnost ne dospe u uređaj.
- Nemojte koristiti uređaj dok se kupate ili tuširate.
- Nemojte stavljati ili držati uređaj na mestu gde može da padne u kadu ili lavabo.
- Držite uređaj podalje od izvora toplote kao što su direktna sunčeva svetlost, radijatori, rešetke na grejnim instalacijama, šporeti i drugi aparati koji proizvode toplotu.
- Nemojte dozvoliti deci da se igraju s plastičnim kesama u koje je upakovan uređaj ili sa ogrlicom za nošenje uređaja, da ne bi došlo do gušenja.
- Uređaj mogu koristiti deca starija od 8 godina uz odgovarajući nadzor i prema instrukcijama za bezbednu upotrebu uređaja.
- Nemojte koristiti uređaj ukoliko ne radi ispravno, ako je upao u vodu ili je oštećen.
- Ne pokušavajte da rastavite ili modifikujete uređaj.
- Nemojte koristiti uređaj u okruženju koje je bogato kiseonikom, u kome se daje terapija kiseonikom ili se koriste aparati za raspršivanje.
- Nemojte koristiti uređaj na mestima gde temperatura prelazi 50°C , držite ga podalje od šporeta i rerni na gas i nemojte ga koristiti na mestima gde ima zapaljivih materija ili isparenja.
- Nemojte koristiti uređaj ispod pokrivača ili jastuka.
- Nemojte dirati ugljenu četkicu tokom rada uređaja da ne biste zaprljali njenu površinu i smanjili proizvodnju negativnih jona.
- Pazite da ne blokirate otvor kroz koji se emituju negativni joni.
- Nemojte držati uređaj u kutiji kada je uključen.

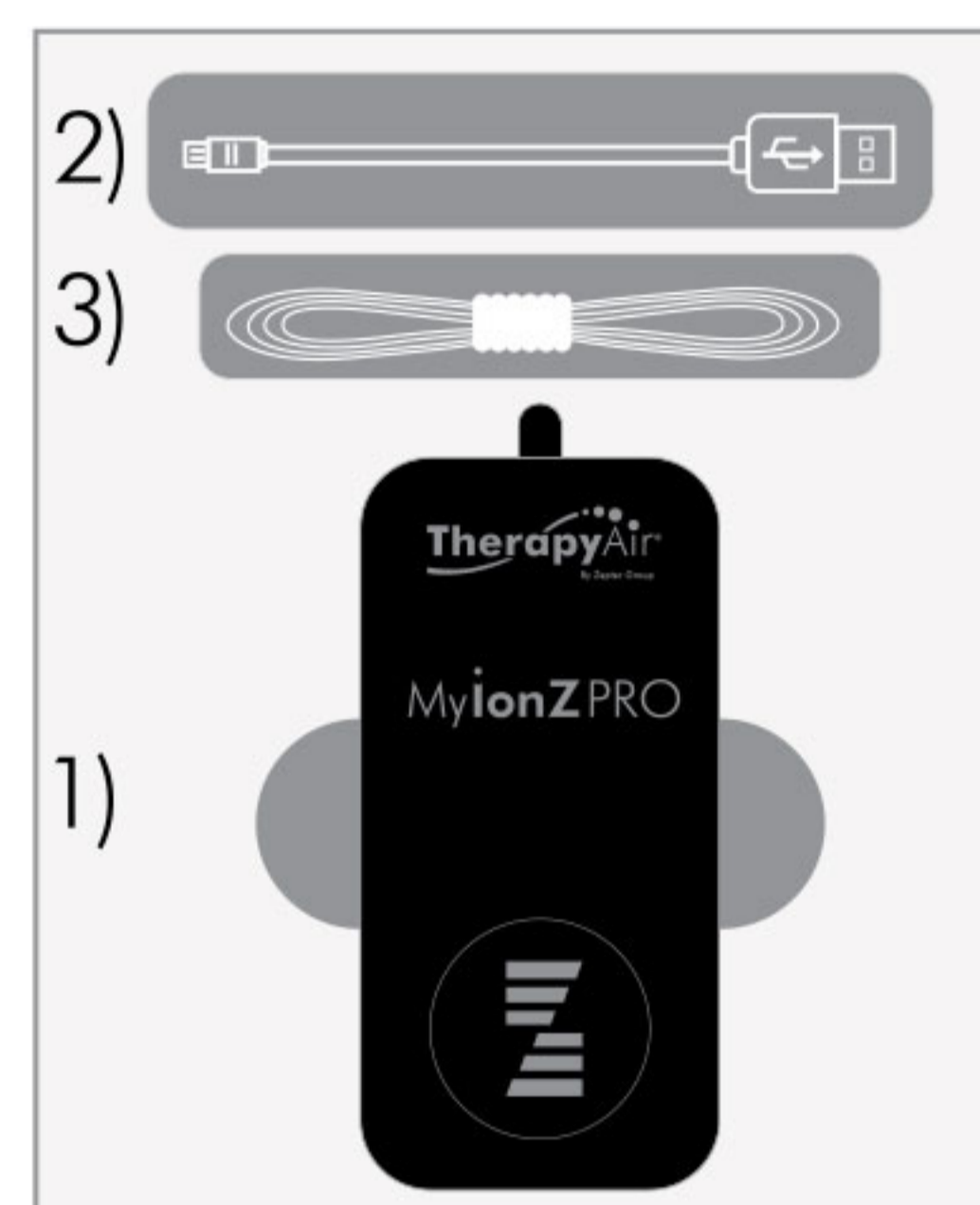
NAPOMENA ZA OSOBE SA ZDRAVSTVENIM PROBLEMIMA

Osobe sa ugrađenim pejsmejkerom, deca mlađa od 8 godina i osobe sa istorijom respiratornih problema ili srčanih ili plućnih oboljenja treba da konsultuju svog lekara pre upotrebe ovog uređaja.

Opis uređaja



Sadržaj pakovanja



- 1) Uređaj MyionZ Pro
- 2) USB kabl za punjenje
- 3) Ogrlica
- 4) Uputstvo za upotrebu

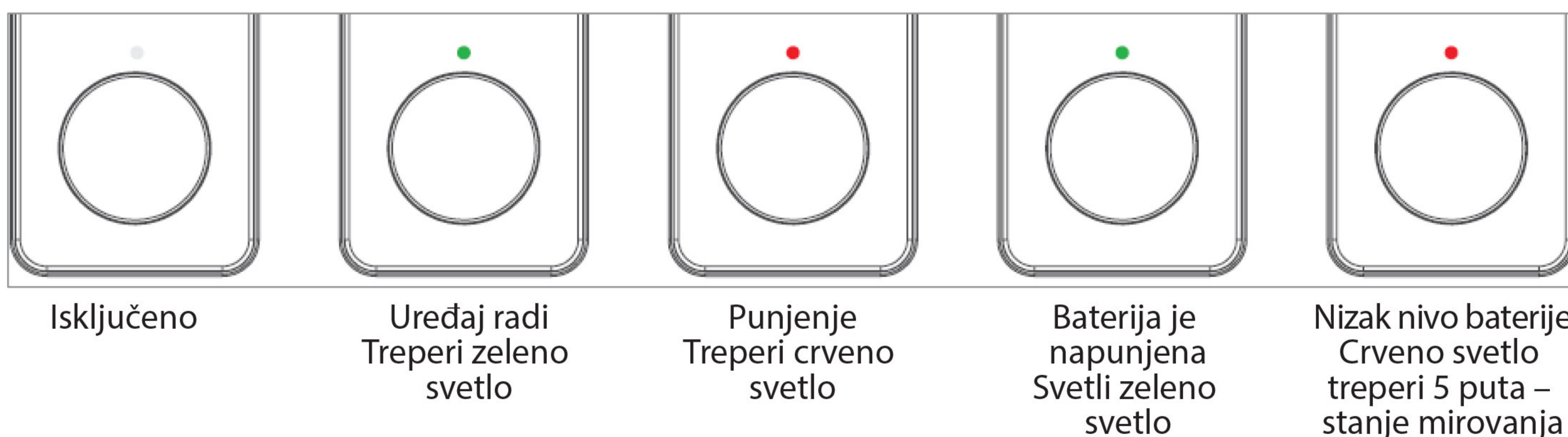
Uputstvo za upotrebu

1. Pre prve upotrebe, potpuno napunite bateriju uređaja, pošto je možda prazna.
2. Uključite MyionZ Pro tako što ćete pritisnuti dugme za uključivanje/isključivanje i držati 0,5 sekundi. Uređaj počinje da emituje milione negativnih jona, stvarajući oko vas zonu čistog i zdravijeg vazduha. Tokom rada uređaja treperi zeleno svetlo na LED indikatoru.
3. Za isključivanje uređaja, ponovo pritisnite dugme za uključivanje/isključivanje i zadržite 0,5 sekundi.

Punjenje

Nivo napunjenosti baterije je nizak ako nakon uključivanja uređaja crveno svetlo na LED indikatoru zatreperi 5 puta i zatim pređe u stanje mirovanja.

1. Proverite da li je uređaj isključen.
2. Stavite manji kraj kabla za punjenje u USB priključak na MyionZ Pro uređaju, a veći kraj kabla uključite u bilo koji USB priključak koji ima napajanje (npr. na računaru, zidnom punjaču itd.). Tokom punjenja, treperi crveno svetlo na LED indikatoru.
3. Kada je baterija napunjena, crveno svetlo na indikatoru će se ugasi i upaliće se zeleno svetlo. Uobičajeno vreme punjenja je oko 3 sata.



Napomene!

- MyionZ Pro možete koristiti tokom punjenja, ali će punjenje duže trajati.
- Koristite adapter za punjenje jačine maks. 2 A. Ako koristite brzi punjač čija je jačina veća od 2 A, sistem za punjenje uređaja može se pokvariti ili zapaliti.
- Ako duže vremena ne koristite uređaj, napunite ga barem jednom svaka tri meseca.

Čišćenje

Redovno čistite uređaj kako bi zadržao projektovanu efikasnost.

1. Isključite uređaj.
2. Suvom i mekom krpom obrišite površinu uređaja.
3. Zaprljanu površinu uređaja prvo obrišite vlažnim a zatim suvim pamučnim ubrusom.

Upozorenja






Uređaj nikada nemojte potapati u vodu!
Uređaj nikada nemojte čistiti tekućom vodom!
Za čišćenje uređaja nemojte koristiti jake hemikalije ili sredstva za rastvaranje.

Korisni saveti!

- Efekat će biti maksimalan ako nosite MyionZ Pro oko vrata tako da bude usmeren prema licu.
- MyionZ Pro takođe možete staviti na sto ili u automobil. Uređaj se može koristiti i bez ogrlice. Zona efikasnog delovanja je u prečniku od oko 50 cm od uređaja (odnosno karbonske četkice koja emituje negativne jone).
- Vodite računa da gornji deo uređaja odakle se emituju negativni joni ne dodiruje bilo koju čvrstu površinu kada je uređaj uključen, jer to može da skрати vek trajanja karbonske četkice.

Tehnički podaci

Naziv proizvoda	MyionZ Pro	Opis proizvoda	Prenosivi personalni prečišćivač vazduha
[ifra proizvoda	ION-03	Distributer	Home Art and Sales Services AG, Sihlegstrasse 23, 8832 Switzerland
Zemlja porekla	Koreja	Zona efikasnog delovanja	U prečniku od 50 cm od uređaja
Nominalna proizvodnja negativnih jona	> 20 miliona jona/cm ³	Proizvodnja ozona (O ₃)	0,001 ppm
Nominalni napon	DC 5 V / 1 A	Baterija	Litijum-jonska baterija 3,7 V / 450 mA
Dužina upotrebe	36 sati	Vreme punjenja	3 sata
Dimenzije	34 (l) x 70 (V) x 16,5 (D) mm	Težina	38 g



WWW.ZEPTER.RS

Zepter International

11070 Novi Beograd, Bul. Mihajla Pupina 117

☎ 0800 234567, zepter.rs,  [zepter_srbija](https://www.instagram.com/zepter_srbija),  [zepter.rs](https://www.facebook.com/zepter.rs)

Ovaj dokument je originalno proizveden i objavljen od strane proizvođača, brenda Zepter, i preuzet je sa njihove zvanične stranice. S obzirom na ovu činjenicu, Tehnoteka ističe da ne preuzima odgovornost za tačnost, celovitost ili pouzdanost informacija, podataka, mišljenja, saveta ili izjava sadržanih u ovom dokumentu.

Napominjemo da Tehnoteka nema ovlašćenje da izvrši bilo kakve izmene ili dopune na ovom dokumentu, stoga nismo odgovorni za eventualne greške, propuste ili netačnosti koje se mogu naći unutar njega. Tehnoteka ne odgovara za štetu nanесenu korisnicima pri upotrebi netačnih podataka. Ukoliko imate dodatna pitanja o proizvodu, ljubazno vas molimo da kontaktirate direktno proizvođača kako biste dobili sve detaljne informacije.

Za najnovije informacije o ceni, dostupnim akcijama i tehničkim karakteristikama proizvoda koji se pominje u ovom dokumentu, molimo posetite našu stranicu klikom na sledeći link:

<https://tehnoteka.rs/p/zepter-nosivi-preciscivac-vazduha-myionz-pro-akcija-cena/>