

Uputstvo za upotrebu

SENCOR kuhinjska vaga SKS 4030WH

SENCOR



Tehnoteka je online destinacija za upoređivanje cena i karakteristika bele tehnike, potrošačke elektronike i IT uređaja kod trgovinskih lanaca i internet prodavnica u Srbiji. Naša stranica vam omogućava da istražite najnovije informacije, detaljne karakteristike i konkurentne cene proizvoda.

Posetite nas i uživajte u ekskluzivnom iskustvu pametne kupovine klikom na link:

<https://tehnoteka.rs/p/sencor-kuhinjska-vaga-sks-4030wh-akcija-cena/>

Kuhinjska vaga

Upute za uporabu

HR



SENCOR®

SKS 4030 BK / SKS 4030WH

Prije prve uporabe molimo vas da pročitate ove upute za uporabu pažljivo, čak i u slučaju da dobro poznajete rukovanje sa sličnim proizvodima. Koristite ovaj uređaj isključivo u skladu s uputama opisanima u ovoj knjižici. Spremite upute kako biste ih mogli kasnije koristiti.

Sačuvajte originalno pakiranje, uključujući sav materijal za pakiranje, karticu s jamstvom i račun kojim dokazujete da ste kupili uređaj barem onoliko dugo koliko traje jamstveni rok. Ako bude potrebno transportirati ovaj uređaj, zapakirajte ga u originalnu kutiju kako biste osigurali maksimalnu zaštitu.

HR-1

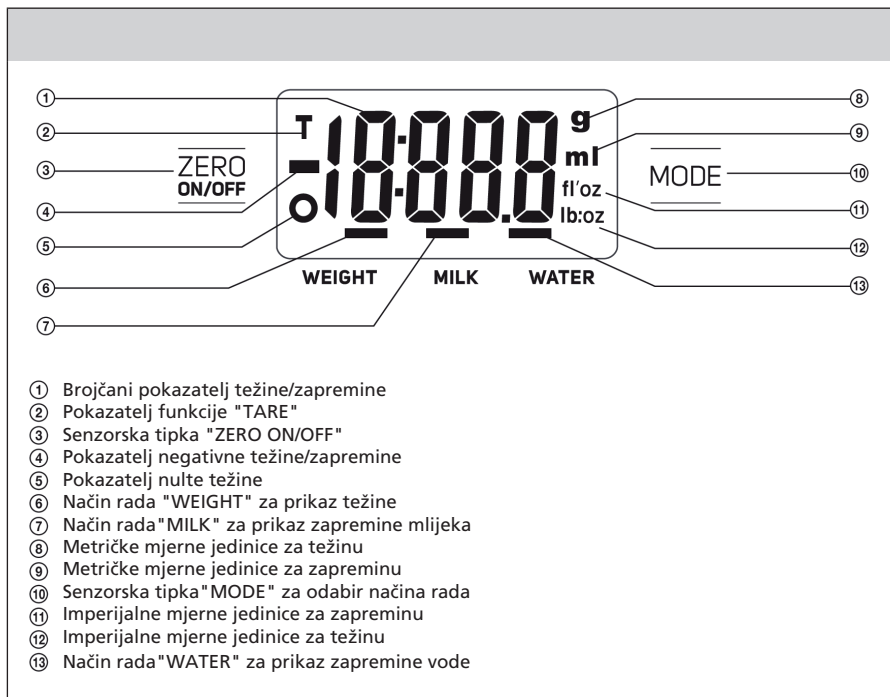
SADRŽAJ

VAŽNE SIGURNOSNE NAPOMENE	3
OPIS	4
UPUTE ZA UPORABU	5
INDIKATOR PREOPTEREĆENOSTI.....	7
ZAMJENA BATERIJA	7
ČIŠĆENJE I ODRŽAVANJE	7
ZBRINJAVANJE ISKORIŠTENIH BATERIJA.....	7
OTKLANJANJE POTEŠKOĆA.....	7
TEHNIČKE POJEDINOSTI.....	8
ODLAGANJE ISKORIŠTENE ELEKTRIČNE I ELEKTRONSKE OPREME	8
UPUTE ZA RUKOVANJE I ODLAGANJE ISKORIŠTENOG MATERIJALA ZA PAKIRANJE	8

VAŽNE SIGURNOSNE NAPOMENE

- 1) Pažljivo raspakirajte proizvod i pazite da ne bacite niti jedan dio pakiranja prije nego što provjerite jesu li svi dijelovi uređaja na broju.
- 2) Ovaj uređaj mogu koristiti djeca starija od 8 godina, osobe sa smanjenim tjelesnim ili mentalnim sposobnostima, te one s nedostatkom iskustva samo kad su pod odgovarajućim nadzorom i kad su propisno instruirana kako sigurno koristiti proizvod te razumiju potencijalne opasnosti pri korištenju. Uređaj ne smiju čistiti i održavati djeca koja nisu pod nadzorom.
- 3) Ni pod kojim uvjetima nemojte popravljati uređaj sami ili vršiti na njemu preinake. Sve izmjene i popravke povjerite isključivo ovlaštenom servisu. Nepropisno rukovanje uređajem može dovesti do poništenja jamstva.
- 4) Ne čuvajte i ne koristite uređaj u blizini zapaljivih ili hlapljivih materijala i sredstava.
- 5) Čuvajte uređaj od ekstremnih temperaturnih razlika, neposrednog izlaganja sunčevoj svjetlosti i velike vlažnosti. Nemojte ga koristiti u prašnjavim prostorijama.
- 6) Ne stavljajte uređaj u blizini grijalica, otvorene vatre ili drugih izvora topline.
- 7) Ovaj je proizvod namijenjen uporabi u kućanstvu. Nemojte ga koristiti u industrijskim uvjetima i na otvorenom prostoru!
- 8) Ne koristite ovaj proizvod na bilo koji način koji ne odgovara njegovoj namjeni.
- 9) Nemojte prskati uređaj vodom niti bilo kojom drugom tekućinom. Ne potapljajte ga u vodu ili bilo koju drugu tekućinu.
- 10) Ukoliko kuhinjsku vagu ne planirate koristiti dulje vrijeme, izvadite baterije kako biste spriječili njihovo procurivanje u unutrašnjost aparata što bi moglo uzrokovati nepopravljiv kvar.
- 11) Proizvođač nije odgovoran za štete nastale nepravilnim rukovanjem samim proizvodom ili njegovim dodatcima. Takvom vrstom štete smatra se trovanje hranom, ozljede, opekline, požar, oštećenja nastala kao posljedica vatre i sl.

OPIS



UPUTE ZA UPORABU

Uključivanje i isključivanje vage



Upozorenje

Prije nego što prvi puta koristite vagu, otvorite poklopac odjeljka za baterije na donjoj strani vage i umetnite dvije baterije AAA od 1.5 V koje ste dobili s vagon.

- 1) Upalite vagu pritiskom na tipku "ON/OFF ZERO".
- 2) Ugasite vagu pritiskom na tipku "ON/OFF ZERO".



Upozorenje

Vaga će se sama ugaziti nakon otprilike 2 minute nakon što na LCD ekranu bude ispisano "0.0" ili ako ne bude u uporabi određeno vrijeme. Isključivanjem vage korištenjem tipke "ON/OFF ZERO" nakon vaganja, produžit ćete vijek trajanja baterije.

Mijenjanje mjernih jedinica

Na donjoj strani vage nalazi se tipka pomoću koje mijenjate mjerne jedinice. Mijenjati možete metričke jedinice u imperijalne i obrnuto (g -> lb:oz, odnosno ml -> fl'oz).

Mijenjanje načina vaganja

Osim standardnog vaganja, ova kuhinjska vaga može automatski prikazati konverziju mjere u zapreminu mlijeka ili vode.

Ako želite prikaz zapremine mlijeka ili vode, odaberite odgovarajući način rada pritiskom na tipku "MODE" (WEIGHT -> MILK -> WATER).

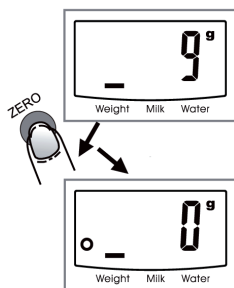
Postupak vaganja

- 1) Uključite vagu pritiskom na tipku "ON/OFF ZERO".
- 2) Ako je potrebno, izaberite mjernu jedinicu (metričku ili imperijalnu) na donjoj strani vage pomoću tipke za promjenu mjernih jedinica.
- 3) Stavite hranu koju želite vagati u posudu za vaganje.
- 4) Težina iskazana u odabranoj mjernoj jedinici će se ispisati na ekranu.

"ZERO" (nulta) ili "TARE" FUNKCIJA

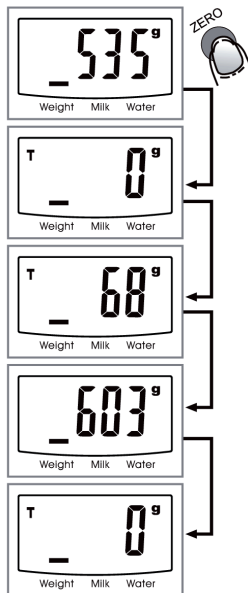
Ovaj način rada omogućuje postupno vaganje različitih sastojaka bez potrebe da premještate sastojke iz posude za vaganje.

Stavite prvi sastojak na vagu i oduzmite njegovu težinu. Prije nego što dodate sljedeće sastojke pritisnite tipku ZERO kako biste poništili vrijednosti na LCD zaslonu na "0". Ovu operaciju možete ponoviti.

**Situacija 1: "ZERO" (nulta) funkcija**

Kad je ukupan zbroj svih sastojaka na vagi jednak ili manji od 200g:

Svaki puta kad se pritisne tipka "ON/OFF ZERO" na LCD zaslonu pokazat će se "-----" ili "0g". "-----" znači da se stanje nije ujednačilo pa malo pričekajte. Ikone "0g" i "o" u donjem lijevom uglu LCD zaslona znače da je funkcija "ZERO" (nulta) aktivirana. Maksimalna težina vaganja ostaje nepromijenjena.

**Situacija 2: "TARE" funkcija**

Kad je ukupan zbroj svih sastojaka na vagi veći od 200g:

Svaki puta kad se pritisne tipka "ON/OFF ZERO" na LCD zaslonu pokazat će se "-----" ili "0g". "-----" znači da se stanje nije ujednačilo pa malo pričekajte. Ikone "0g" i "TARE" u donjem lijevom uglu LCD zaslona znače da je funkcija "TARE" aktivirana. Maksimalna težina vaganja smanjena je za ukupnu težinu svih sastojaka.

U ovom slučaju:

Pritiskom na tipku "ON/OFF ZERO" prikazuje se ukupna težina svih sastojaka na vagi. Ako želite vagati još sastojaka samo trebate pritisnuti tipku "ON/OFF ZERO" kako biste ponovili poništavanje vrijednosti na LCD zaslonu na "0".

INDIKATOR PREOPTEREĆENOSTI

U slučaju preopterećenja vage (maksimalni kapacitet iznosi 5 kg), na ekranu će se ispisati simbol "Err". Odstranite hranu s vage istoga trenutka kako biste izbjegli oštećenje uređaja.

ZAMJENA BATERIJA

Ako se na ekranu pojavi znak "Lo", nužno je zamijeniti baterije.

- 1) Odstranite poklopac odjeljka za baterije koji se nalazi sa stražnje strane vage.
- 2) Izvadite stare baterije.
- 3) Umetnite dvije AAA baterije od 1.5 V u odjeljak za bateriju. Pazite na oznake polariteta koje su navedene u odjeljku za baterije.



Upozorenje

- Nemojte na vagu odlagati nikakve predmete jer bi to moglo bespotrebno opteretiti senzore.
- Izlaganje jačem magnetskom zračenju može utjecati na preciznost vage. Nemojte stoga koristiti vagu u okruženju u kojem postoji jače magnetsko zračenje.
- Nikada nemojte vagati sastojke neposredno na vagi bez da ih prethodno stavite u posudu za vaganje jer tekućine i namirnice u praškastom obliku mogu ući u unutrašnjost vage i trajno je oštetiti.

ODRŽAVANJE I ČIŠĆENJE

Za čišćenje vanjskih dijelova uređaja koristite meku krpnu namočenu u toplu vodu.

ODLAGANJE ISKORIŠTENIH BATERIJA

Uz ovaj proizvod dolaze alkalne baterije. Ne bacajte iskorištene baterije u obično kućno smeće već ih odložite u kontejneru za baterije ili odnesite na reciklažno dvorište.

OTKLANJANJE PROBLEMA

Ako vaga pokazuje nasumične vrijednosti ili se ne isključuje automatski, treba ju resetirati, tj. isključiti pa ponovno uključiti. U takvim slučajevima izvadite baterije na desetak sekundi i ponovno ih umetnite. Vaga bi nakon tog postupka trebala normalno raditi.

TEHNIČKE POJEDINOSTI

Napajanje	2 x 1.5V AAA baterija
Maksimalna težina vaganja.....	5000 g
Preciznost vaganja	1 g
Promjena mjernih jedinica.....	g -> lb:oz (ml -> fl'oz)
Automatsko isključivanje kod nekorištenja.....	2 min.
Dimenzije (širina x dubina x visina).....	188 x 225 x 73 mm
Dimenzije zaslona (širina x visina).....	48 x 18 mm
Unutarnje dimenzije posude za vaganje (promjer i visina).....	170 x 50 mm
Zapremina posude za vaganje	1 l
Težina	0.45 kg

UPUTE ZA RUKOVANJE I ODLAGANJE ISKORIŠTENOG MATERIJALA ZA PAKIRANJE

Iskorišteni materijal za pakiranje odložite na javno mjesto za odlaganje takve vrste materijala.

ODLAGANJE ISKORIŠTENE ELEKTRIČNE I ELEKTRONSKE OPREME



Značenje simbola na proizvodu, dodatnim dijelovima ili pakiranju ukazuje da ovaj proizvod ne smije biti smatran kućnim otpadom. Molimo vas da ovaj proizvod odložite na dostupnom reciklažnom dvorištu za električnu i elektroničku opremu. U nekim državama Europske Unije i ostalim europskim državama moguće je vratiti proizvod lokalnom prodavaču kada se kupuje novi proizvod. Ispravno odlaganje ovog proizvoda pomoći će u spašavanju vrijednih prirodnih resursa i spriječiti potencijalno negativan utjecaj na okoliš i ljudsko zdravlje, što se može dogoditi u slučaju nepravilnog odlaganja ovog proizvoda. Molimo vas da stoga ne odlažete staru električnu i elektroničku opremu sa svojim kućnim otpadom. Molimo vas da upitate lokalne vlasti, centre za prikupljanje otpada ili trgovinu u kojoj ste kupili proizvod o detaljima ispravnog odlaganja. Nepravilno odlaganje ove vrste otpada može podliježati zakonskim sankcijama.

Za poslovne subjekte u Europskoj Uniji

Ako želite ispravno odlagati električne ili elektroničke uređaje, potražite potrebne informacije kod svog prodavača ili dobavljača.

Odlaganje u zemljama izvan Europske Unije

Ako želite ispravno odložiti ovaj proizvod, potražite potrebne informacije o ispravnom načinu odlaganja otpada kod lokalnih vlasti ili svog prodavača.



Ovaj je proizvod sukladan zahtjevima propisa EU koji se odnose na njega.

Zadržavamo pravo napraviti izmjene u tekstu, izgledu i tehničkim specifikacijama bez prethodne najave.

Ovaj dokument je originalno proizveden i objavljen od strane proizvođača, brenda Sencor, i preuzet je sa njihove zvanične stranice. S obzirom na ovu činjenicu, Tehnoteka ističe da ne preuzima odgovornost za tačnost, celovitost ili pouzdanost informacija, podataka, mišljenja, saveta ili izjava sadržanih u ovom dokumentu.

Napominjemo da Tehnoteka nema ovlašćenje da izvrši bilo kakve izmene ili dopune na ovom dokumentu, stoga nismo odgovorni za eventualne greške, propuste ili netačnosti koje se mogu naći unutar njega. Tehnoteka ne odgovara za štetu nanесenu korisnicima pri upotrebi netačnih podataka. Ukoliko imate dodatna pitanja o proizvodu, ljubazno vas molimo da kontaktirate direktno proizvođača kako biste dobili sve detaljne informacije.

Za najnovije informacije o ceni, dostupnim akcijama i tehničkim karakteristikama proizvoda koji se pominje u ovom dokumentu, molimo posetite našu stranicu klikom na sledeći link:

<https://tehnoteka.rs/p/sencor-kuhinjska-vaga-sks-4030wh-akcija-cena/>