

## Uputstvo za upotrebu

BAUER vaga BS-300 Impulse

**bauer**  
HOME APPLIANCES



Tehnoteka je online destinacija za upoređivanje cena i karakteristika bele tehnike, potrošačke elektronike i IT uređaja kod trgovinskih lanaca i internet prodavnica u Srbiji. Naša stranica vam omogućava da istražite najnovije informacije, detaljne karakteristike i konkurentne cene proizvoda.

Posetite nas i uživajte u ekskluzivnom iskustvu pametne kupovine klikom na link:

<https://tehnoteka.rs/p/bauer-vaga-bs-300-impulse-akcija-cena/>



**bauer**  
HOME APPLIANCES



# TELESNA VAGA BS-300 IMPULSE

## UPUTSTVO ZA UPOTREBU

Molimo Vas da pažljivo pročitate ovo uputstvo pre upotrebe aparata kako biste se upoznali sa njegovim karakteristikama, načinom rada i održavanjem. Uputstvo sačuvajte za eventualne buduće potrebe. Ako ga dajete drugoj osobi na korišćenje prosledite i uputstvo zajedno sa aparatom.

Kada koristite električni aparat, da biste smanjili rizik od strujnog udara i/ili povrede, kao i požara, neophodno je ispoštovati osnovne bezbednosne procedure!

**Ovaj aparat nije predviđen da se koristi u druge svrhe osim onih navedenih u ovom uputstvu!**

## VAŽNA SIGURNOSNA UPUTSTVA

1. Baterija je uključena u pakovanju 1 X (CR2032). Molimo skinite izolaciju kontakta baterije pre upotrebe. Potrebno je uraditi zamenu baterije kada se prikaže poruka na displeju „Lo“, kako bi vaga ispravno funkcionisala. Prilikom zamene baterija Vaše ruke i aparat moraju biti suvi. Ako ne koristite vagu neko vreme izvadite bateriju.
2. Da biste izbegli opasnost od električnog udara nikad nemojte stavljati ili potapati uređaj u vodu ili neku drugu tečnost.
3. Aparat stavite na ravnu, stabilnu i horizontalnu površinu gde će biti obezbeđen od prevrtanja ili pada u vodu ili drugu tečnost. Aparat nemojte stavljati ispod predmeta koji mogu pasti na njega, direktno uz zid ili u ugao.
4. Senzori vage su veoma osetljivi, budite pažljivi pri rukovanju da ne ispuštite ili razbijete vagu.
5. Aparat ne ostavljati da radi bez direktnog nadzora. **Povećana pažnja i naročiti direktan nadzor je neophodan kad se aparat koristi u blizini dece ili nemoćnih - slabije sposobnih ili pokretnih osoba.**
6. Aparat ne koristiti na otvorenom prostoru. Zaštitiite aparat od vlažnih uslova okruženja i uslova okruženja sa temperaturama ispod nula stepeni celzijusa.
7. **Nije predviđeno da ovaj aparat upotrebljavaju osobe (uključujući decu) sa smanjenim fizičkim, motoričkim i mentalnim sposobnostima i/ili osobe ograničenih znanja i iskustava bez prisustva osobe zadužene za njihovu bezbednost, odnosno staranje, a koja je upoznata sa uputstvom za upotrebu aparata**
8. **Deca se moraju nadgledati da bi ste bili sigurni da se ne igraju uređajem**
9. Aparat se ne sme upotrebljavati ukoliko je došlo do oštećenja bilo kojeg dela aparata. Ne koristite aparat ako je pao na pod, primio težak udarac ili pao u vodu. U slučaju kvara, obratite se ovlašćenom servisu koji je naznačen na garantnom listu (saobraznosti)
10. Mikrotalasna peć koja radi ili mobilni telefon mogu da izazovu smetnje u radu vage i do nepouzdanog merenja. Vagu koristite na bezbednoj udaljenosti od mikrotalasne peći koja radi (minimum 1.5m) ili isključite mikrotalasnu peć pre korišćenja vage. Vagu koristite na bezbednoj udaljenosti od mobilnog telefona koji radi (minimum 2m) ili isključite mobilni telefon pre korišćenja vage.
11. **UPOZORENJE! Nije dozvoljeno da uz ovaj aparat koristite nikakve dodatke koji nisu bili uključeni u originalno pakovanje aparata i nisu preporučeni od strane proizvođača! Nije predviđeno ni dozvoljeno koristiti spoljne tajmere, daljinsku kontrolu upravljanja i /ili slično.**
12. **UPOZORENJE!** Aparat je namenjen isključivo za upotrebu u domaćinstvu, nije namenjen za profesionalnu/ komercijalnu upotrebu. Nije dozvoljena upotreba aparata u sledećim slučajevima (navedeni slučajevi nisu pokriveni garancijom):
  - U kuhinjama namenjenim osoblju u prodavnicama, kancelarijama i drugim profesionalnim okruženjima
  - Prodavnicama, pijacama, marketima i bilo kojim drugim mestima gde se vrši komercijalno merenje težine stvari za prodaju/uslužno korišćenje
  - Na seoskim komercijalnim domaćinstvima
  - Hotelima, motelima, hostelima i drugim ustanovama za smeštaj i stanovanje
  - U smeštajnim objektima koji pružaju usluge noćenja i doručka
  - Na nadmorskoj visini preko 4000m



**Opres: Merna ploča može biti klizava kada je mokra !**

## POSEBNA BEZBEDNOSNA UPUTSTVA

1. Da bi obezbedili pouzdano očitavanje podataka koje vam obezbeđuje vaša vaga, uvek se trudite da na isto mesto postavite vaša stopala i pokušate da stojite u stavu mirno. Odnosite se prema vašoj vagi sa dužnim poštovanjem. Nemojte da je bacate ili skačete po njoj. Vaga jeste izdržljiva, ali ako je pogrešno koristite ili zloupotrebljavate, njeni elektronski senzori mogu postati neupotrebljivi.
2. Postavite vagu na tvrdi, ravnu i suhu površinu kako bi se osigurala tačnost težine. Neravni podovi, podloge sa vibracijama mogu uticati na očitavanje.
3. Nikada ne stajite na ivicu vage, lako može doći do prevrtanja i povreda
4. Vaga automatski zaokružuje težinu na najbližih 100 g / 0,2 lb, ako se merite dva puta i dobijete dva različita očitavanja vaša težina leži između dva očitavanja.
6. Prilikom merenja telesne težine nemojte koristiti bilo koju vrstu obuće, kako bi ste dobili što preciznije merenje.
7. Za bolju preciznost merenja preporučljivo je da svako merenje radite tokom istog perioda dana. Merenja nakon intenzivnog treninga, nakon obroka ili kada je organizam dehidriran mogu biti neprecizna.
8. Trudnice ili dijabetičari ne bi trebali koristiti vagu, kao ni osobe sa ugrađenim pejsmejkerom ili drugim medicinskim pomagalicama.

## UPUTSTVO ZA KORIŠĆENJE

PRE PRVE UPOTREBE : Litijumska baterija je uključena u pakovanju 1 X (CR2032). Potrebno je skinuti zaštitnu traku za bateriju pre upotrebe.



1. Postavite vagu na ravnu i tvrdi ravnu površinu, izbegavajte tepihe ili meke površine. Čvrsti oslonac osnovni je uslov za pravilno očitavanje merenja.
2. Pritisnite dugme na dnu vage za promenu jedinica u KG ili LB
3. Blago zakoračite na vagu s ravnomerno razmaknutim nogama i čekajte dok vaga izračunava vašu težinu.



4. Displej će zatrepereti par puta i prikazati vašu težinu.



5. Kod prekomerne težine (preko 180 kg / 396 lb / 28,35 st), na displeju pojaviće se poruka



6. Kada sidete sa vage, ona se automatski isključuje. (Ako nema merenje dok se prikazuje nula, vaga se automatski isključuje nakon otprilike 10 sekundi).

Napomena : Ukoliko vaga napravi grešku prilikom merenja, na displeju biće prikazana poruka :



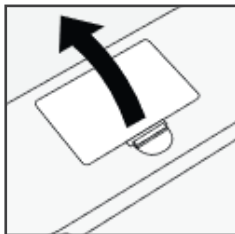
Potrebno je ponoviti proces merenja.

#### ZAMENA BATERIJE

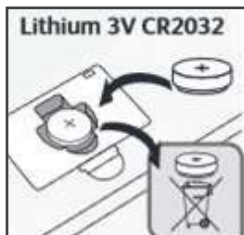
Kada je neophodna zamena baterije, na displeju biće prikazana poruka



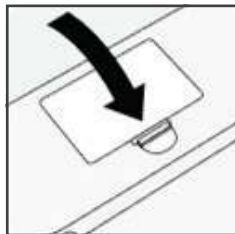
1. Otvoriti poklopac na pozadini vage
2. Pažljivo izvaditi dotrajalu bateriju iz prostora za baterije
3. Postaviti novu bateriju u ležište. Nemojte kombinovati stare i nove baterije.
4. Zatvoriti poklopac



A.



B.











C.

- Prazne baterije odložiti u za to namenjen prostor. Čuvajte prirodu. Ne bacajte ih u smeće!

## ČIŠĆENJE I ODRŽAVANJE APARATA

1. Pre čišćenja/odlaganja aparata uvek budite sigurni da je uređaj ugašen
2. Da biste izbegli rizik od oštećenja nemojte čistiti spoljašnost aparata pomoću vode, takođe aparat se ne sme potapati u vodu ili drugu tečnost.
3. Spoljašnost možete očistiti blago navlaženom mekom krpom, bez dodatka hemijskih sredstava
4. Aparat mora biti u potpunosti suv pre ponovnog korišćenja
5. Za čišćenje aparata nemojte koristiti abrazivna sredstva ili odmašćivače za čišćenje.
6. Izvadite baterije, ako vagu nećete koristiti duži vremenski period.

	<b>UPOZORENJA</b>
	Pre čišćenja ili odlaganja, budite sigurni da je uređaj ugašen.
	Zabranjeno je rukovati aparatom vlažnim rukama jer u protivnom može doći do povećanog rizika od strujnog udara!
	Nije dozvoljeno koristiti ovaj aparat u kupatilu jer zbog prisustva vode i vodene pare može doći do strujnog udara!
	Molimo Vas da ne pokušavate napraviti nikakve izmene na samom aparatu ili njegovim dodacima; nemojte rastavljati ili otvarati aparat ili pokušavati da ga sami popravite, jer može doći do strujnog udara, požara ili povreda. Za sve popravke obratite se ovlašćenom servisu!
	Držite vagu dalje od vode
	Ne stajati na ivicu vage
	Ne stavljati vagu na neravne površine prilikom merenja
	Čuvati vagu sa pažnjom !

## INFORMACIJE O GARANCIJI

Upozoravamo Vas da svako korišćenje aparata na nepropisan način, korišćenje protivno sigurnosnim uputstvima i instrukcijama koji idu uz aparat, korišćenje sile ili drugih nedozvoljenih načina prilikom korišćenja aparata te pokušaj otvaranja aparata ili njegovo popravljavanje od strane neovlašćenog lica koje ne poseduje ugovor sa davaocem garancije direktno prouzrokuje gubitak garancije u bilo kom trenutku trajanja garantnog roka. Delovi aparata koji su podložni trošenju protekom vremena ne podležu garanciji.

## ODLAGANJE DOTRAJALOG APARATA



1. Kad se na proizvodu nalazi precrtan simbol kante za otpatke na točkovim to znači da je proizvod obuhvaćen evropskom direktivom 2002/96/EZ

2. Sve električni i elektronski aparati i uređaji moraju se odložiti mimo kućnog otpada u predviđenim sabirnim centrima koji su određeni za te namene od strane državnih ili lokalnih vlasti

3. Pravilan način odlaganja Vaših aparata će pomoći u sprečavanju mogućih štetnih posledica po okolinu i zdravlje ljudi



4. Radi više detalja u vezi sa odlaganjem ovog proizvoda molimo Vas da se obratite lokalnim vlastima, Vašoj lokalnoj organizaciji za odlaganje otpada ili uvozniku ovog proizvoda.

5. Baterije sadrže materije koje mogu da zagade okolinu. Nemojte bacati baterije sa običnim kućnim otpadom, već ih predajte na zvaničnom mestu za skupljanje baterija. Pre bacanja uređaja na otpad obavezno izvadite baterije i predajte ih na zvaničnom mestu za prikupljanje baterija.







Ovaj dokument je originalno proizveden i objavljen od strane proizvođača, brenda Bauer, i preuzet je sa njihove zvanične stranice. S obzirom na ovu činjenicu, Tehnoteka ističe da ne preuzima odgovornost za tačnost, celovitost ili pouzdanost informacija, podataka, mišljenja, saveta ili izjava sadržanih u ovom dokumentu.

Napominjemo da Tehnoteka nema ovlašćenje da izvrši bilo kakve izmene ili dopune na ovom dokumentu, stoga nismo odgovorni za eventualne greške, propuste ili netačnosti koje se mogu naći unutar njega. Tehnoteka ne odgovara za štetu nanесenu korisnicima pri upotrebi netačnih podataka. Ukoliko imate dodatna pitanja o proizvodu, ljubazno vas molimo da kontaktirate direktno proizvođača kako biste dobili sve detaljne informacije.

Za najnovije informacije o ceni, dostupnim akcijama i tehničkim karakteristikama proizvoda koji se pominje u ovom dokumentu, molimo posetite našu stranicu klikom na sledeći link:

<https://tehnoteka.rs/p/bauer-vaga-bs-300-impulse-akcija-cena/>