

Uputstvo za upotrebu

BaByliss trimmer T831E

BaByliss®



Tehnoteka je online destinacija za upoređivanje cena i karakteristika bele tehnike, potrošačke elektronike i IT uređaja kod trgovinskih lanaca i internet prodavnica u Srbiji. Naša stranica vam omogućava da istražite najnovije informacije, detaljne karakteristike i konkurentne cene proizvoda.

Posetite nas i uživajte u ekskluzivnom iskustvu pametne kupovine klikom na link:

<https://tehnoteka.rs/p/babyliss-trimer-t831e-akcija-cena/>

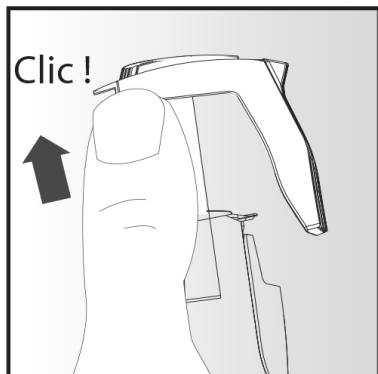
BaByliss[®] MEN

Trimer za bradu T831E UPUTSTVO ZA KORIŠĆENJE

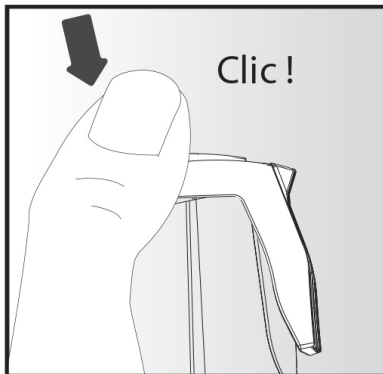


Pre upotrebe, pažljivo pročitajte bezbedonosne smernice.
Adapter **CA43**

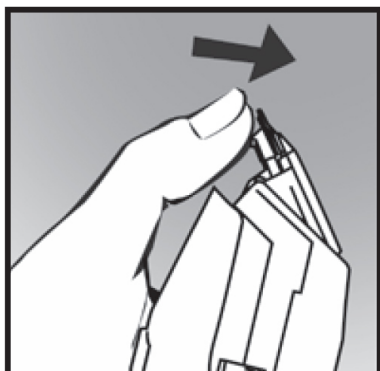
Slika 1




Slika 2



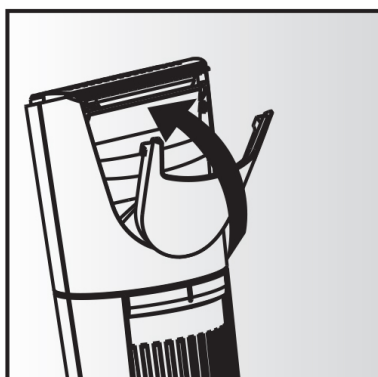
Slika 3



Slika 4



Slika 5



PUNJENJE UREĐAJA

VAŽNO! Koristite isključivo adapter koji dolazi u pakovanju sa uređajem

1. Ubacite utikač u utičnicu i povežite adapter, vodeći računa o tome da je trimer u OFF poziciji. Pre prve upotrebe, ostavite uređaj da se puni 16 sati.
2. Proverite da li je svetlosni indikator za punjenje upaljen.
3. Jedan ciklus punjenja omogućuje upotrebu od 60 minuta u celosti.
4. Svako sledeće punjenje treba da traje 8 sati.

Vaš BabyLiss trimer je opremljen Ni-MH baterijom. Pre prve upotrebe, uređaj treba napuniti u trajanju od 16 uzastopnih sati. Ovo prvo super-punjenje omogućuje optimalne performanse i pruža brzo trimovanje. Maksimalni kapacitet baterije će biti dostignut nakon tri puna ciklusa punjenja i pražnjenja.

UPOTREBA

- Proverite da li je uređaj isključen.
- Povežite adapter sa bazom uređaja i ubacite utikač u utičnicu.
- Crveno LED svetlo će se upaliti nakon što je adapter povezan sa uređajem i ubačen u struju.
- Uređaj je sada spreman za upotrebu.

NAPOMENA: uređaj ne bi trebalo koristiti duže od 20 minuta, dok je kabl za napajanje u utičnici.

NASTAVCI ZA TRIMOVANJE

VAŽNO: bitno je da nastavke za trimovanje postavite na uređaj pre nego što počnete sa upotrebom.

Ako uređaj radi, prvo ga isključite pa potom postavite nastavke za trimovanje.

- Kako biste skinuli nastavak za trimovanje, podesite dužinu sečenja na maksimum (20mm). Kada je uređaj isključen, prvo skinite jednu stranu nastavka pa drugu (slika 1).
- Kako biste zamenili nastavak, prvo podesite dužinu sečenja na minimum (1mm). Kada je uređaj isključen, prvo pritisnite na jednu stranu nastavka, potom na drugu i skinite nastavak (slika 2).
- Koristite točkić za podešavanje kako biste odabrali željenu dužinu sečenja.

UPOTREBA UREĐAJA

Podesite željenu dužinu sečenja, koristeći točkić za podešavanje dužine. Pritisnite ON/OFF dugme. Dužinu sečenja možete podesiti u bilo kom trenutku.

ODRŽAVANJE

Regularno održavanje sečiva i dela za skupljanje viška kose će Vam omogućiti da uređaj traje duže.

SEČIVA KOJA SE MOGU SKIDATI

Kako bi čišćenje uređaja bilo lakše, BaByliss sečiva za trimovanje se mogu skidati.

Vodite računa o tome da je uređaj ugašen i skinite nastavak sa trimovanje. Držite trimer okrenut na gore i skinite nastavka, pritiskajući oznake sa strane (slika 3).

Pažljivo obrišite sečiva četkicom, kako biste uklonili višak dlaka. Operite sečiva pod vodom, bez poranja uređaja u vodu.

SKUPLJANJE VIŠKA DLAKA

Radi održavanja higijene, preporučujemo da redovno uklanjate višak kose. Skinite deo za skupljanje viška kose tako što ćete povući gornji deo (slika 4).

PRAŽNENJE DELA ZA SKUPLJANJE VIŠKA KOSE

Kako biste ovaj deo vratili na svoje mesto, donji deo ubacite u odgovarajući slot na trimeru, a gornji deo zakačite na odgovarajuću klipsu (slika 5).



Kraj korišćenja i elektronska oprema

U svačijem je interesu da se aktivno učestvuje u zaštiti okoline:

- Električne aparate ne bacati sa smećem iz domaćinstva.
- Koristite opcije za odlaganje ovakvog otpada dostupne u Vašoj zemlji.

Neki materijali se na ovaj način mogu reciklirati.

Primerak deklaracije i potvrde o usaglašenosti može se preuzeti sa sajta www.refot.com
Dokument je podležan izmenama u slučaju tipografskih grešaka



Ekskluzivni uvoznik i distributer Refot B

Pčinjska 15a, 11 000 Beograd, tel.: 011 6456 151, 3087 004
e-mail: info@refot.com

OVLAŠĆENI SERVIS: FOTO SERVIS DOO

Deli Radivoja 1, 11000 Beograd
tel.: 011 644 7958, fax.: 011 7823-017
e-mail: info@fotoservis.rs

Ovaj dokument je originalno proizveden i objavljen od strane proizvođača, brenda BaByliss, i preuzet je sa njihove zvanične stranice. S obzirom na ovu činjenicu, Tehnoteka ističe da ne preuzima odgovornost za tačnost, celovitost ili pouzdanost informacija, podataka, mišljenja, saveta ili izjava sadržanih u ovom dokumentu.

Napominjemo da Tehnoteka nema ovlašćenje da izvrši bilo kakve izmene ili dopune na ovom dokumentu, stoga nismo odgovorni za eventualne greške, propuste ili netačnosti koje se mogu naći unutar njega. Tehnoteka ne odgovara za štetu nanесenu korisnicima pri upotrebi netačnih podataka. Ukoliko imate dodatna pitanja o proizvodu, ljubazno vas molimo da kontaktirate direktno proizvođača kako biste dobili sve detaljne informacije.

Za najnovije informacije o ceni, dostupnim akcijama i tehničkim karakteristikama proizvoda koji se pominje u ovom dokumentu, molimo posetite našu stranicu klikom na sledeći link:

<https://tehnoteka.rs/p/babyliss-trimer-t831e-akcija-cena/>