

Uputstvo za upotrebu

BaByliss stajler za kosu C449E

BaByliss®



Tehnoteka je online destinacija za upoređivanje cena i karakteristika bele tehnike, potrošačke elektronike i IT uređaja kod trgovinskih lanaca i internet prodavnica u Srbiji. Naša stranica vam omogućava da istražite najnovije informacije, detaljne karakteristike i konkurentne cene proizvoda.

Posetite nas i uživajte u ekskluzivnom iskustvu pametne kupovine klikom na link:

<https://tehnoteka.rs/p/babyliss-stajler-za-kosu-c449e-akcija-cena/>

BaByliss[®]

FIGARO STAJLER C449E UPUTSTVO ZA KORIŠĆENJE



Pre upotrebe, pročitajte uputstvo za upotrebu.

Uputstvo i mere opreza – za fenove i stajlere

PRE KORIŠĆENJA PAŽLJIVO PROČITAJTE OVA BEZBEDNOSNA UPUTSTVA! PREVOD ORIGINALNIH UPUTSTAVA



BEZBEDNOSNA UPUTSTVA

UPOZORENJE: nemojte koristiti preko ili u blizini lavaboa, kadi,

tuš kabina ili drugih mesta koja sadrže vodu. Skladištite na suvom mestu.

- Ukoliko koristite uređaj u kupatilu, isključite ga nakon korišćenja. Korišćenje uređaja u blizini izvora vode zapravo može biti opasno, čak i kada je uređaj ugašen. Kako biste obezbedili dodatnu zaštitu, ubacite u svoje kupatilo uređaj diferencijalne struje (RCD) sa normalnom strujom okidanja ne višom od 30 mA. Posavetujte se sa svojim električarom.
- Nikada nemojte potapati uređaj u vodu ili neku drugu tečnost.
- Ukoliko je električni kabl oštećen, mora se zameniti od strane proizvođača, njegovog prodavca ili slično kvalifikovane osobe kako bi se izbeglo oštećenje.
- Prilikom korišćenja uređaja, uverite se da ventil za vazduh uređaja nije blokiran. Uverite se da se u njemu ne nalaze dlake ili drugi otpad koji ometa rad filtera na poledini uređaja.
- Ovaj uređaj ima opciju isključenja temperature. Ukoliko se pregreje, automatski će se isključiti ili zaustaviti grejanje. Ukoliko se ovo desi, pomerite prekidač na ručki uređaja na poziciju OFF, isključite uređaj iz struje i sačekajte 10 minuta da se ohladi. PRE nego što ga ponovo budete koristili, uverite se da nema dlaka ili drugog otpada u filteru na poledini uređaja. Uključite uređaj u struju i upalite ga. Ukoliko se ponovo pregreje, odmah prestanite sa korišćenjem, ugasite ga i isključite iz struje. Vratite uređaj u BaByliss servisni centar.
- Nemojte koristiti uređaj ukoliko je pao ili ukoliko deluje da je oštećen.
- Nemojte ostavljati uređaj bez nadzora kada je uključen u struju ili upaljen.
- Odmah isključite uređaj iz struje ukoliko imate problema prilikom korišćenja.

- Nemojte koristiti nikakve druge dodatke osim onih koji su preporučeni od strane BabyLiss-a.
- Nakon svakog korišćenja i pre čišćenja isključite uređaj iz struje.
- Izbegavajte svaki kontakt između toplih površina uređaja i kože, naročito ušiju, očiju, lica i vrata.
- Ovaj uređaj mogu koristiti deca uzrasta 8 godina i starija, kao i osobe sa umanjenom fizičkom, senzornom ili motornom sposobnošću, kao i manjkom iskustva i znanja ukoliko imaju nadzor ili su im data uputstva u vezi sa bezbednim korišćenjem uređaja i mogućim opasnostima. Deca se ne smeju igrati sa uređajem. Deca bez nadzora ne smeju da sprovedu čišćenje i korisničko održavanje uređaja.
- Sačekajte da se uređaj ohladi pre skladištenja.
- Kako biste sprečili oštećenje kabla, nemojte ga obmotavati oko uređaja i uverite se da se skladišti bez motanja ili savijanja.

DIREKTIVA O ELEKTRIČNOM I ELEKTRONSKOM OTPADU




Zarad svačijeg interesa i kako biste aktivno učestvovali u zaštiti životne sredine i ljudskog zdravlja:

- Nemojte bacati vaše proizvode zajedno sa ostalim otpadom iz domaćinstva.
- Električni i elektronski otpad se mora sakupljati odvojeno.
- Koristite sisteme vraćanja i sakupljanja u skladu sa Direktivom o električnom i elektronskom otpadu koji su dostupni na vašem području. Na ovaj način se neki materijali mogu reciklirati, ponovo koristiti ili popraviti.
- Tako što ćete se uveriti u to da je vaš proizvod odložen na pravilan način pomažete u prevenciji potencijalno negativnih posledica po životnu sredinu i ljudsko zdravlje uz mogućeg postojanja štetnih supstanci.
- Za više informacija o odlaganju proizvoda, molimo vas da kontaktirate vaš lokalni servis za odlaganje otpada iz domaćinstva.

UPOZORENJE! Pobrinite se da topla površina uređaja ne dođe u direktan kontakt sa vašom kožom, očima, ušima, licem ili vratom.

UPOZORENJE! Ne dodirujte topao figaro ili metalne delove uređaja dok su topli.

KONTROLA UKLJUČIVANJA


VAŽNO! Ovaj uređaj odlikuje odložena kontrola aktiviranja. Odmah po uključivanju uređaja, možete podesiti temperaturu. Nakon 5 sekundi od uključivanja uređaja, dugmići za temperaturu će se automatski zaključati. Kako biste podesili grejanje, držite pritisnuto „+ / -“, dugme 1-2 sekunde. Ovo će deaktivirati režim zaključavanja i dopustiti da se podešavanja izmene. Kako biste isključili uređaj dok je u režimu zaključavanja, držite pritisnuto dugme sa znakom  dok se uređaj ne isključi.

KAKO KORISTITI UREĐAJ

- Proverite da li je kosa suva i očešćjana kako bi bila razmršena. Podelite kosu u odeljke i spremite je za stilizovanje.
- Pritisnite i držite dugme sa znakom 1-2 sekunde kako biste uključili uređaj. Digitalni displej će početi sa treperenjem i uređaj će automatski početi sa zagrevanjem.
- Pritisnite „+/-“, dugme da podesite toplotu koja odgovara vašem tipu kose. Digitalni displej će treperiti dok se ne dostigne željena toplota. Nakon što se dostigne željena temperatura, digitalni displej će ostati jednobojan.

NAPOMENA: Podešavanja temperature uređaja će se automatski zaključati nakon 5 sekundi. (Pogledajte *Kontrola uključivanja*)

NAPOMENA: Pre stilizovanja obavezno stavite rukavicu na ruku kojom obmotavate kosu oko figara.

- Uzmite odeljak kose, stavite uređaj na 2 inča od glave pored odabranog odeljka kose tako da je kraj uređaja okrenut na dole ka ramenu.
- Počnite sa namotavanjem kose oko vrha figara što je bliže moguće držci. Nastavite sa namotavanjem kose niz figaro sve dok ne ostanete bez kose za namotavanje.
- Držite kraj kose na jednom mestu 5-8 sekundi u zavisnosti od tipa kose. Potom odmotajte ili pustite odeljak kose i izvucite uređaj.
- Dopustite lokni da se ohladi pre stilizovanja.
- Ponovite sa svakim odeljkom kose.
- Nakon korišćenja, pritisnite  dugme 1-2 sekunde kako biste isključili uređaj i izvukli ga iz struje.
- Dopustite uređaju da se ohladi pre skladištenja.


PODEŠAVANJA TOPLOTE

Ukoliko imate nežnu, tanku, blajhanu ili farbanu kosu, podesite uređaj na niže temperature. Za gušće kose podesite uređaj na više temperature.

Preporučuje se da uvek uradite test prilikom prvog korišćenja kako biste bili sigurni da koristite temperaturu koja odgovara vašem tipu kose. Počnite sa najnižom temperaturom i povećavajte je dok ne dostignete željeni rezultat.

Postoji 6 podešavanja temperature koja možete odabrati: 160°C, 170°C, 180°C, 190°C, 200°C i 210°C.

AUTOMATSKO ISKLJUČIVANJE

Ovaj uređaj poseduje odliku automatskog isključivanja za dodatnu bezbednost. Ukoliko je uređaj neprekidno uključen više od 60 minuta, automatski će se isključiti. Ukoliko želite da koristite uređaj nakon ovog vremena, jednostavno pritisnite i držite dugme  1-2 sekunde kako biste ga ponovo uključili.

PODLOGA ZA ODLAGANJE

Uz uređaj dobijate podlogu za odlaganje koja se koristi tokom i posle stilizovanja. Tokom korišćenja nemojte ostavljati uređaj na bilo kakvu površinu osetljivu na toplotu, čak i kada koristite dobijenu podlogu. Nakon korišćenja uređaj isključite i izvucite iz struje. Odmah obmotajte uređaj podlogom za odlaganje i dopustite da se potpuno ohladi. Nastavite da ga držite van domašaja dece budući da će ostati topao nekoliko minuta.



Kraj korišćenja i elektronska oprema

U svačijem je interesu da se aktivno učestvuje u zaštiti okoline:

- Električne aparate ne bacati sa smećem iz domaćinstva.
 - Koristite opcije za odlaganje ovakvog otpada dostupne u Vašoj zemlji.
- Neki materijali se na ovaj način mogu reciklirati.

Primerak deklaracije i potvrde o usaglašenosti može se preuzeti sa sajta www.refot.com
Dokument je podležan izmenama u slučaju tipografskih grešaka



Ekskluzivni uvoznik i distributer Refot B

Pčinjska 15a, 11 000 Beograd, tel: 011 6456 151, 3087 004
e-mail: info@refot.com

OVLAŠĆENI SERVIS: FOTO SERVIS DOO

Deli Radivoja 1, 11000 Beograd
tel.: 011 644 7958, fax.: 011 7823-017
e-mail: info@fotoservis.rs

rukavica koja štiti od toplote

VAŽNO! Univerzalna rukavica za zaštitu od toplote se dobija uz figaro kako bi se omogućila zaštita ruke od trenutnog kontakta sa figarom prilikom namotavanja kose oko uređaja.

Napominjemo da je rukavica za zaštitu od toplote dizajnirana da služi kao zaštita pri prvom kontaktu. Doći će do nelagodnosti prilikom dužeg kontakta sa toplom površinom.

ČIŠĆENJE I ODRŽAVANJE

Kako biste vaš uređaj održali u najboljem mogućem stanju, molimo vas da pratite korake ispod:

- Nemojte obmotavati kabl oko uređaja, već ga lagano namotajte pored uređaja.
- Nemojte koristiti uređaj na potezu od tačke napajanja.
- Uvek isključite uređaj iz struje.

Ovaj dokument je originalno proizveden i objavljen od strane proizvođača, brenda BaByliss, i preuzet je sa njihove zvanične stranice. S obzirom na ovu činjenicu, Tehnoteka ističe da ne preuzima odgovornost za tačnost, celovitost ili pouzdanost informacija, podataka, mišljenja, saveta ili izjava sadržanih u ovom dokumentu.

Napominjemo da Tehnoteka nema ovlašćenje da izvrši bilo kakve izmene ili dopune na ovom dokumentu, stoga nismo odgovorni za eventualne greške, propuste ili netačnosti koje se mogu naći unutar njega. Tehnoteka ne odgovara za štetu nanесenu korisnicima pri upotrebi netačnih podataka. Ukoliko imate dodatna pitanja o proizvodu, ljubazno vas molimo da kontaktirate direktno proizvođača kako biste dobili sve detaljne informacije.

Za najnovije informacije o ceni, dostupnim akcijama i tehničkim karakteristikama proizvoda koji se pominje u ovom dokumentu, molimo posetite našu stranicu klikom na sledeći link:

<https://tehnoteka.rs/p/babyliss-stajler-za-kosu-c449e-akcija-cena/>